



PERÚ

Ministerio de Desarrollo Agrario y Riego

SISAP

# Abastecimiento y Precios Mayoristas

de los principales productos comercializados en el GMML y MM N°2 Frutas



Dirección General de Estadística, Seguimiento y Evaluación de Políticas - DGESEP  
Dirección de Estadística e Información Agraria - DEIA

Sistema de Información de Abastecimiento y Precios (SISAP)

Lima, 01 de julio del 2022

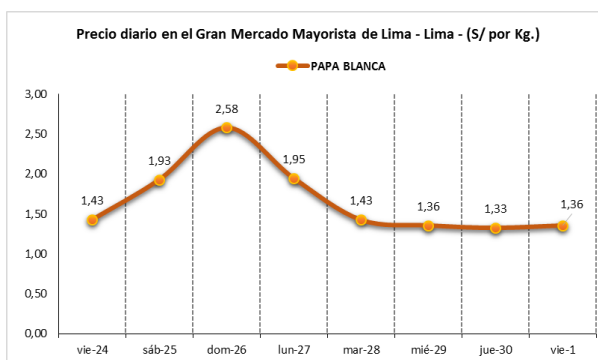
## Gran Mercado Mayorista de Lima (GMML)

*Esta madrugada se registró el ingreso de 5 779 toneladas de productos, cantidad menor en 16% respecto al promedio de los últimos cuatro viernes. Asimismo, ingresaron 1 861 toneladas de papa, cantidad menor en 19% respecto al promedio de los últimos cuatro viernes. 1/ Menor ingreso de productos al mercado mayorista (debido al paro de transportista de carga pesada), sin embargo los stocks son altos para atender la demanda.*

**Producto con buen precio: espinaca a S/ 2,38 por kilogramo**

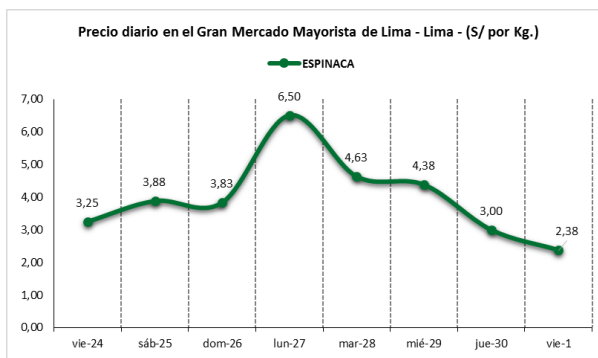
**Tubérculos y raíces.-** Esta mañana se registró el ingreso de 2290 toneladas de tubérculos, cantidad menor en 23% respecto al promedio de los últimos cuatro viernes. Ingresaron: papa, 1861 toneladas; 220 toneladas de camote; 107 toneladas de yuca y olluco, 92 toneladas.

Los precios de los diferentes productos variaron respecto al día de ayer, principalmente bajaron por mayor stock: papa huayro de S/ 1,93 a S/ 1,80; papa amarilla de S/ 3,10 a S/ 2,90 y olluco largo de S/ 2,23 a S/ 2,18 por kilogramo.

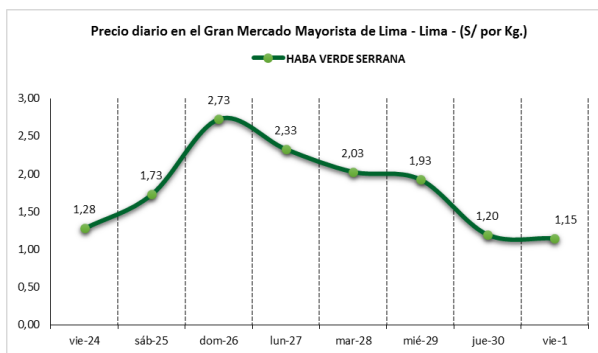


**Hortalizas.-** Ingresaron 2459 toneladas de hortalizas, cantidad menor en 15% respecto al promedio de los últimos cuatro viernes. Los productos que destacaron en el ingreso fueron: tomate, 345 toneladas; zanahoria, 307 toneladas; choclo tipo cusco, 297 toneladas y pepinillo, 164 toneladas.

Los precios de la mayoría de hortalizas bajaron por mayor stock, principalmente: espinaca de S/ 3,00 a S/ 2,38; brócoli de S/ 3,63 a S/ 3,00; zanahoria de S/ 1,46 a S/ 1,35; ají escabeche de S/ 2,73 a S/ 2,60; tomate katia de S/ 1,99 a S/ 1,90; cebolla cabeza roja de S/ 1,80 a S/ 1,73; choclo tipo cusco de S/ 3,69 a S/ 3,63 y ají rocoto de S/ 10,28 a S/ 10,14 por kilogramo. Los precios de las demás hortalizas no variaron significativamente.



**Hortalizas leguminosas verdes.-** Ingresaron 248 toneladas de leguminosas verdes, cantidad menor en 20% respecto al promedio de los últimos cuatro viernes. Los productos que ingresaron fueron: arveja verde, 122 toneladas; haba verde, 53 toneladas y vainita verde, 55 toneladas.



El precio de arveja verde blanca serrana subió por menor stock: de S/ 2,55 a S/ 2,73 por kilogramo. Los precios de las demás leguminosas no variaron significativamente respecto al día de ayer.

1/ Fuente: Empresa Municipal de Mercados S.A. (EMMSA) - GMML



## Mercado Mayorista de Frutas N° 2

*Esta madrugada se registró el ingreso de 1 813 toneladas de frutas, cantidad menor en 17% respecto al promedio de los últimos cuatro viernes. Las frutas que destacaron en el ingreso fueron: plátano, naranja, mandarina, manzana y piña.*

*Menor ingreso de productos al mercado mayorista (debido al paro de transportista de carga pesada), sin embargo los stocks son altos para atender la demanda.*

**Producto con buen precio: papaya (selva) a S/ 2,46 por kilogramo**

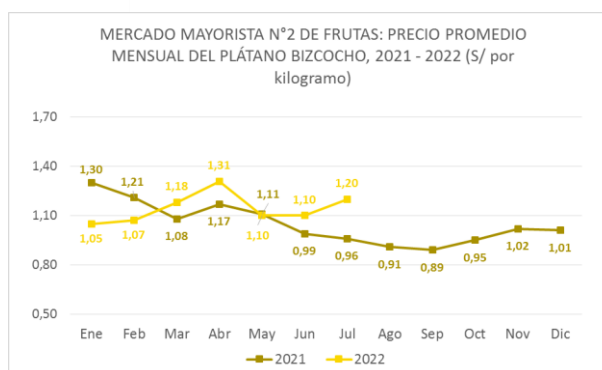
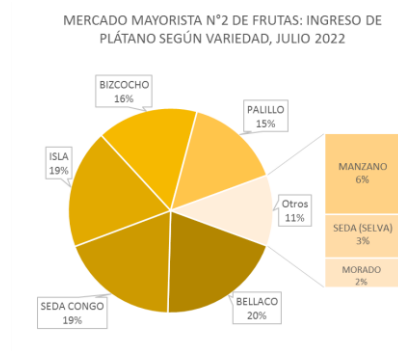
### Plátano:

Buena oferta de plátano, principalmente de las variedades bellaco, seda congo, isla, bizcocho y palillo. Los ingresos de plátano, en lo que va del mes de julio, proceden de los departamentos de: Huánuco (30%); San Martín (23%); Junín (22%) y Piura (19%), principalmente.

#### MERCADO MAYORISTA N°2 DE FRUTAS: PRECIO DEL PLÁTANO, SEGÚN VARIEDAD (S/ por kilogramo)

VARIEDAD	AYER	HOY
Bellaco (selva)	1.96	1.81
Bizcocho (selva)	1.27	1.20
Isla (selva)	1.71	1.66
Manzano (selva)	1.36	1.30
Morado (selva)	3.00	2.96
Palillo (selva)	1.84	1.76
Seda congo (costa)	1.93	1.90
Seda (selva)	1.47	1.45

Fuente: SIEA



### Precio de las demás frutas:

En cuanto al precio de las demás frutas, por mayor oferta bajó respecto al día de ayer: sandía de S/ 0,98 a S/ 0,93; manzana israel de S/ 1,95 a S/ 1,88 y uva italia de S/ 2,56 a S/ 2,50 por kilogramo.

Mientras que subió respecto al día de ayer: maracuyá costa de S/ 2,88 a S/ 2,93 y granadilla selva de S/ 3,29 a S/ 3,37 por kilogramo.

Los precios del resto de frutas se mantuvieron o no variaron significativamente.



# Abastecimiento y Precios Mayoristas

de los principales productos comercializados en el GMMML y MM N°2 Frutas



Dirección General de Estadística, Seguimiento y Evaluación de Políticas - DGESEP  
Dirección de Estadística e Información Agraria - DEIA

Sistema de Información de Abastecimiento y Precios (SISAP)

PRECIOS MAYORISTAS DE LOS PRINCIPALES PRODUCTOS COMERCIALIZADOS EN MERCADOS DE LIMA METROPOLITANA (S/ por kg)														
CNPA	NOMBRE DEL PRODUCTO	MERCADO	Prom. del sáb 18 al vie 24	Prom. del sáb 25 al vie 1	Var. (%)	jun vie-24	jun sáb-25	jun dom-26	jun lun-27	jun mar-28	jun mié-29	jun jue-30	jul vie-1	Var % Hoy/ayer
<b>011</b>	<b>CEREALES</b>													
01122	MAIZ MARLO/CORONTA DE MAIZ	GMMML	10,04	10,04	0,0%	10,25	10,25	10,00	10,25	9,75	10,00	9,75	10,25	5,1%
01122	MAIZ MORADO	GMMML	3,90	3,84	-1,4%	3,73	3,63	3,55	3,93	4,03	3,93	3,93	3,88	-1,3%
<b>012</b>	<b>HORTALIZAS</b>													
<b>0121</b>	<b>Hortalizas de hoja o de tallo</b>													
01211	ESPARRAGO FRESCO	GMMML	6,26	7,11	13,7%	6,76	6,76	7,00	7,00	7,26	7,26	7,26	7,26	0,0%
01219	ACELGA (CRIOLLA/SERRANA)	GMMML	3,77	3,40	-9,9%	3,88	3,88	3,25	3,13	3,13	3,25	3,75	3,38	-9,9%
01214	LECHUGA AMERICANA (CRIOLLA/SERRANA)	GMMML	1,03	1,03	0,4%	1,13	1,17	1,54	1,04	1,08	0,75	0,83	0,83	0,0%
01214	LECHUGA CRIOLLA SEDA	GMMML	2,33	2,79	19,3%	2,17	2,50	3,17	2,50	2,42	3,08	3,00	2,83	-5,7%
01214	LECHUGA ROMANA HIDROPONICA /B/R/O	GMMML	0,99	1,19	20,7%	0,88	1,08	1,63	1,21	1,17	1,00	1,13	1,13	0,0%
01213	BROCOLI	GMMML	2,70	4,32	60,1%	2,75	3,25	6,75	5,50	4,38	3,75	3,63	3,00	-17,4%
01212	COL CHINA/LONGAPA	GMMML	2,67	3,08	15,5%	2,77	2,77	2,71	3,13	3,15	3,15	3,54	3,13	-11,6%
01212	COL CORAZON (CRIOLLA/SERRANA)	GMMML	0,65	0,76	17,9%	0,62	0,64	0,66	0,79	0,76	0,79	0,91	0,79	-13,2%
01213	COLIFLOR (CRIOLLA/SERRANA)	GMMML	0,97	0,98	1,2%	1,08	1,08	0,96	0,93	0,93	0,95	1,04	0,96	-7,7%
01215	ESPINACA (CRIOLLA/SERRANA)	GMMML	3,11	4,09	31,4%	3,25	3,88	3,83	6,50	4,63	4,38	3,00	2,38	-20,7%
01219	PEREIL (CRIOLLO/SERRANO)	GMMML	2,22	2,21	-0,4%	2,13	2,13	2,70	2,25	2,13	2,13	2,25	1,88	-16,4%
01212	PACCHOY	GMMML	4,42	4,27	-3,4%	4,79	5,21	4,79	4,58	4,79	4,79	5,33	4,63	-13,1%
01216	ALCACHOFA SERRANA/VALLE/QUEBRADA/HELADA	GMMML	4,57	4,44	-2,9%	4,38	4,50	4,38	4,38	4,50	4,50	4,44	4,38	-1,4%
01212	HOLANTAU/HORGANICA	GMMML	6,77	8,22	21,4%	7,50	7,63	7,63	8,38	8,63	8,50	8,38	8,38	0,0%
<b>0122</b>	<b>Melones</b>													
01221	SANDIA VAR.	MMF2	0,86	0,91	6,0%	0,85	0,85	0,85	0,88	0,93	0,95	0,98	0,93	-5,1%
01229	MELON COQUITO	MMF2	1,30	1,22	-5,7%	1,19	1,15	1,21	1,29	1,23	1,27	1,21	1,21	0,0%
<b>0123</b>	<b>Hortalizas de fruto</b>													
01231	AJI AMARILLO SECO	GMMML	13,29	12,98	-2,3%	12,50	12,50	12,63	13,25	13,25	13,25	13,50	12,50	-7,4%
01231	AJI ESCABECHE FRESCO/ZANAHOR/USO	GMMML	2,55	2,53	-0,7%	2,73	2,73	2,20	2,20	2,55	2,73	2,73	2,60	-4,8%
01231	AJI MONTAÑA/CHANCHAMAYO(COSTA/SELVA)	GMMML	7,32	8,61	17,6%	8,00	8,75	10,75	7,25	9,25	8,75	8,25	7,25	-12,1%
01231	AJI ROCOTO (COSTA/SIERRA/SELVA)	GMMML	10,67	10,64	-0,3%	10,97	10,97	11,67	10,83	10,28	10,28	10,28	10,14	-1,4%
01231	PIMIENTO MORRON/NIN/PAPR/LAR/PAL/SED/PI	GMMML	4,70	4,88	3,8%	4,51	4,72	4,86	4,72	4,72	5,69	4,58	4,86	6,1%
01232	PEPINILLO	GMMML	1,09	0,91	-16,4%	1,13	1,17	0,88	0,88	0,83	0,83	0,88	0,88	0,0%
01233	BERENENA (CRIOLLA/SERRANA)	GMMML	4,51	4,61	2,2%	5,00	5,00	5,30	4,60	4,50	4,40	4,30	4,20	-2,3%
01234	TOMATE KATIA	GMMML	1,55	2,04	31,7%	1,71	1,99	1,99	2,22	2,08	2,08	1,99	1,90	-4,5%
01235	ZAPALLO ITALIANO	GMMML	1,68	1,86	10,5%	1,71	1,81	1,88	1,79	1,83	1,83	1,96	2,00	2,0%
01235	ZAPALLO LOCHE	GMMML	6,55	5,50	-16,0%	6,67	6,67	5,33	5,50	5,67	5,33	5,00	5,00	0,0%
01235	ZAPALLO MACRE(COSTA/SIERRA/SELVA)	GMMML	1,19	1,42	18,8%	1,33	1,33	1,50	1,43	1,40	1,43	1,43	1,40	-2,1%
01239	CAIGUA (SELVA)	GMMML	2,88	3,00	3,9%	3,13	3,13	2,71	3,08	3,15	3,06	2,81	3,04	8,2%
<b>0124</b>	<b>Hortalizas leguminosas verdes</b>													
01241	FREJOLITO CHINO	GMMML	2,50	2,50	0,0%	2,50	2,50	2,50	2,50	2,50	2,50	2,50	2,50	0,0%
01241	FRJOL VERDE CANARIO	GMMML	2,83	2,85	0,5%	2,98	3,20	3,00	2,75	3,20	2,75	2,33	2,70	15,9%
01241	PALLAR VERDE SERRUCHO	GMMML	2,72	2,94	8,2%	2,58	2,68	3,18	2,83	3,08	3,03	2,98	2,83	-5,0%
01241	VAINITA AMERICANA/SEDA/PITO/CORRIENT/MAD	GMMML	1,49	2,11	42,0%	1,35	1,90	2,95	2,25	3,00	2,25	1,20	1,23	2,5%
01242	ARVEJA VERDE AMERICANA/(CRIOLLA/SERRANA)	GMMML	4,92	5,85	19,0%	5,20	6,83	7,63	6,83	7,20	4,83	3,83	3,83	0,0%
01242	ARVEJA VERDE BLANCA SERRANA	GMMML	3,81	4,57	19,9%	4,00	4,73	6,50	6,00	6,70	2,78	2,55	2,73	7,1%
01243	HABA VERDE SERRANA	GMMML	1,17	1,87	60,5%	1,28	1,73	2,73	2,33	2,03	1,93	1,20	1,15	-4,2%
<b>0125</b>	<b>Hortalizas de raíz, bulbosas o tuberosas</b>													
01251	NABO (CRIOLLO/SERRANO)	GMMML	2,74	3,35	22,6%	2,88	3,25	3,83	3,88	3,88	3,38	2,88	2,38	-17,4%
01251	ZANAHORIA	GMMML	1,24	1,74	39,7%	1,33	1,77	2,23	1,92	1,92	1,50	1,46	1,35	-7,5%
01252	AJO CRIOLLO O NAPURI	GMMML	6,00	5,96	-0,8%	6,13	6,13	6,13	6,50	5,70	5,83	5,70	5,70	0,0%
01252	AJO MORADO/BARRAN/LEGIT/ARICOTA/OTROS	GMMML	7,49	7,38	-1,5%	7,08	7,13	7,13	7,75	7,50	7,50	7,38	7,25	-1,8%
01253	CEBOLLA CABEZA BLANCA NACIONAL	GMMML	2,06	1,93	-6,0%	2,00	2,10	1,90	1,88	1,90	1,88	1,88	1,88	0,0%
01253	CEBOLLA CABEZA ROJA	GMMML	1,32	1,77	33,9%	1,55	1,65	1,83	1,83	1,73	1,80	1,80	1,73	-3,9%
01253	CEBOLLA CHINA (CRIOLLA/SERRANA)	GMMML	1,59	2,01	26,2%	1,70	1,75	2,20	1,83	2,63	2,38	1,88	1,38	-26,6%
01254	PORO (CRIOLLO/SERRANO)	GMMML	2,09	2,55	22,4%	2,40	2,69	2,40	2,60	2,98	2,79	2,40	2,02	-15,8%
01259	BETERRAGA (CRIOLLA/SERRANA)	GMMML	2,51	3,05	21,8%	2,84	2,51	3,67	3,51	3,51	3,00	2,33	2,84	21,9%
01259	RABANITO (CRIOLLO/SERRANO)	GMMML	3,77	4,51	19,6%	3,84	3,84	5,11	4,93	4,84	4,84	4,33	3,67	-15,2%
<b>0129</b>	<b>Hortalizas frescas, n.c.p.</b>													
01290	CHOCLO TIPO CUSCO	GMMML	3,62	3,87	6,9%	3,69	3,99	3,99	4,23	3,93	3,63	3,69	3,63	-1,6%
01290	APIO CRIOLLO/SERRANO	GMMML	2,09	2,32	10,8%	2,25	2,75	3,08	2,58	2,42	2,25	1,75	1,42	-18,9%
<b>013</b>	<b>FRUTAS Y NUECES</b>													
<b>0131</b>	<b>Frutas tropicales y subtropicales</b>													
01311	PALTA CRIOLLA SELVA	MMF2	1,53	1,61	5,2%	1,54	1,56	1,65	1,65	1,63	1,65	1,60	1,54	-3,8%
01311	PALTA FUERTE COSTA	MMF2	3,25	3,48	7,3%	3,25	3,25	3,25	3,25	3,38	3,75	3,75	3,75	0,0%
01311	PALTA HALL (SELVA)	MMF2	1,56	1,63	4,2%	1,60	1,60	1,69	1,69	1,63	1,63	1,60	1,56	-2,5%
01311	PALTA LINDA (COSTA/SELVA)	MMF2	2,35	2,36	0,7%	2,29	2,29	2,31	2,35	2,38	2,40	2,40	2,40	0,0%
01312	PLATANO BIZCOCHO (SELVA)	MMF2	1,13	1,22	7,7%	1,05	1,11	1,18	1,25	1,25	1,27	1,27	1,20	-5,5%
01312	PLATANO MANZANO (SELVA)	MMF2	1,19	1,29	9,0%	1,17	1,17	1,22	1,30	1,30	1,41	1,36	1,30	-4,4%
01312	PLATANO MORADO (SELVA)	MMF2	3,01	3,05	1,2%	3,02	3,06	3,10	3,10	3,10	3,04	3,00	2,96	-1,3%
01312	PLATANO SEDA (SELVA)	MMF2	1,42	1,47	4,0%	1,46	1,49	1,49	1,47	1,46	1,48	1,47	1,45	-1,4%
01312	PLATANO SEDA CONGO	MMF2	1,86	1,92	3,1%	1,88	1,88	1,94	1,95	1,89	1,93	1,93	1,90	-1,6%
01313	PLATANO BELLACO (SELVA)	MMF2	1,80	1,97	9,5%	1,82	1,91	1,98	2,01	2,04	2,08	1,96	1,81	-7,7%
01313	PLATANO ISLA (SELVA)	MMF2	1,66	1,72	3,3%	1,66	1,70	1,75	1,75	1,70	1,75	1,71	1,66	-2,9%
01313	PLATANO PAILLO/SELVA	MMF2	1,80	1,83	1,7%	1,77	1,78	1,84	1,82	1,86	1,90	1,84	1,76	-4,3%
01315	HIGO MADURO O BREVAS	MMF2	6,41	6,43	0,3%	6,39	6,46	6,46	6,36	6,43	6,46	6,39	6,46	1,1%
01316	MANGO CRIOLLO PLANTA (COSTA)	MMF2	4,29	4,30	0,2%	4,13	4,08	4,13	4,15	4,38	4,38	4,48	4,48	0,0%
01316	MANGO EDWARD PLANTA	MMF2	4,76	5,00	5,0%	4,75	4,83	4,73	4,85	5,08	5,13	5,20	5,20	0,0%
01316	MANGO HADEN /HAYDE (PLANTA)	MMF2	3,60	3,97	10,3%	3,75	3,83	3,75	3,85	4,00	4,03	4,15	4,15	0,0%
01316	MANGO KAFRO / JAFRO (COSTA)	MMF2	3,19	3,41	7,0%	3,33	3,33	3,33	3,33	3,38	3,43	3,55	3,53	-0,6%
01316	MANGO KENT (COSTA)	MMF2	3,18	3,49	9,8%	3,30	3,30	3,35	3,48					



# Abastecimiento y Precios Mayoristas

de los principales productos comercializados en el GMMML y MM N°2 Frutas



Dirección General de Estadística, Seguimiento y Evaluación de Políticas - DGESEP  
Dirección de Estadística e Información Agraria - DEIA

Sistema de Información de Abastecimiento y Precios (SISAP)

PRECIOS MAYORISTAS DE LOS PRINCIPALES PRODUCTOS COMERCIALIZADOS EN MERCADOS DE LIMA METROPOLITANA (S/ por kg)														
CNPA	NOMBRE DEL PRODUCTO	MERCADO	Prom. del sáb 18 al vie 24	Prom. del sáb 25 al vie 1	Var. (%)	jun vie-24	jun sáb-25	jun dom-26	jun lun-27	jun mar-28	jun mié-29	jun jue-30	jun vie-1	Var % Hoy/ayer
01319	MARACUYA COSTA	MMF2	2,52	2,80	11,2%	2,55	2,65	2,65	2,68	2,88	2,93	2,88	2,93	1,7%
01319	MARACUYA COSTA	GMMML	2,23	2,36	6,2%	2,43	2,43	2,33	2,33	2,53	2,20	2,43	2,30	-5,3%
01319	PEPINO RAYADO O MELON	MMF2	3,33	3,01	-9,5%	3,25	3,13	3,13	3,13	3,03	2,93	2,85	2,88	1,1%
01319	ZAPOTE (MONTAÑA)	MMF2	0,00	0,00		0,00	0,00	0,00	0,00	0,00	0,00	0,00	0,00	
<b>0132 Frutas cítricas</b>														
01321	TORONIA COSTA CON PEPA	MMF2	2,91	2,91	0,0%	2,93	2,93	2,93	2,93	2,95	2,95	2,83	2,83	0,0%
01321	TORONIA SELVA CON PEPA	MMF2	1,99	2,06	3,6%	2,02	2,10	2,10	2,04	2,08	2,10	2,04	1,98	-2,9%
01322	LIMA DULCE (COSTA)	MMF2	2,25	2,21	-1,9%	2,15	2,28	2,28	2,15	2,18	2,23	2,18	2,15	-1,4%
01322	LIMON DULCE - SELVA	MMF2	1,16	1,18	1,7%	1,14	1,16	1,18	1,19	1,19	1,23	1,18	1,14	-3,4%
01322	LIMON SUTIL BOLSA	GMMML	1,53	1,85	21,3%	1,83	2,17	2,33	2,11	1,64	1,61	1,56	1,54	-1,3%
01322	LIMON SUTIL CAJON	GMMML	1,93	2,45	27,4%	2,45	3,21	3,32	3,26	1,68	1,85	1,90	1,96	3,2%
01323	NARANJA PRIMAVERA (COSTA)	MMF2	1,50	1,45	-3,6%	1,53	1,45	1,45	1,43	1,45	1,48	1,45	1,43	-1,4%
01323	NARANJA TANGELO SELVA	MMF2	1,20	1,23	2,5%	1,17	1,19	1,26	1,25	1,24	1,24	1,20	1,26	5,0%
01323	NARANJA VALENCIA	MMF2	0,63	0,67	5,0%	0,60	0,63	0,68	0,69	0,67	0,69	0,65	0,65	0,0%
01323	NARANJA WASHINGTON NAVAL(COSTA)	MMF2	2,23	2,23	-0,3%	2,23	2,23	2,23	2,28	2,23	2,25	2,18	2,18	0,0%
01324	MANDARINA MALVACEA	MMF2	0,00	0,00		0,00	0,00	0,00	0,00	0,00	0,00	0,00	0,00	
01324	MANDARINA SATSUMA (COSTA)	MMF2	1,16	1,19	2,3%	1,15	1,18	1,18	1,18	1,15	1,18	1,23	1,23	0,0%
01324	MANDARINA TANGERINA	MMF2	0,84	0,90	7,5%	0,83	0,84	0,84	0,89	0,95	0,95	0,92	0,91	-1,1%
<b>0133 Uvas</b>														
01330	UVA ALFONSO LAVALLET (NEGRA)	MMF2	1,95	1,93	-0,9%	2,04	2,02	2,06	2,02	1,94	1,88	1,83	1,79	-2,2%
01330	UVA BORGOÑA	MMF2	2,59	2,46	-5,1%	2,56	2,60	2,56	2,56	2,44	2,44	2,31	2,31	0,0%
01330	UVA ITALIA /AMERICANA-NACIONAL	MMF2	2,66	2,72	2,3%	2,79	2,83	2,88	2,85	2,75	2,67	2,56	2,50	-2,3%
01330	UVA PALESTINA	MMF2	3,03	3,07	1,4%	2,98	3,02	3,10	3,06	3,10	3,10	3,06	3,06	0,0%
01330	UVA QUEBRANTA/MOSCATEL	MMF2	0,00	0,00		0,00	0,00	0,00	0,00	0,00	0,00	0,00	0,00	
01330	UVA RED GLOVE NACIONAL	MMF2	2,62	2,59	-1,3%	2,63	2,60	2,63	2,63	2,56	2,56	2,56	2,58	0,8%
01330	UVA ROSADA SIN PEPA	MMF2	3,20	3,26	2,0%	3,23	3,27	3,27	3,27	3,27	3,27	3,23	3,23	0,0%
01330	UVA SULTANINA NACIONAL	MMF2	0,00	0,00		0,00	0,00	0,00	0,00	0,00	0,00	0,00	0,00	
<b>0134 Frutas de pepita y frutas de hueso</b>														
01341	MANZANA CTE/PARA AGUA	GMMML	2,33	2,42	4,1%	2,50	2,33	2,43	2,53	2,45	2,40	2,45	2,38	-2,9%
01341	MANZANA CTE/PARA AGUA	MMF2	1,22	1,28	5,3%	1,26	1,27	1,32	1,32	1,30	1,30	1,26	1,22	-3,2%
01341	MANZANA DELICIA	MMF2	2,06	2,23	8,3%	2,15	2,15	2,19	2,24	2,24	2,28	2,27	2,24	-1,3%
01341	MANZANA GOLDEN	MMF2	2,32	2,38	2,7%	2,33	2,38	2,43	2,35	2,35	2,38	2,38	2,38	0,0%
01341	MANZANA IMPORTADA (CHILENA)	MMF2	4,35	4,36	0,4%	4,38	4,38	4,38	4,38	4,33	4,38	4,35	4,35	0,0%
01341	MANZANA ISRAEL	MMF2	1,86	1,87	0,2%	1,78	1,78	1,78	1,85	1,88	1,95	1,95	1,88	-3,6%
01341	MANZANA WINTER	MMF2	1,92	1,93	0,7%	1,91	1,94	1,94	1,94	1,93	1,93	1,93	1,93	0,0%
01342	MEMBRILLO CRIOLLO	MMF2	3,10	3,74	20,5%	3,25	3,63	3,65	3,73	3,73	3,78	3,83	3,83	0,0%
01342	MEMBRILLO SERRANO	MMF2	2,84	3,09	8,8%	2,86	3,00	3,04	3,07	3,07	3,14	3,14	3,14	0,0%
01342	PERA AGUA ITALIANA	MMF2	0,00	0,00		0,00	0,00	0,00	0,00	0,00	0,00	0,00	0,00	
01342	PERA AGUA PACKAM IMPORTADO	MMF2	4,38	4,36	-0,7%	4,34	4,38	4,38	4,41	4,33	4,33	4,33	4,33	0,0%
01343	ALBARI COQUE	MMF2	3,35	3,42	1,9%	3,38	3,53	3,53	3,40	3,38	3,38	3,33	3,38	1,5%
01345	CIRUELA NECTARINA (IMPORTADA)	MMF2	5,65	5,67	0,4%	5,65	5,68	5,73	5,68	5,65	5,73	5,63	5,58	-0,9%
01345	MELOCOTON BLANQUILLO	MMF2	4,01	3,95	-1,6%	3,94	3,90	3,94	3,96	3,94	4,02	3,98	3,90	-2,0%
01345	MELOCOTON DURAZNO HUAYCO	MMF2	4,39	4,26	-2,8%	4,31	4,23	4,23	4,29	4,23	4,29	4,29	4,27	-0,5%
01346	CIRUELA SANTA ROSA/NACIONAL	MMF2	3,52	3,69	4,8%	3,58	3,63	3,65	3,68	3,73	3,73	3,65	3,75	2,7%
01349	LUCUMA DE SEDA (COSTA/SELVA)	MMF2	4,90	5,06	3,3%	4,93	4,93	4,95	5,08	5,08	5,08	5,15	5,18	0,6%
<b>0135 Bayas y otras frutas</b>														
01352	KIWI IMPORTADO CHILENO	MMF2	7,42	7,37	-0,7%	7,38	7,40	7,42	7,38	7,37	7,37	7,32	7,33	0,1%
01354	FRESA AROMA	MMF2	0,00	0,00		0,00	0,00	0,00	0,00	0,00	0,00	0,00	0,00	
01359	GRANADA (COSTA)	MMF2	2,45	2,47	0,9%	2,45	2,47	2,47	2,47	2,42	2,45	2,45	2,55	4,1%
01359	MAMEY (COSTA)	MMF2	3,28	3,36	2,6%	3,28	3,35	3,38	3,43	3,38	3,38	3,35	3,28	-2,1%
01359	TAMARINDO (CON CASCARA) COSTA	MMF2	5,21	5,21	0,0%	5,20	5,20	5,25	5,25	5,25	5,25	5,15	5,15	0,0%
01359	TAMARINDO (SIN CASCARA) COSTA	MMF2	6,20	6,21	0,2%	6,20	6,20	6,25	6,25	6,25	6,25	6,15	6,15	0,0%
01359	TUNA AMARILLA	MMF2	3,94	4,17	5,7%	4,08	4,08	4,15	4,15	4,18	4,25	4,20	4,18	-0,5%
01359	TUNA BLANCA (COSTA / SIERRA)	MMF2	4,17	4,20	0,7%	4,20	4,20	4,20	4,20	4,20	4,20	4,20	4,20	0,0%
01359	TUNA MORADA/ROSADA	MMF2	3,88	3,97	2,5%	3,95	3,98	3,98	4,05	4,03	3,93	3,90	3,95	1,3%
<b>014 SEMILLAS ACEITERAS Y FRUTOS OLEAGINOSOS</b>														
01460	COCO (COSTA/SELVA)	MMF2	1,49	1,50	0,7%	1,47	1,55	1,53	1,47	1,47	1,55	1,47	1,43	-2,7%
<b>015 RAÍCES Y TUBÉRCULOS COMESTIBLES</b>														
<b>0151 Papas</b>														
01510	PAPA AMARILLA/TUMBAV/TORNILLO/OTROS	GMMML	2,75	3,37	22,2%	2,73	3,43	3,90	3,90	3,05	3,28	3,10	2,90	-6,5%
01510	PAPA BLANCA/VALLE/OTROS	GMMML	1,36	1,71	25,8%	1,43	1,93	2,58	1,95	1,43	1,36	1,33	1,36	2,3%
01510	PAPA CANCHAN	GMMML	1,20	1,50	25,7%	1,30	1,45	1,93	1,93	1,30	1,30	1,33	1,28	-3,8%
01510	PAPA COLOR/VALLE/OTROS	GMMML	1,41	1,70	20,6%	1,51	1,68	2,03	1,98	1,60	1,56	1,55	1,53	-1,3%
01510	PAPA HUAMANTANGA	GMMML	1,92	2,38	23,7%	1,98	2,40	2,43	2,88	2,43	2,10	2,20	2,20	0,0%
01510	PAPA HUAYRO (ROJO-MORO-NEGRO)RUNT/MARH/U	GMMML	1,44	2,10	46,1%	1,45	1,95	2,45	2,45	2,08	2,05	1,93	1,80	-6,7%
01510	PAPA NEGRA ANDINA	GMMML	1,39	1,72	23,7%	1,43	1,66	3,10	1,66	1,44	1,40	1,40	1,39	-0,7%
01510	PAPA PERRICHOLI	GMMML	0,00	0,00		0,00	0,00	0,00	0,00	0,00	0,00	0,00	0,00	
01510	PAPA PERUANITA	GMMML	1,57	2,30	46,5%	1,63	1,73	3,08	2,88	2,40	1,90	2,05	2,08	1,5%
01510	PAPA ÚNICA	GMMML	1,63	1,91	17,1%	1,73	1,90	2,13	2,03	1,90	1,83	1,78	1,78	0,0%
01510	PAPA YUNGAY	GMMML	1,36	1,71	25,8%	1,43	1,93	2,58	1,95	1,43	1,36	1,33	1,36	2,3%
<b>0152 Yuca</b>														
01520	YUCA AMARILLA/LEGITIM/INERTA(COS/SEL)	GMMML	2,72	2,54	-6,9%	2,75	2,75	2,93	2,73	2,30	2,48	2,28	2,28	0,0%
<b>0153 Camote</b>														
01530	CAMOTE AMARILLO	GMMML	0,88	1,09	23,3%	0,90	0,94	1,08	1,13	1,13	1,13	1,10	1,10	0,0%
01530	CAMOTE MORADO/LEG/MILA/MEI/PEPIN/PARAMON	GMMML	1,03	1,31	27,6%	1,06	1,20	1,28	1,33	1,33	1,35	1,36	1,34	-1,5%
<b>0159 Otras raíces y tubérculos comestibles</b>														
01599	OLLUCO LARGO (SIN LAVAR/LAVADO)	GMMML	1,39	2,20	57,6%	1,83	1,83	2,05	2,55	2,25	2,28	2,23	2,18	-2,2%
01599	YACON (LACON)	MMF2	1,71	1,81	5,3%	1,78	1,83	1,85	1,75	1,78	1,85	1,83	1,75	-4,4%
<b>016 ESTIMULANTES, ESPECIAS Y AROMÁTICOS</b>														
01652	AJI PAPRIKA	GMMML	12,93	11,88	-8,2%	11,75	11,75	12,25	12,00	12,00	12,00	11,75	11,38	-3,1%
01652	AJI SECO PANCA	GMMML	17,79	16,79	-5,6%	16,75	16,75	17,25	16,75	16,75	16,75	17,00	16,25	-4,4%
01654	CULANTRO (CRIOLLO/SERRANO)	GMMML	1,91	1,63	-14,6%	1,50	1,50	1,82	1,89	1,92	1,92	1,25	1,13	-9,6%
01657	KION (COSTA/SELVA)	GMMML	2,50	2,73	9,2%	2,63	2,50	3,00	2,75					