



Lima, 04 de julio del 2022

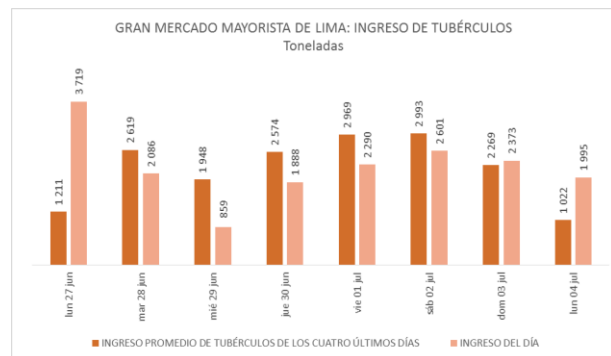
Gran Mercado Mayorista de Lima (GMML)

Esta madrugada se registró el ingreso de 6 982 toneladas de productos, cantidad mayor en 30% respecto al promedio de los últimos cuatro lunes. Asimismo, ingresaron 1 585 toneladas de papa, cantidad mayor en más de noventa por ciento respecto al promedio de los últimos cuatro lunes. 1/

Producto con buen precio: ají rocoto a S/ 8,19 por kilogramo

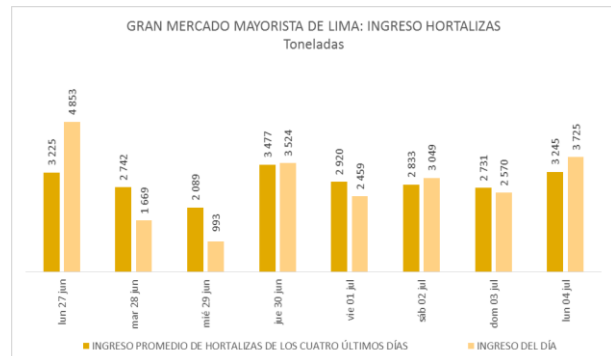
Tubérculos y raíces.- Esta mañana se registró el ingreso de 1995 toneladas de tubérculos, cantidad mayor en más del 90% respecto al promedio de los últimos cuatro lunes. Ingresaron: 1585 toneladas de papa, 157 toneladas de camote, 76 toneladas de yuca y 177 toneladas de olluco.

Mayor demanda de tubérculos y los precios de la mayoría de productos subieron respecto al día de ayer, principalmente: papa blanca (yungay) de S/ 1,44 a S/ 1,64; papa amarilla de S/ 2,43 a S/ 2,73 y papa color (canchan y única) de S/ 1,59 a S/ 1,65 por kilogramo



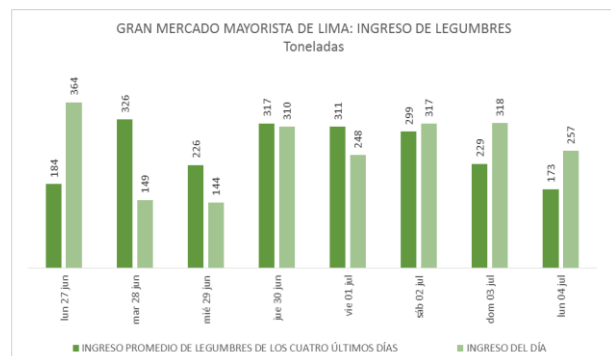
Hortalizas.- Ingresaron 3 725 toneladas de hortalizas, cantidad mayor en 14% respecto al promedio de los últimos cuatro lunes. Los mayores ingresos que destacaron el día de hoy fueron: cebolla cabeza roja (1655 toneladas); zanahoria (340 toneladas); choclo tipo cusco (204 toneladas) y pepinillo (189 toneladas).

Los precios de algunas hortalizas subieron, por mayor demanda, principalmente: brócoli de S/ 2,75 a S/ 3,38; tomate katia de S/ 1,25 a S/ 1,48; choclo tipo cusco de S/ 3,39 a S/ 3,93; ají escabeche de S/ 2,13 a S/ 2,25 y espinaca de S/ 2,38 a S/ 2,50 por kilogramo. Mientras que por mayor stock, bajó: pimienta morrón de S/ 4,65 a S/ 4,17 y ají rocoto de S/ 10,28 a S/ 8,19 por kilogramo.



Hortalizas leguminosas verdes.- Se registró el ingreso de 257 toneladas de leguminosas verdes, cantidad mayor en 48% respecto al promedio de los últimos cuatro lunes e ingresaron: 165 toneladas de arveja, 42 toneladas de haba y 28 toneladas de vainita.

Mayor oferta de arveja y haba y sus precios bajaron respecto al día de ayer: arveja verde americana de S/ 3,70 a S/ 3,60; arveja verde blanca serrana de S/ 3,33 a S/ 3,08 y haba verde serrana de S/ 1,30 a S/ 1,05 por kilogramo.





PERÚ

Ministerio de Desarrollo Agrario y Riego

SISAP

Abastecimiento y Precios Mayoristas

de los principales productos comercializados en el GMLL y MM N°2 Frutas

Dirección General de Estadística, Seguimiento y Evaluación de Políticas - DGESEP
Dirección de Estadística e Información Agraria - DEIA

Sistema de Información de Abastecimiento y Precios (SISAP)

Mercado Mayorista de Frutas N° 2

Esta madrugada se registró el ingreso de 2 367 toneladas de frutas, cantidad similar al promedio de los últimos cuatro lunes. Las frutas que destacaron en el ingreso fueron: plátano, naranja, mandarina, piña y manzana.

Producto con precio bajo: papaya (selva) a S/ 2,25 por kilogramo

Melocotón:

En lo que va al mes de julio, esta fruta ingresa del departamento de Lima, provincias de Huarochirí; Cañete y Huaral. El precio de las dos variedades comercializadas en el mercado mayorista bajaron respecto al día de ayer.

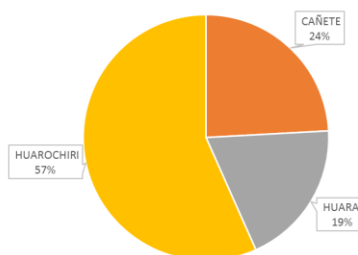
MERCADO MAYORISTA N°2 DE FRUTAS: PRECIOS DEL MELOCOTÓN, SEGÚN VARIEDAD (S/ por kilogramo)

VARIEDAD	AYER	HOY
Blanquillo	3.88	3.81
Durazno huayco	4.21	4.06

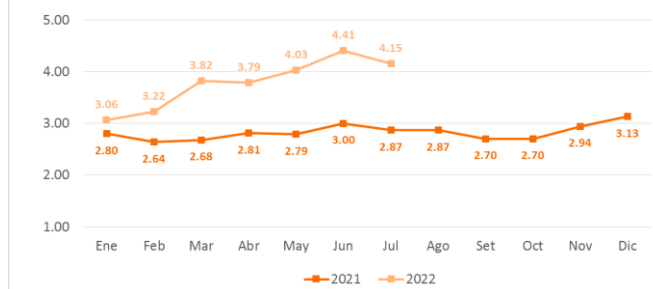
Fuente: SIEA



MERCADO MAYORISTA N°2 DE FRUTAS: INGRESO DE MELOCOTÓN DEL DEPARTAMENTO DE LIMA SEGÚN PROVINCIAS, JULIO 2022



MERCADO MAYORISTA N°2 DE FRUTAS: PRECIO PROMEDIO MENSUAL DEL MELOCOTÓN DURAZNO HUAYCO, 2021 - 2022 (S/ por kilogramo)



Precio de las demás frutas:

En cuanto al precio de las demás frutas, por mayor oferta bajó respecto al día de ayer: mango edward de S/ 5,28 a S/ 5,23; tuna amarilla de S/ 4,23 a S/ 4,18; granadilla selva de S/ 3,42 a S/ 3,37; chirimoya cumbe de S/ 4,45 a S/ 4,35; plátano seda congo de S/ 1,89 a S/ 1,84; maracuyá costa de S/ 2,93 a S/ 2,85 y manzana delicia (costa) de S/ 2,22 a S/ 2,15 por kilogramo.

Mientras que subió respecto al día de ayer: palta criolla selva de S/ 1,58 a S/ 1,65; uva italia de S/ 2,48 a S/ 2,54; naranja washington naval de S/ 2,23 a S/ 2,28; palta fuerte costa de S/ 3,78 a S/ 3,85 y pera agua packam importado de S/ 4,33 a S/ 4,39 por kilogramo.

Los precios del resto de frutas se mantuvieron o no variaron significativamente.

Abastecimiento y Precios Mayoristas

de los principales productos comercializados en el GMMML y MM N°2 Frutas



Dirección General de Estadística, Seguimiento y Evaluación de Políticas - DGESEP
Dirección de Estadística e Información Agraria - DEIA

Sistema de Información de Abastecimiento y Precios (SISAP)

PRECIOS MAYORISTAS DE LOS PRINCIPALES PRODUCTOS COMERCIALIZADOS EN MERCADOS DE LIMA METROPOLITANA (S/ por kg)														
CNPA	NOMBRE DEL PRODUCTO	MERCADO	Prom. del mar 21 al lun 27	Prom. del mar 28 al lun 4	Var. (%)	jun lun-27	jun mar-28	jun mié-29	jun jue-30	jul vie-1	jul sáb-2	jul dom-3	jul lun-4	Var % Hoy/ayer
011	CEREALES													
01122	MAIZ MARLO/CORONTA DE MAIZ	GMMML	10,07	10,00	-0,7%	10,25	9,75	10,00	9,75	10,25	10,00	10,25	10,00	-2,4%
01122	MAIZ MORADO	GMMML	3,80	3,77	-0,6%	3,93	4,03	3,93	3,93	3,88	3,55	3,53	3,55	0,6%
012	HORTALIZAS													
0121	Hortalizas de hoja o de tallo													
01211	ESPARRAGO FRESCO	GMMML	6,54	7,22	10,4%	7,00	7,26	7,26	7,26	7,26	7,26	7,26	7,00	-3,6%
01219	ACELGA (CRIOLLA/SERRANA)	GMMML	3,63	3,38	-6,9%	3,13	3,13	3,25	3,75	3,38	3,25	3,13	3,75	19,8%
01214	LECHUGA AMERICANA (CRIOLLA/SERRANA)	GMMML	1,10	0,92	-16,4%	1,04	1,08	0,75	0,83	0,83	0,96	1,04	0,92	-11,5%
01214	LECHUGA CRIOLLA SEDA	GMMML	2,49	2,68	7,6%	2,50	2,42	3,08	3,00	2,83	2,50	2,67	2,25	-15,7%
01214	LECHUGA ROMANA HIDROPONICA B/R/O	GMMML	1,13	1,08	-4,5%	1,21	1,17	1,00	1,13	1,13	1,08	1,13	0,92	-18,6%
01213	BROCOLI	GMMML	3,54	3,43	-3,0%	5,50	4,38	3,75	3,63	3,00	3,13	2,75	3,38	22,9%
01212	COL CHINA/LONGPA	GMMML	2,77	3,14	13,0%	3,13	3,15	3,15	3,54	3,13	3,15	3,06	2,81	-8,2%
01212	COL CORAZON (CRIOLLA/SERRANA)	GMMML	0,66	0,79	19,9%	0,79	0,76	0,79	0,91	0,79	0,79	0,82	0,68	-17,1%
01213	COLIFLOR (CRIOLLA/SERRANA)	GMMML	1,00	0,96	-4,1%	0,93	0,93	0,95	1,04	0,96	0,91	0,89	1,04	16,9%
01215	ESPINACA (CRIOLLA/SERRANA)	GMMML	3,76	3,13	-16,9%	6,50	4,63	4,38	3,00	2,38	2,63	2,38	2,50	5,0%
01219	PEREJIL (CRIOLLO/SERRANO)	GMMML	2,28	1,93	-15,3%	2,25	2,13	2,13	2,25	1,88	1,75	1,75	1,63	-6,9%
01212	PACCHOY	GMMML	4,74	5,47	15,3%	4,58	4,79	4,79	5,33	4,63	6,25	7,08	5,42	-23,4%
01216	ALCACHOFA SERRANA/VALLE/QUEBRADA/HELADA	GMMML	4,47	4,40	-1,4%	4,38	4,50	4,50	4,44	4,38	4,38	4,31	4,31	0,0%
01212	HOLANTAU/HORGANICA	GMMML	7,31	8,04	10,1%	8,38	8,63	8,50	8,38	8,38	7,63	7,38	7,38	0,0%
0122	Melones													
01221	SANDIA VAR.	MMF2	0,86	0,94	9,0%	0,88	0,93	0,95	0,98	0,93	0,90	0,93	0,93	0,0%
01229	MELON COQUITO	MMF2	1,24	1,23	-0,5%	1,29	1,23	1,27	1,21	1,21	1,23	1,23	1,23	0,0%
0123	Hortalizas de fruto													
01231	AJI AMARILLO SECO	GMMML	12,98	12,84	-1,1%	13,25	13,25	13,25	13,50	12,50	12,50	12,50	12,38	-1,0%
01231	AJI ESCABECHE FRESCO/ZANAHO/RUSO	GMMML	2,36	2,45	3,8%	2,20	2,55	2,73	2,73	2,60	2,18	2,13	2,25	5,6%
01231	AJI MONTAÑA/CHANCHAMAYO(COSTA/SELVA)	GMMML	8,11	7,75	-4,4%	7,25	9,25	8,75	8,25	7,25	6,75	6,75	7,25	7,4%
01231	AJI ROCOTO (COSTA/SIERRA/SELVA)	GMMML	11,01	9,94	-9,7%	10,83	10,28	10,28	10,28	10,14	10,14	10,28	8,19	-20,3%
01231	PIMIENTO MORRON/NIJE/PAPR/LAR/PAL/SED/PI	GMMML	4,70	4,78	1,7%	4,72	4,72	5,69	4,58	4,86	4,79	4,65	4,17	-10,3%
01232	PEPINILLO	GMMML	1,07	0,87	-19,1%	0,88	0,83	0,83	0,88	0,88	0,88	0,88	0,88	0,0%
01233	BERENIENA (CRIOLLA/SERRANA)	GMMML	4,80	4,17	-13,1%	4,60	4,50	4,40	4,40	4,20	4,20	3,80	3,80	0,0%
01234	TOMATE KATIA	GMMML	1,84	1,73	-5,8%	2,22	2,08	2,08	1,99	1,90	1,34	1,25	1,48	18,4%
01235	ZAPALLO ITALIANO	GMMML	1,74	1,96	12,6%	1,79	1,83	1,83	1,96	2,00	2,02	2,04	2,04	0,0%
01235	ZAPALLO LOCHE	GMMML	6,26	5,07	-19,0%	5,50	5,67	5,33	5,00	5,00	4,83	4,83	4,83	0,0%
01235	ZAPALLO MACRE(COSTA/SIERRA/SELVA)	GMMML	1,32	1,41	6,7%	1,43	1,40	1,43	1,43	1,40	1,40	1,43	1,40	-2,1%
01239	CAIGUA (SELVA)	GMMML	2,99	2,90	-2,8%	3,08	3,15	3,06	2,81	3,04	2,77	2,67	2,81	5,2%
0124	Hortalizas leguminosas verdes													
01241	FREJOLITO CHINO	GMMML	2,50	2,50	0,0%	2,50	2,50	2,50	2,50	2,50	2,50	2,50	2,50	0,0%
01241	FRIJOL VERDE CANARIO	GMMML	2,82	2,89	2,6%	2,75	3,20	2,75	2,33	2,70	3,20	2,83	3,25	14,8%
01241	PALLAR VERDE SERRUCHO	GMMML	2,79	2,80	0,4%	2,83	3,08	3,03	2,98	2,83	2,73	2,63	2,35	-10,6%
01241	VAINITA AMERICANA/SEDA/PITO/CORRIENT/MAD	GMMML	1,86	1,63	-12,3%	2,25	3,00	2,25	1,20	1,23	1,25	1,23	1,25	1,6%
01242	ARVEJA VERDE AMERICANA (CRIOLLA/SERRANA)	GMMML	5,86	4,40	-24,8%	6,83	7,20	4,83	3,83	3,83	3,83	3,70	3,60	-2,7%
01242	ARVEJA VERDE BLANCA SERRANA	GMMML	4,70	3,48	-25,9%	6,00	6,70	2,78	2,55	2,73	3,20	3,33	3,08	-7,5%
01243	HABA VERDE SERRANA	GMMML	1,67	1,41	-15,5%	2,33	2,03	1,93	1,20	1,15	1,23	1,30	1,05	-19,2%
0125	Hortalizas de raíz, bulbosas o tuberosas													
01251	NABO (CRIOLLO/SERRANO)	GMMML	3,09	2,75	-10,7%	3,88	3,88	3,38	2,88	2,38	2,38	2,13	2,25	5,6%
01251	ZANAHO	GMMML	1,59	1,30	-18,0%	1,92	1,92	1,50	1,46	1,35	1,02	0,94	0,94	0,0%
01252	AJO CRIOLLO O NAPURI	GMMML	6,13	5,50	-10,2%	6,50	5,70	5,83	5,70	5,70	5,20	5,20	5,18	-0,4%
01252	AJO MORADO/BARRAN/LEGIT/ARICOTA/OTROS	GMMML	7,26	6,91	-4,8%	7,75	7,50	7,50	7,38	7,25	6,25	6,25	6,25	0,0%
01253	CEBOLLA CABEZA BLANCA NACIONAL	GMMML	2,01	1,90	-5,3%	1,90	1,88	1,90	1,88	1,88	1,90	1,93	1,93	0,0%
01253	CEBOLLA CABEZA ROJA	GMMML	1,54	1,77	15,0%	1,83	1,73	1,80	1,80	1,73	1,75	1,78	1,80	1,1%
01253	CEBOLLA CHINA (CRIOLLA/SERRANA)	GMMML	1,75	1,73	-1,1%	1,83	2,63	2,38	1,88	1,38	1,33	1,33	1,20	-9,8%
01254	PORO (CRIOLLO/SERRANO)	GMMML	2,32	2,25	-2,9%	2,60	2,98	2,79	2,40	2,02	1,92	1,83	1,83	0,0%
01259	BETERRAGA (CRIOLLA/SERRANA)	GMMML	2,89	2,93	1,4%	3,51	3,51	3,00	2,33	2,84	2,84	3,00	3,00	0,0%
01259	RABANITO (CRIOLLO/SERRANO)	GMMML	4,11	3,91	-4,8%	4,93	4,84	4,84	4,33	3,67	3,51	3,17	3,00	-5,4%
0129	Hortalizas frescas, n.c.p.													
01290	CHOCLO TIPO CUSCO	GMMML	3,76	3,66	-2,5%	4,23	3,93	3,63	3,69	3,63	3,45	3,39	3,93	15,9%
01290	APIO CRIOLLO/SERRANO	GMMML	2,38	1,73	-27,4%	2,58	2,42	2,25	1,75	1,42	1,25	1,33	1,67	25,6%
015	FRUTAS Y NUECES													
0151	Frutas tropicales y subtropicales													
01311	PALTA CRIOLLA SELVA	MMF2	1,57	1,60	1,7%	1,65	1,63	1,65	1,60	1,54	1,56	1,58	1,65	4,4%
01311	PALTA FUERTE COSTA	MMF2	3,25	3,72	14,5%	3,25	3,38	3,75	3,75	3,75	3,78	3,78	3,85	1,9%
01311	PALTA HALL (SELVA)	MMF2	1,61	1,63	0,8%	1,69	1,63	1,63	1,60	1,56	1,63	1,63	1,71	4,9%
01311	PALTA LINDA (COSTA/SELVA)	MMF2	2,32	2,42	4,5%	2,35	2,38	2,40	2,40	2,40	2,44	2,44	2,48	1,6%
01312	PLATANO BIZCOCHO (SELVA)	MMF2	1,14	1,22	6,8%	1,25	1,25	1,27	1,27	1,20	1,18	1,16	1,20	3,4%
01312	PLATANO MANZANO (SELVA)	MMF2	1,21	1,32	8,7%	1,30	1,30	1,41	1,36	1,30	1,30	1,30	1,25	-3,8%
01312	PLATANO MORADO (SELVA)	MMF2	3,05	2,99	-2,0%	3,10	3,10	3,04	3,00	2,96	2,94	2,94	2,94	0,0%
01312	PLATANO SEDA (SELVA)	MMF2	1,45	1,45	0,0%	1,47	1,46	1,48	1,47	1,45	1,45	1,43	1,41	-1,4%
01312	PLATANO SEDA CONGO	MMF2	1,90	1,90	0,0%	1,95	1,89	1,93	1,93	1,90	1,89	1,89	1,84	-2,6%
01313	PLATANO BELLACO (SELVA)	MMF2	1,87	1,90	1,8%	2,01	2,04	2,08	1,96	1,81	1,80	1,79	1,83	2,2%
01313	PLATANO ISLA (SELVA)	MMF2	1,69	1,68	-0,3%	1,75	1,70	1,75	1,71	1,66	1,65	1,65	1,66	0,6%
01313	PLATANO PALLILO/SELVA	MMF2	1,80	1,81	0,5%	1,82	1,86	1,90	1,84	1,76	1,76	1,76	1,79	1,7%
01315	HIGO MADURO O BREVES	MMF2	6,43	6,49	0,9%	6,36	6,43	6,46	6,39	6,46	6,61	6,57	6,50	-1,1%
01316	MANGO CRIOLLO PLANTA (COSTA)	MMF2	4,19	4,45	6,1%	4,15	4,38	4,38	4,48	4,48	4,48	4,48	4,45	-0,7%
01316	MANGO EDWARD PLANTA	MMF2	4,77	5,20	9,1%	4,85	5,08	5,13	5,20	5,20	5,28	5,28	5,23	-0,9%
01316	MANGO HADEN /HAYDE (PLANTA)	MMF2	3,70	4,15	12,0%	3,85	4,00	4,03	4,15	4,15	4,23	4,23	4,23	0,0%
01316	MANGO KAFRO / JAFRO (COSTA)	MMF2	3,27	3,52	7,6%	3,33	3,38	3,43	3,55	3,53	3,58	3,63	3,55	-2,2%
01316	MANGO KENT (COSTA)	MMF2	3,30	3,63	9,9%	3,48	3,48	3,58	3,					



Abastecimiento y Precios Mayoristas

de los principales productos comercializados en el GMMML y MM N°2 Frutas



Dirección General de Estadística, Seguimiento y Evaluación de Políticas - DGESEP
Dirección de Estadística e Información Agraria - DEIA

Sistema de Información de Abastecimiento y Precios (SISAP)

PRECIOS MAYORISTAS DE LOS PRINCIPALES PRODUCTOS COMERCIALIZADOS EN MERCADOS DE LIMA METROPOLITANA (S/ por kg)														
CNPA	NOMBRE DEL PRODUCTO	MERCADO	Prom. del mar 21 al lun 27	Prom. del mar 28 al lun 4	Var. (%)	jun lun-27	jun mar-28	jun mié-29	jun jue-30	jul vie-1	jul sáb-2	jul dom-3	jul lun-4	Var % Hoy/ayer
01319	MARACUYA COSTA	MMF2	2,58	2,90	12,6%	2,68	2,88	2,93	2,88	2,93	2,93	2,93	2,85	-2,7%
01319	MARACUYA COSTA	GMMML	2,33	2,38	1,9%	2,33	2,53	2,20	2,43	2,30	2,28	2,25	2,65	17,8%
01319	PEPINO RAYADO O MELON	MMF2	3,25	2,93	-9,9%	3,13	3,03	2,93	2,85	2,88	2,93	2,95	2,93	-0,7%
01319	ZAPOTE (MONTAÑA)	MMF2	0,00	0,00		0,00	0,00	0,00	0,00	0,00	0,00	0,00	0,00	
0132 Frutas cítricas														
01321	TORONJA COSTA CON PEPA	MMF2	2,92	2,88	-1,3%	2,93	2,95	2,95	2,83	2,83	2,85	2,85	2,88	1,1%
01321	TORONJA SELVA CON PEPA	MMF2	2,04	2,05	0,3%	2,04	2,08	2,10	2,04	1,98	2,04	2,04	2,06	1,0%
01322	UMA DULCE (COSTA)	MMF2	2,21	2,17	-1,6%	2,15	2,18	2,23	2,18	2,15	2,15	2,15	2,18	1,4%
01322	LIMON DULCE - SELVA	MMF2	1,17	1,16	-0,7%	1,19	1,19	1,23	1,18	1,14	1,13	1,13	1,14	0,9%
01322	LIMON SUTIL BOLSA	GMMML	1,84	1,52	-17,3%	2,11	1,64	1,61	1,56	1,54	1,44	1,42	1,44	1,4%
01322	LIMON SUTIL CAJON	GMMML	2,50	1,89	-24,3%	3,26	1,68	1,85	1,90	1,96	2,01	1,90	1,96	3,2%
01323	NARANJA PRIMAVERA (COSTA)	MMF2	1,50	1,45	-3,2%	1,43	1,45	1,48	1,45	1,43	1,45	1,45	1,43	-1,4%
01323	NARANJA TANGALO SELVA	MMF2	1,20	1,26	4,5%	1,25	1,24	1,24	1,20	1,26	1,27	1,28	1,30	1,6%
01323	NARANJA VALENCIA	MMF2	0,64	0,66	3,1%	0,69	0,67	0,69	0,65	0,65	0,65	0,65	0,65	0,0%
01323	NARANJA WASHINGTON NAVAL(COSTA)	MMF2	2,23	2,22	-0,5%	2,28	2,23	2,25	2,18	2,18	2,20	2,23	2,28	2,2%
01324	MANDARINA MALVACEA	MMF2	0,00	0,00		0,00	0,00	0,00	0,00	0,00	0,00	0,00	0,00	
01324	MANDARINA SATSUMA (COSTA)	MMF2	1,16	1,22	5,3%	1,18	1,15	1,18	1,23	1,23	1,25	1,25	1,28	2,4%
01324	MANDARINA TANGERINA	MMF2	0,84	0,91	8,0%	0,89	0,95	0,95	0,92	0,91	0,89	0,88	0,86	-2,3%
0133 Uvas														
01330	UVA ALFONSO LAVALETT (NEGRA)	MMF2	2,03	1,84	-9,8%	2,02	1,94	1,88	1,83	1,79	1,81	1,79	1,81	1,1%
01330	UVA BORGOÑA	MMF2	2,57	2,32	-9,6%	2,56	2,44	2,44	2,31	2,31	2,29	2,29	2,15	-6,1%
01330	UVA ITALIA /AMERICANA-NACIONAL	MMF2	2,76	2,57	-6,8%	2,85	2,75	2,67	2,56	2,50	2,52	2,48	2,54	2,4%
01330	UVA PALESTINA	MMF2	3,02	3,12	3,1%	3,06	3,10	3,10	3,06	3,06	3,13	3,13	3,23	3,2%
01330	UVA QUEBRANTA/MOSCATEL	MMF2	0,00	0,00		0,00	0,00	0,00	0,00	0,00	0,00	0,00	0,00	
01330	UVA RED GLOVE NACIONAL	MMF2	2,63	2,60	-1,2%	2,63	2,56	2,56	2,56	2,58	2,63	2,65	2,63	-0,8%
01330	UVA ROSADA SIN PEPA	MMF2	3,23	3,24	0,4%	3,27	3,27	3,27	3,23	3,23	3,27	3,23	3,21	-0,6%
01330	UVA SULTANINA NACIONAL	MMF2	0,00	0,00		0,00	0,00	0,00	0,00	0,00	0,00	0,00	0,00	
0134 Frutas de pepita y frutas de hueso														
01341	MANZANA CTE/PARA AGUA	GMMML	2,40	2,43	1,3%	2,53	2,45	2,40	2,45	2,38	2,53	2,50	2,30	-8,0%
01341	MANZANA CTE/PARA AGUA	MMF2	1,26	1,24	-2,1%	1,32	1,30	1,30	1,26	1,22	1,20	1,19	1,18	-0,8%
01341	MANZANA DELICIA	MMF2	2,13	2,23	4,6%	2,24	2,24	2,28	2,27	2,24	2,23	2,22	2,15	-3,2%
01341	MANZANA GOLDEN	MMF2	2,35	2,40	2,1%	2,35	2,35	2,38	2,38	2,38	2,43	2,43	2,43	0,0%
01341	MANZANA IMPORTADA (CHILENA)	MMF2	4,37	4,34	-0,5%	4,38	4,33	4,38	4,35	4,35	4,33	4,33	4,33	0,0%
01341	MANZANA ISRAEL	MMF2	1,83	1,91	3,9%	1,85	1,88	1,95	1,95	1,88	1,88	1,90	1,90	0,0%
01341	MANZANA WINTER	MMF2	1,93	1,92	-0,6%	1,94	1,93	1,93	1,93	1,93	1,91	1,90	1,89	-0,5%
01342	MEMBRILLO CRIOLLO	MMF2	3,39	3,81	12,6%	3,73	3,73	3,78	3,83	3,83	3,85	3,85	3,83	-0,5%
01342	MEMBRILLO SERRANO	MMF2	2,94	3,12	6,3%	3,07	3,07	3,14	3,14	3,14	3,14	3,14	3,09	-1,6%
01342	PERA AGUA ITALIANA	MMF2	0,00	0,00		0,00	0,00	0,00	0,00	0,00	0,00	0,00	0,00	
01342	PERA AGUA PACKAM IMPORTADO	MMF2	4,39	4,34	-1,1%	4,41	4,33	4,33	4,33	4,33	4,33	4,33	4,39	1,4%
01343	ALBARICOQUE	MMF2	3,42	3,34	-2,2%	3,40	3,38	3,38	3,33	3,38	3,35	3,35	3,23	-3,6%
01345	CIRUELA NECTARINA (IMPORTADA)	MMF2	5,66	5,64	-0,5%	5,68	5,65	5,73	5,63	5,58	5,63	5,65	5,58	-1,2%
01345	MELOCOTON BLANQUILLO	MMF2	3,96	3,92	-1,0%	3,96	3,94	4,02	3,98	3,90	3,88	3,88	3,81	-1,8%
01345	MELOCOTON DURAZNO HUAYCO	MMF2	4,33	4,23	-2,3%	4,29	4,23	4,29	4,29	4,27	4,23	4,21	4,06	-3,6%
01346	CIRUELA SANTA ROSA/NACIONAL	MMF2	3,58	3,57	-0,3%	3,68	3,73	3,73	3,65	3,75	3,83	3,83	3,78	-1,3%
01349	LUCUMA DE SEDA (COSTA/SELVA)	MMF2	4,96	5,16	4,3%	5,08	5,08	5,08	5,15	5,18	5,23	5,25	5,23	-0,4%
0135 Bayas y otras frutas														
01352	KIWI IMPORTADO CHILENO	MMF2	7,40	7,31	-1,2%	7,38	7,37	7,37	7,32	7,33	7,28	7,28	7,23	-0,7%
01354	FRESA AROMA	MMF2	0,00	0,00		0,00	0,00	0,00	0,00	0,00	0,00	0,00	0,00	
01359	GRANADA (COSTA)	MMF2	2,46	2,52	2,3%	2,47	2,42	2,45	2,45	2,55	2,58	2,58	2,58	0,0%
01359	MAMEY (COSTA)	MMF2	3,33	3,36	0,7%	3,43	3,38	3,38	3,35	3,28	3,35	3,38	3,38	0,0%
01359	TAMARINDO (CON CASCARA) COSTA	MMF2	5,24	5,35	2,2%	5,25	5,25	5,25	5,15	5,15	5,15	6,25	5,25	-16,0%
01359	TAMARINDO (SIN CASCARA) COSTA	MMF2	6,22	6,19	-0,5%	6,25	6,25	6,25	6,15	6,15	6,15	6,15	6,25	1,6%
01359	TUNA AMARILLA	MMF2	4,07	4,21	3,3%	4,15	4,18	4,25	4,20	4,18	4,23	4,23	4,18	-1,2%
01359	TUNA BLANCA (COSTA / SIERRA)	MMF2	4,20	4,19	-0,2%	4,20	4,20	4,20	4,20	4,20	4,20	4,20	4,15	-1,2%
01359	TUNA MORADA/ROSADA	MMF2	3,96	3,97	0,4%	4,05	4,03	3,93	3,90	3,95	3,98	3,98	4,03	1,3%
014 SEMILLAS ACEITERAS Y FRUTOS OLEAGINOSOS														
01460	COCO (COSTA /SELVA)	MMF2	1,49	1,46	-2,2%	1,47	1,47	1,55	1,47	1,43	1,43	1,43	1,42	-0,7%
015 RAÍCES Y TUBÉRCULOS COMESTIBLES														
0151 Papas														
01510	PAPA AMARILLA/TUMBAY/TORNILLO/OTROS	GMMML	3,21	2,86	-10,9%	3,90	3,05	3,28	3,10	2,90	2,53	2,43	2,73	12,3%
01510	PAPA BLANCA/VALLE/OTROS	GMMML	1,72	1,43	-16,7%	1,95	1,43	1,36	1,33	1,36	1,44	1,44	1,64	13,9%
01510	PAPA CANCHAN	GMMML	1,46	1,35	-7,8%	1,93	1,30	1,30	1,33	1,28	1,38	1,40	1,43	2,1%
01510	PAPA COLOR/VALLE/OTROS	GMMML	1,63	1,58	-3,1%	1,98	1,60	1,56	1,55	1,53	1,59	1,59	1,65	3,8%
01510	PAPA HUAMANTANGA	GMMML	2,16	2,27	5,0%	2,88	2,43	2,10	2,20	2,20	2,20	2,23	2,55	14,3%
01510	PAPA HUAYRO (ROJO-MORO-NEGRO)RUNT/MARH/U	GMMML	1,82	1,80	-1,1%	2,45	2,08	2,05	1,93	1,80	1,60	1,58	1,58	0,0%
01510	PAPA NEGRA ANDINA	GMMML	1,71	1,48	-13,5%	1,66	1,44	1,40	1,40	1,39	1,50	1,53	1,70	11,1%
01510	PAPA PERRICHOLI	GMMML	0,00	0,00		0,00	0,00	0,00	0,00	0,00	0,00	0,00	0,00	
01510	PAPA PERUANITA	GMMML	2,04	2,05	0,3%	2,88	2,40	1,90	2,05	2,08	2,00	1,93	2,00	3,6%
01510	PAPA ÚNICA	GMMML	1,80	1,82	1,1%	2,03	1,90	1,83	1,78	1,78	1,80	1,78	1,88	5,6%
01510	PAPA YUNGAY	GMMML	1,72	1,43	-16,7%	1,95	1,43	1,36	1,33	1,36	1,44	1,44	1,64	13,9%
0152 Yuca														
01520	YUCA AMARILLA/LEGITIM/INERTA(COS/SEL)	GMMML	2,74	2,41	-12,3%	2,73	2,30	2,48	2,28	2,28	2,50	2,50	2,50	0,0%
0153 Camote														
01530	CAMOTE AMARILLO	GMMML	0,99	1,08	9,7%	1,13	1,13	1,13	1,10	1,10	1,05	1,03	1,05	1,9%
01530	CAMOTE MORADO/LEG/MILA/MEI/PEPIN/PARAMON	GMMML	1,15	1,31	14,6%	1,33	1,33	1,35	1,36	1,34	1,29	1,28	1,24	-3,1%
0159 Otras raíces y tubérculos comestibles														
01599	OLLUCO LARGO (SIN LAVAR/LAVADO)	GMMML	1,76	2,20	24,8%	2,55	2,25	2,28	2,23	2,18	2,18	2,20	2,05	-6,8%
01599	YACON (LLACON)	MMF2	1,77	1,80	1,6%	1,75	1,78	1,85	1,83	1,75	1,73	1,78	1,85	3,9%
016 ESTIMULANTES, ESPECIAS Y AROMÁTICOS														
01652	AJI PAPRIKA	GMMML	12,39	11,63	-6,2%	12,00	12,00	12,00	11,75	11,38	11,38	11,38	11,50	1,1%
01652	AJI SECO PANCA	GMMML	17,32	16,48	-4,8%	16,75	16,75	17,00	16,25	16,25	16,25	16,13	16,13	-0,7%
01654	CULANTRO (CRIOLLO/SERRANO)	GMMML	1,82	1,37	-24,7%	1,89	1,92	1,92	1,25	1,13	1,13	1,09	1,17	7,3%
01657	KION (COSTA/SELVA)	GMMML	2,64	2,72	2,7%	2,75	2,75	2,75	2,75	2,63				