



PERÚ

Ministerio de Desarrollo Agrario y Riego

SISAP

# Abastecimiento y Precios Mayoristas

de los principales productos comercializados en el GMML y MM N°2 Frutas

Dirección General de Estadística, Seguimiento y Evaluación de Políticas - DGESEP  
Dirección de Estadística e Información Agraria - DEIA

Sistema de Información de Abastecimiento y Precios (SISAP)

Lima, 06 de julio del 2022

## Gran Mercado Mayorista de Lima (GMML)

Esta madrugada se registró el ingreso de 3 860 toneladas de productos, cantidad menor en 12% respecto al promedio de los últimos cuatro miércoles. Asimismo, ingresaron 1 236 toneladas de papa, cantidad menor en 16% respecto al promedio de los últimos cuatro miércoles. 1/

Producto con buen precio: choclo tipo cusco a S/ 2,98 por kilogramo

**Tubérculos y raíces.-** Esta madrugada se registró el ingreso de 1 685 toneladas de tubérculos, cantidad menor en 13% respecto al promedio de los últimos cuatro miércoles. Los productos que ingresaron fueron: papa, 1236 toneladas; camote, 239 toneladas; yuca, 135 toneladas y olluco, 75 toneladas.

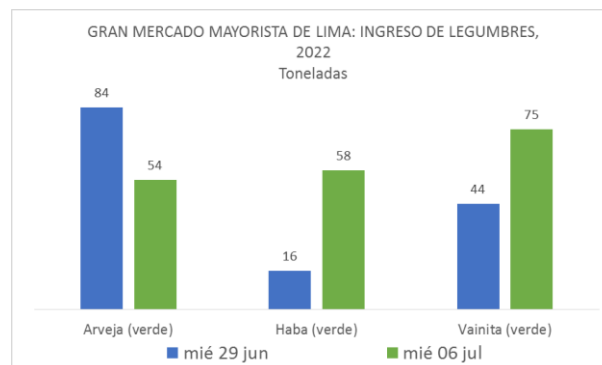
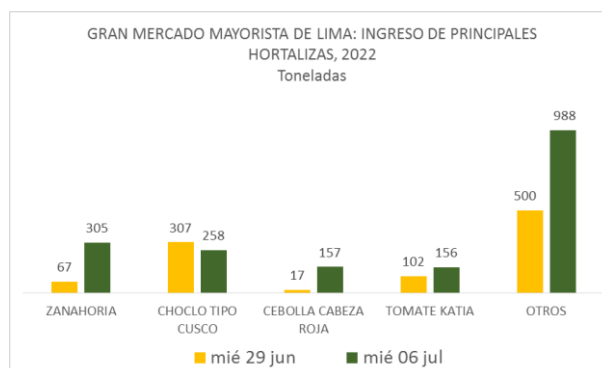
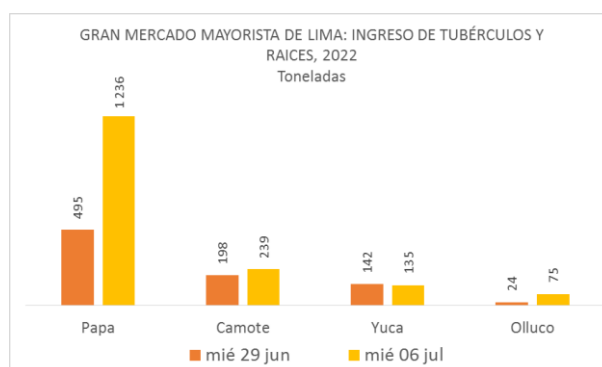
Los precios de las variedades de papa subieron respecto al día de ayer; por menor oferta, principalmente: papa huayro de S/ 1,58 a S/ 1,63 y papa amarilla de S/ 2,58 a S/ 2,75 por kilogramo. Mientras que por mayor stock bajó: camote amarillo de S/ 1,05 a S/ 0,98; olluco largo de S/ 1,90 a S/ 1,80 y yuca amarilla de S/ 2,60 a S/ 2,48 por kilogramo.

**Hortalizas.-** Ingresaron 1 864 toneladas de hortalizas, cantidad menor en 10% respecto al promedio de los últimos cuatro miércoles. Los productos que destacaron en el ingreso, fueron: zanahoria, 305 toneladas; choclo tipo cusco, 258 toneladas; cebolla cabeza roja, 157 toneladas y tomate, 156 toneladas.

Por ingreso de producto fresco el precio de ajo y espinaca subieron respecto al día de ayer: ajo criollo o napuri de S/ 5,63 a S/ 5,70 y espinaca de S/ 3,50 a S/ 4,38 por kilogramo. Mientras que por mayor stock bajaron: pimienta morrón de S/ 4,31 a S/ 2,57; ají escabeche de S/ 1,75 a S/ 1,25; zanahoria de S/ 0,87 a S/ 0,63; choclo tipo cusco de S/ 3,69 a S/ 2,98; ají rocoto de S/ 7,08 a S/ 5,97; brócoli de S/ 3,50 a S/ 3,38 y cebolla cabeza roja de S/ 1,78 a S/ 1,73 por kilogramo.

**Hortalizas leguminosas verdes.-** El día de hoy ingresaron 187 toneladas de leguminosas verdes, cantidad menor en 17% respecto al promedio de los últimos cuatro miércoles. Las hortalizas leguminosas verdes que ingresaron fueron: arveja verde, 54 toneladas, haba verde, 58 toneladas y vainita verde, 75 toneladas.

Los precios de la arveja, subieron por ingreso de producto fresco: arveja verde blanca serrana de S/ 2,73 a S/ 3,03 y arveja verde americana de S/ 3,30 a S/ 3,70 por kilogramo. Mientras que los precios de vainita americana y haba verde serrana, bajaron: de S/ 1,05 a S/ 0,83 y de S/ 1,28 a S/ 1,15 por kilogramo, respectivamente.





## Mercado Mayorista de Frutas N° 2

Esta madrugada se registró el ingreso de 2 034 toneladas de frutas, cantidad menor en 4% respecto al promedio de los últimos cuatro miércoles. Las frutas que destacaron en el ingreso fueron: plátano, naranja, mandarina, manzana y piña.

**Producto con precio bajo: papaya (selva) a S/ 2,06 por kilogramo**

### Uva:

Las variedades red globe, Italia y alfonso lavalett ingresan en mayor proporción al mercado mayorista. Durante el presente mes esta fruta procede de los departamentos de La Libertad (35%); Ica (31%) y Ancash (22%), principalmente.

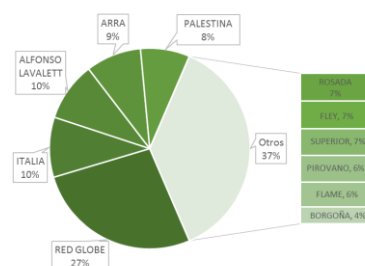
#### MERCADO MAYORISTA N°2 DE FRUTAS: PRECIOS DE UVA, SEGÚN VARIEDAD (S/ por kilogramo)

VARIEDAD	AYER	HOY
Alfonso Lavalett	1.79	1.77
Arra	4.73	4.73
Borgoña	2.19	2.19
Flame	3.06	3.1
Fley	2.85	2.85
Italia	2.54	2.44
Palestina	3.23	3.23
Pirovano	3.65	3.65
Red globe	2.56	2.56
Rosada	3.21	3.21
Superior	3.81	3.81

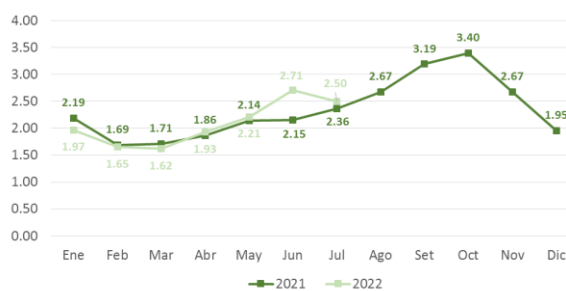
Fuente: SIEA



MERCADO MAYORISTA N°2 DE FRUTAS: INGRESO DE UVA SEGÚN VARIEDAD, JULIO 2022



MERCADO MAYORISTA N°2 DE FRUTAS: PRECIO DE LA UVA ITALIA, 2021 - 2022 (S/ por kg)



### Precio de las demás frutas:

En cuanto al precio de las demás frutas, por mayor oferta bajó respecto al día de ayer: melocotón durazno huayco de S/ 4,04 a S/ 3,92 por kilogramo.

Mientras que subió respecto al día de ayer: palta fuerte costa de S/ 3,75 a S/ 3,85; maracuyá costa de S/ 2,85 a S/ 2,93; naranja washington naval de S/ 2,28 a S/ 2,35; manzana israel de S/ 1,98 a S/ 2,08; sandía de S/ 0,95 a S/ 1,00 y melón coquito de S/ 1,31 a S/ 1,38 por kilogramo.

Los precios del resto de frutas se mantuvieron o no variaron significativamente.



Abastecimiento y Precios Mayoristas

de los principales productos comercializados en el GMMML y MM N°2 Frutas



Dirección General de Estadística, Seguimiento y Evaluación de Políticas - DGESEP  
Dirección de Estadística e Información Agraria - DEIA

Sistema de Información de Abastecimiento y Precios (SISAP)

PRECIOS MAYORISTAS DE LOS PRINCIPALES PRODUCTOS COMERCIALIZADOS EN MERCADOS DE LIMA METROPOLITANA (S/ por kg)

Table with columns: CNPA, NOMBRE DEL PRODUCTO, MERCADO, Prom. del jne 23 al mié 29, Prom. del jne 30 al mié 6, Var. (%), jun mié-29, jun jne-30, jul vie-1, jul sáb-2, jul dom-3, jul lun-4, jul mar-5, jul mié-6, Var % Hoy/ayer. Rows include categories like CEREALES, HORTALIZAS, Melones, Hortalizas de fruto, Hortalizas leguminosas verdes, Hortalizas de raíz, bulbosas o tuberosas, Hortalizas frescas, n.c.p., and FRUTAS Y NUECES.



# Abastecimiento y Precios Mayoristas

de los principales productos comercializados en el GMLL y MM N°2 Frutas



Dirección General de Estadística, Seguimiento y Evaluación de Políticas - DGESEP  
Dirección de Estadística e Información Agraria - DEIA

Sistema de Información de Abastecimiento y Precios (SISAP)

CNPA	NOMBRE DEL PRODUCTO	MERCADO	PRECIOS MAYORISTAS DE LOS PRINCIPALES PRODUCTOS COMERCIALIZADOS EN MERCADOS DE LIMA METROPOLITANA (S/ por kg)											
			Prom. del jue 23 al mié 29	Prom. del jue 30 al mié 6	Var. (%)	jun mié-29	jun jue-30	jul vie-1	jul sáb-2	jul dom-3	jul lun-4	jul mar-5	jul mié-6	Var % Hoy/ayer
01319	MARACUYA COSTA	MMF2	2.70	2.90	7.5%	2.93	2.88	2.93	2.93	2.93	2.85	2.85	2.93	2.8%
01319	MARACUYA COSTA	GMLL	2.36	2.42	2.3%	2.20	2.43	2.30	2.28	2.25	2.65	2.35	2.65	12.8%
01319	PEPINO RAYADO O MELON	MMF2	3.13	2.93	-6.3%	2.93	2.85	2.88	2.93	2.95	2.93	2.98	2.98	0.0%
01319	ZAPOTE (MONTAÑA)	MMF2	0.00	0.00		0.00	0.00	0.00	0.00	0.00	0.00	0.00	0.00	0.0%
<b>0132 Frutas cítricas</b>														
01321	TORONJA COSTA CON PEPA	MMF2	2.93	2.86	-2.4%	2.95	2.83	2.83	2.85	2.85	2.88	2.88	2.88	0.0%
01321	TORONJA SELVA CON PEPA	MMF2	2.07	2.02	-2.2%	2.10	2.04	1.98	2.04	2.04	2.06	2.06	1.94	-5.8%
01322	UMA DULCE (COSTA)	MMF2	2.20	2.19	-0.4%	2.23	2.18	2.15	2.15	2.15	2.18	2.20	2.35	6.8%
01322	LIMON DULCE SELVA	MMF2	1.18	1.14	-3.2%	1.23	1.18	1.14	1.13	1.13	1.14	1.14	1.13	-0.9%
01322	LIMON SUTIL BOLSA	GMLL	1.88	1.52	-19.1%	1.61	1.56	1.54	1.44	1.42	1.44	1.61	1.61	0.0%
01322	LIMON SUTIL CAJON	GMLL	2.51	1.93	-22.9%	1.85	1.90	1.96	2.01	1.90	1.96	1.90	1.90	0.0%
01323	NARANJA PRIMAVERA (COSTA)	MMF2	1.47	1.42	-3.4%	1.48	1.45	1.43	1.45	1.45	1.43	1.38	1.38	0.0%
01323	NARANJA TANGELO SELVA	MMF2	1.22	1.27	4.8%	1.24	1.20	1.26	1.27	1.28	1.30	1.30	1.31	0.8%
01323	NARANJA VALENCIA	MMF2	0.65	0.65	0.0%	0.69	0.65	0.65	0.65	0.65	0.66	0.66	0.66	0.0%
01323	NARANJA WASHINGTON NAVAL(COSTA)	MMF2	2.24	2.24	0.1%	2.25	2.18	2.18	2.20	2.23	2.28	2.28	2.35	3.1%
01324	MANDARINA MALVACEA	MMF2	0.00	0.00		0.00	0.00	0.00	0.00	0.00	0.00	0.00	0.00	
01324	MANDARINA SATSUMA (COSTA)	MMF2	1.17	1.26	7.7%	1.18	1.23	1.23	1.25	1.25	1.28	1.28	1.28	0.0%
01324	MANDARINA TANGERINA	MMF2	0.88	0.88	0.2%	0.95	0.92	0.91	0.89	0.88	0.86	0.84	0.84	0.0%
<b>0133 Uvas</b>														
01330	UVA ALFONSO LAVALETT (NEGRA)	MMF2	2.00	1.80	-10.2%	1.88	1.83	1.79	1.81	1.79	1.81	1.79	1.77	-1.1%
01330	UVA BORGOÑA	MMF2	2.53	2.25	-11.1%	2.44	2.31	2.31	2.29	2.29	2.29	2.15	2.19	0.0%
01330	UVA ITALIA /AMERICANA-NACIONAL	MMF2	2.79	2.51	-9.8%	2.67	2.56	2.50	2.52	2.48	2.54	2.54	2.44	-3.9%
01330	UVA PALESTINA	MMF2	3.05	3.15	3.4%	3.10	3.06	3.06	3.13	3.13	3.23	3.23	3.23	0.0%
01330	UVA QUEBRANTA/MOSCATEL	MMF2	0.00	0.00		0.00	0.00	0.00	0.00	0.00	0.00	0.00	0.00	
01330	UVA RED GLOVE NACIONAL	MMF2	2.61	2.60	-0.5%	2.56	2.56	2.58	2.63	2.65	2.63	2.56	2.56	0.0%
01330	UVA ROSADA SIN PEPA	MMF2	3.26	3.23	-1.0%	3.27	3.23	3.23	3.27	3.23	3.21	3.21	3.21	0.0%
01330	UVA SULTANINA NACIONAL	MMF2	0.00	0.00		0.00	0.00	0.00	0.00	0.00	0.00	0.00	0.00	
<b>0134 Frutas de pepita y frutas de hueso</b>														
01341	MANZANA CTE/PARA AGUA	GMLL	2.42	2.44	0.8%	2.40	2.45	2.38	2.53	2.50	2.30	2.55	2.35	-7.8%
01341	MANZANA CTE/PARA AGUA	MMF2	1.29	1.19	-7.5%	1.30	1.26	1.22	1.20	1.19	1.18	1.15	1.13	-1.7%
01341	MANZANA DEUCIA	MMF2	2.19	2.20	0.1%	2.28	2.27	2.24	2.23	2.22	2.15	2.11	2.15	1.9%
01341	MANZANA GOLDEN	MMF2	2.36	2.42	2.6%	2.38	2.38	2.38	2.43	2.43	2.43	2.43	2.45	0.8%
01341	MANZANA IMPORTADA (CHILENA)	MMF2	4.37	4.35	-0.4%	4.38	4.35	4.35	4.33	4.33	4.33	4.38	4.38	0.0%
01341	MANZANA ISRAEL	MMF2	1.84	1.94	5.4%	1.95	1.95	1.88	1.88	1.90	1.90	1.98	2.08	5.1%
01341	MANZANA WINTER	MMF2	1.93	1.91	-0.9%	1.93	1.93	1.93	1.91	1.90	1.89	1.91	1.91	0.0%
01342	MEMBRILLO CRIOLLO	MMF2	3.57	4.09	14.5%	3.78	3.83	3.83	3.85	3.85	3.83	4.70	4.75	1.1%
01342	MEMBRILLO SERRANO	MMF2	3.01	3.20	6.4%	3.14	3.14	3.14	3.14	3.14	3.09	3.30	3.47	5.2%
01342	PERA AGUA ITALIANA	MMF2	0.00	0.00		0.00	0.00	0.00	0.00	0.00	0.00	0.00	0.00	
01342	PERA AGUA PACKAM IMPORTADO	MMF2	4.36	4.35	-0.3%	4.33	4.33	4.33	4.33	4.33	4.39	4.38	4.38	0.0%
01343	ALBARICOQUE	MMF2	3.43	3.31	-3.5%	3.38	3.33	3.38	3.35	3.35	3.23	3.23	3.28	1.5%
01345	CIRUELA NECTARINA (IMPORTADA)	MMF2	5.67	5.61	-1.1%	5.73	5.63	5.58	5.63	5.65	5.68	5.63	5.58	-0.9%
01345	MELOCOTON BLANQUILLO	MMF2	3.95	3.85	-2.5%	4.02	3.98	3.90	3.88	3.88	3.81	3.79	3.73	-1.6%
01345	MELOCOTON DURAZNO HUAYCO	MMF2	4.27	4.15	-2.9%	4.29	4.29	4.27	4.23	4.21	4.06	4.04	3.92	-3.0%
01346	CIRUELA SANTA ROSA/NACIONAL	MMF2	3.65	3.79	3.7%	3.73	3.65	3.75	3.83	3.83	3.78	3.75	3.93	4.8%
01349	LUCUMA DE SEDA (COSTA/SELVA)	MMF2	5.00	5.22	4.5%	5.08	5.15	5.18	5.23	5.25	5.23	5.23	5.30	1.3%
<b>0135 Bayas y otras frutas</b>														
01352	KIWI IMPORTADO CHILENO	MMF2	7.39	7.26	-1.7%	7.37	7.32	7.33	7.28	7.28	7.23	7.22	7.18	-0.6%
01354	FRESA AROMA	MMF2	0.00	0.00		0.00	0.00	0.00	0.00	0.00	0.00	0.00	0.00	
01359	GRANADA (COSTA)	MMF2	2.45	2.61	6.5%	2.45	2.45	2.55	2.58	2.58	2.58	2.73	2.83	3.7%
01359	MAMEY (COSTA)	MMF2	3.35	3.37	0.4%	3.38	3.35	3.28	3.35	3.38	3.38	3.45	3.38	-2.0%
01359	TAMARINDO (CON CASCARA) COSTA	MMF2	5.24	5.33	1.9%	5.25	5.15	5.15	5.15	6.25	5.25	5.25	5.13	-2.3%
01359	TAMARINDO (SIN CASCARA) COSTA	MMF2	6.22	6.18	-0.7%	6.25	6.15	6.15	6.15	6.15	6.25	6.25	6.15	-1.6%
01359	TUNA AMARILLA	MMF2	4.14	4.19	1.2%	4.25	4.20	4.18	4.23	4.23	4.18	4.15	4.15	0.0%
01359	TUNA BLANCA (COSTA / SIERRA)	MMF2	4.20	4.18	-0.5%	4.20	4.20	4.20	4.20	4.20	4.15	4.15	4.15	0.0%
01359	TUNA MORADA/ROSADA	MMF2	3.98	3.98	0.1%	3.93	3.90	3.95	3.98	3.98	4.03	4.00	4.05	1.3%
<b>014 SEMILLAS ACEITERAS Y FRUTOS OLEAGINOSOS</b>														
01460	COCO (COSTA/SELVA)	MMF2	1.50	1.42	-5.2%	1.55	1.47	1.43	1.43	1.43	1.42	1.39	1.39	0.0%
<b>015 RAÍCES Y TUBÉRCULOS COMESTIBLES</b>														
<b>0151 Papas</b>														
01510	PAPA AMARILLA/TUMBAY/TORNILLO/OTROS	GMLL	3.30	2.72	-17.7%	3.28	3.10	2.90	2.53	2.43	2.73	2.58	2.75	6.6%
01510	PAPA BLANCA/VALLE/OTROS	GMLL	1.73	1.49	-13.7%	1.36	1.33	1.36	1.44	1.44	1.64	1.61	1.61	0.0%
01510	PAPA CANCHAN	GMLL	1.49	1.37	-7.8%	1.30	1.33	1.28	1.38	1.40	1.43	1.38	1.40	1.4%
01510	PAPA COLOR/VALLE/OTROS	GMLL	1.68	1.59	-5.3%	1.56	1.55	1.53	1.59	1.59	1.65	1.62	1.60	-1.2%
01510	PAPA HUAMANTANGA	GMLL	2.29	2.27	-1.0%	2.10	2.20	2.20	2.20	2.23	2.55	2.13	2.38	11.7%
01510	PAPA HUAYRO (ROJO-MORO-NEGRO)RUNT/MARH/U	GMLL	1.99	1.67	-15.9%	2.05	1.93	1.80	1.60	1.58	1.58	1.58	1.63	3.2%
01510	PAPA NEGRA ANDINA	GMLL	1.72	1.56	-9.3%	1.40	1.40	1.39	1.50	1.53	1.70	1.68	1.70	1.2%
01510	PAPA PERRICHOLI	GMLL	0.00	0.00		0.00	0.00	0.00	0.00	0.00	0.00	0.00	0.00	
01510	PAPA PERUJANITA	GMLL	2.19	1.98	-9.5%	1.90	2.05	2.08	2.00	1.93	2.00	1.93	1.90	-1.6%
01510	PAPA ÚNICA	GMLL	1.87	1.81	-3.2%	1.83	1.78	1.78	1.80	1.78	1.88	1.86	1.80	-3.2%
01510	PAPA YUNGAY	GMLL	1.73	1.49	-13.7%	1.36	1.33	1.36	1.44	1.44	1.64	1.61	1.61	0.0%
<b>0152 Yuca</b>														
01520	YUCA AMARILLA/LEGITIM/INERTA(COS/SEL)	GMLL	2.65	2.45	-7.7%	2.48	2.28	2.28	2.50	2.50	2.50	2.60	2.48	-4.6%
<b>0153 Camote</b>														
01530	CAMOTE AMARILLO	GMLL	1.04	1.05	0.7%	1.13	1.10	1.10	1.05	1.03	1.05	1.05	0.98	-6.7%
01530	CAMOTE MORADO/LEG/MILA/MEJ/PEPIN/PARAMON	GMLL	1.23	1.29	5.0%	1.35	1.36	1.34	1.29	1.28	1.24	1.26	1.25	-0.8%
<b>0159 Otras raíces y tubérculos comestibles</b>														
01599	OLLUCO LARGO (SIN LAVAR/LAVADO)	GMLL	2.02	2.08	3.0%	2.28	2.23	2.18	2.18	2.20	2.05	1.90	1.80	-5.3%
01599	YACON (LLACON)	MMF2	1.81	1.80	-0.8%	1.85	1.83	1.75	1.73	1.78	1.85	1.88	1.75	-6.9%
<b>016 ESTIMULANTES, ESPECIAS Y AROMÁTICOS</b>														
01652	AJI PAPRIKA	GMLL	12.00	11.70	-2.5%	12.00	11.75	11.38	11.38	11.38	11.50	12.25	12.25	0.0%
01652	AJI SECO PANCA	GMLL	16.89	16.34	-3.3%	16.75	17.00	16.25	16.25	16.25	16.13	16.25	16.25	0.0%
01654	CULANTRO (CRIOLLO/SERRANO)	GMLL	1.76	1.22	-30.7%	1.92	1.25	1.13	1.13	1.09	1.17	1.25	1.50	20.0%
01657	KION (COSTA/SELVA)	GMLL	2.72	2.72	0.0%	2.75	2.75	2.63	2.63	2.75	2.75	2.75	2.75	0.0%
01699	ALBAHACA (CRIOLLO/SERRANA)	GMLL	5.60	5.53	-4.7%	5.20	5.20	5.00	5.00	4.82	5.58	5.77	5.97	3.5%
01699	HUACATAY (CRIOLLO/SERRANO)	GMLL	2.95	2.57	-12.8%	3.13	3.13	2.38	2.25	2.25	2.75	2.88	2.38	-17.4%
<b>0193 Plantas o partes de plantas del tipo utilizado principalmente en perfumería, en farmacia o para la preparación de insecticidas, fungicidas o propósitos similares</b>														
01930	HERBA BUENA (CRIOLLO/SERRANA)	GMLL	2.11	1.77	-16.1%	2.21	2.06	1.62	1.47	1.47	2.00	2.15	1.62	-24.7%

Fuente: GMLL = Gran Mercado Mayorista de Lima / MMF2 = Mercado Mayorista de Frutas N° 2

Elaboración: DGESEP – DEIA