



Lima, 11 de julio del 2022

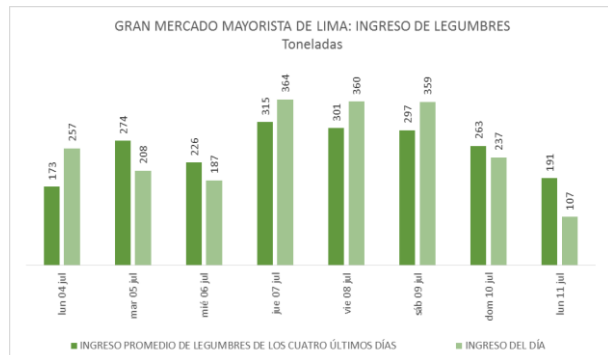
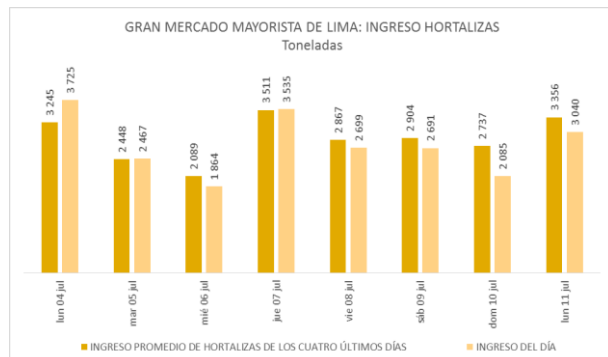
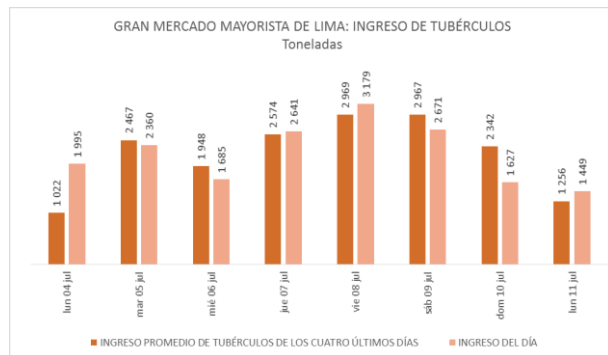
Gran Mercado Mayorista de Lima (GMML)

Esta madrugada se registró el ingreso de 5 559 toneladas de productos, cantidad menor en 3% respecto al promedio de los últimos cuatro lunes. Asimismo, ingresaron 966 toneladas de papa, cantidad similar al promedio de los últimos cuatro lunes. 1/

Producto con buen precio: arveja verde blanca serrana a S/ 1,75 por kilogramo

Tubérculos y raíces.- Esta mañana se registró el ingreso de 1449 toneladas de tubérculos, cantidad mayor en 15% respecto al promedio de los últimos cuatro lunes. Ingresaron: 966 toneladas de papa, 227 toneladas de camote, 136 toneladas de yuca y 120 toneladas de olluco.

Mayor stock de tubérculos y los precios de la mayoría de productos bajaron respecto al día de ayer, principalmente: olluco largo de S/ 1,73 a S/ 1,65; papa amarilla de S/ 2,73 a S/ 2,63 y papa blanca (yungay) de S/ 1,43 a S/ 1,38 por kilogramo



Hortalizas.- Ingresaron 3 040 toneladas de hortalizas, cantidad menor en 9% respecto al promedio de los últimos cuatro lunes. Los mayores ingresos que destacaron el día de hoy fueron: cebolla cabeza roja (1381 toneladas); tomate (178 toneladas); ajo criollo o napuri (153 toneladas) y pepinillo (135 toneladas).

Los precios de zanahoria y tomate subieron, por mayor ingreso de producto fresco: zanahoria de S/ 0,75 a S/ 0,79 y tomate katia de S/ 1,11 a S/ 1,30 por kilogramo. Mientras que por mayor stock, bajó: pimienta morrón de S/ 4,17 a S/ 3,06; espinaca de S/ 3,63 a S/ 3,00; brócoli de S/ 3,13 a S/ 2,63; zapallo macre de S/ 1,25 a S/ 1,15; ají escabeche de S/ 2,08 a S/ 1,95; cebolla cabeza roja de S/ 1,73 a S/ 1,65; choclo tipo cusco de S/ 3,63 a S/ 3,51 y ajo criollo o napuri de S/ 5,03 a S/ 4,98 por kilogramo.

Hortalizas leguminosas verdes.- Se registró el ingreso de 107 toneladas de leguminosas verdes, cantidad menor en 44% respecto al promedio de los últimos cuatro lunes e ingresaron: 71 toneladas de arveja, 13 toneladas de haba y 23 toneladas de vainita.

Mayor stock de arveja y vainita y sus precios bajaron respecto al día de ayer: arveja verde blanca serrana de S/ 2,25 a S/ 1,75; arveja verde americana de S/ 3,05 a S/ 2,48 y vainita americana de S/ 1,53 a S/ 1,43 por kilogramo. Mientras que por ingreso de haba verde serrana fresca subió: de S/ 1,20 a S/ 1,30 por kilogramo.



Mercado Mayorista de Frutas N° 2

Esta madrugada se registró el ingreso de 2 341 toneladas de frutas, cantidad mayor en 4% respecto al promedio de los últimos cuatro lunes. Las frutas que destacaron en el ingreso fueron: plátano, naranja, papaya, mandarina y manzana.

Producto con precio bajo: piña criolla de selva a S/ 1,96 por kilogramo

Granadilla:

En lo que va al mes de julio la granadilla proviene, principalmente, de selva central como son Pasco (Oxapampa) y Junín (Chanchamayo). El precio de las dos variedades comercializadas en el mercado mayorista, bajaron respecto al día de ayer.

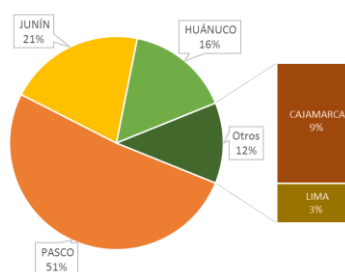
MERCADO MAYORISTA N°2 DE FRUTAS: PRECIOS DE LA GRANADILLA, SEGÚN VARIEDAD (S/ por kilogramo)

VARIEDAD	AYER	HOY
Costa	2.97	2.91
Selva	2.94	2.87

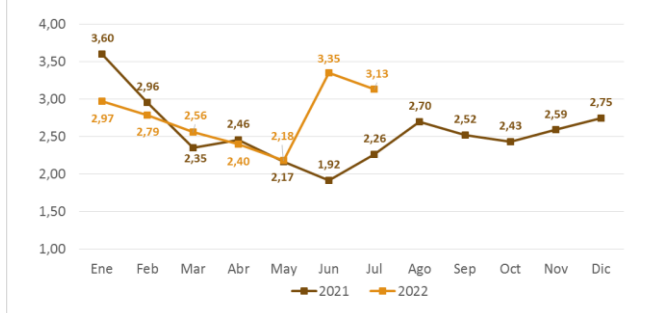
Fuente: SIEA



MERCADO MAYORISTA N°2 DE FRUTAS: INGRESO DE GRANADILLA SEGÚN DEPARTAMENTOS, JULIO 2022



MERCADO MAYORISTA N°2 DE FRUTAS: PRECIO PROMEDIO MENSUAL DE GRANADILLA (SELVA), 2021 - 2022 (S/ por kilogramo)



Precio de las demás frutas:

En cuanto al precio de las demás frutas, por mayor demanda subió respecto al día de ayer: mango edward de S/ 5,15 a S/ 5,20; manzana importada (chilena) de S/ 4,38 a S/ 4,43; melocotón durazno huayco de S/ 4,08 a S/ 4,15; palta fuerte costa de S/ 4,15 a S/ 4,23; plátano seda congo de S/ 1,79 a S/ 1,84; plátano bizcocho de S/ 1,13 a S/ 1,18; manzana israel de S/ 2,18 a S/ 2,28 y uva alfonso lavalett de S/ 1,81 a S/ 1,90 por kilogramo.

Los precios del resto de frutas se mantuvieron o no variaron significativamente.



Abastecimiento y Precios Mayoristas

de los principales productos comercializados en el GMMML y MM N°2 Frutas



Dirección General de Estadística, Seguimiento y Evaluación de Políticas - DGESEP
Dirección de Estadística e Información Agraria - DEIA

Sistema de Información de Abastecimiento y Precios (SISAP)

CNPA	NOMBRE DEL PRODUCTO	MERCADO	PRECIOS MAYORISTAS DE LOS PRINCIPALES PRODUCTOS COMERCIALIZADOS EN MERCADOS DE LIMA METROPOLITANA (S/ por kg)											Var % Hoy/ayer			
			Prom. del mar 28 al lun 4	Prom. del mar 5 al lun 11	Var. (%)	jul lun-4	jul mar-5	jul mié-6	jul jue-7	jul vie-8	jul sáb-9	jul dom-10	jul lun-11				
011	CEREALES																
01122	MAIZ MARLO/CORONTA DE MAIZ	GMMML	10,00	9,93	-0,7%	10,00	10,00	10,00	9,75	10,25	9,75	9,75	10,00	2,6%			
01122	MAIZ MORADO	GMMML	3,77	3,54	-6,3%	3,55	3,55	3,55	3,50	3,55	3,55	3,55	3,50	-1,4%			
012	HORTALIZAS																
0121	Hortalizas de hoja o de tallo																
01211	ESPARRAGO FRESCO	GMMML	7,22	7,11	-1,5%	7,00	7,00	7,00	7,00	7,26	7,26	7,26	7,00	-3,6%			
01219	ACELGA (CRIOLLA/SERRANA)	GMMML	3,38	3,36	-0,5%	3,75	3,88	3,38	3,25	3,13	3,13	3,13	3,63	16,0%			
01214	LECHUGA AMERICANA (CRIOLLA/SERRANA)	GMMML	0,92	0,91	-0,2%	0,92	0,88	0,92	0,92	0,88	0,92	0,92	0,96	4,3%			
01214	LECHUGA CRIOLLA SEDA	GMMML	2,68	2,11	-21,3%	2,25	2,25	2,42	2,50	1,67	1,67	1,67	2,58	54,5%			
01214	LECHUGA ROMANA HIDROPONICA /B/R/O	GMMML	1,08	0,97	-10,4%	0,92	0,92	1,00	1,00	0,92	0,88	0,88	1,17	33,0%			
01213	BROCOLI	GMMML	3,43	3,11	-9,3%	3,38	3,50	3,38	3,38	2,63	3,13	3,13	2,63	-16,0%			
01212	COL CHINA/LONGAPA	GMMML	3,14	3,26	3,8%	2,81	3,04	2,81	2,71	3,54	3,54	3,54	3,65	3,1%			
01212	COL CORAZON (CRIOLLA/SERRANA)	GMMML	0,79	0,70	-11,4%	0,68	0,66	0,68	0,64	0,75	0,75	0,75	0,68	-9,3%			
01213	COLIFLOR (CRIOLLA/SERRANA)	GMMML	0,96	0,82	-14,4%	1,04	0,91	0,95	0,79	0,76	0,79	0,79	0,76	-3,8%			
01215	ESPINACA (CRIOLLA/SERRANA)	GMMML	3,13	3,56	13,7%	2,50	3,50	4,38	3,63	3,13	3,63	3,63	3,00	-17,4%			
01219	PEREIL (CRIOLLO/SERRANO)	GMMML	1,93	1,93	-0,1%	1,63	1,38	1,38	1,63	1,38	1,70	4,20	1,83	-56,4%			
01212	PACCHOY	GMMML	5,47	4,45	-18,6%	5,42	4,79	3,96	4,58	4,58	4,42	4,42	4,42	0,0%			
01216	ALCACHOFA SERRANA/VALLE/QUEBRADA/HELADA	GMMML	4,40	4,40	4,7%	4,31	4,38	4,38	4,63	4,63	4,75	4,75	4,75	0,0%			
01212	HOLANTAU/HORGANICA	GMMML	8,04	6,77	-15,8%	7,38	7,50	7,50	6,75	6,50	6,25	6,25	6,63	6,1%			
0122	Melones																
01221	SANDIA VAR.	MMF2	0,94	1,02	9,0%	0,93	0,95	1,00	1,03	1,03	1,05	1,05	1,03	-1,9%			
01229	MELON COQUITO	MMF2	1,23	1,40	13,9%	1,23	1,31	1,38	1,40	1,40	1,44	1,46	1,42	-2,7%			
0123	Hortalizas de fruto																
01231	AJI AMARILLO SECO	GMMML	12,84	13,11	2,1%	12,38	12,75	12,75	13,25	13,25	13,25	13,25	13,25	0,0%			
01231	AJI ESCABECHE FRESCO/ZANAHOR/USO	GMMML	2,45	1,73	-29,3%	2,25	1,75	1,25	1,28	1,75	2,08	2,08	1,95	-6,3%			
01231	AJI MONTAÑA/CHANCHAMAYO(COSTA/SELVA)	GMMML	7,75	6,07	-21,7%	7,25	6,75	6,75	6,25	6,00	5,75	5,75	5,25	-8,7%			
01231	AJI ROCOTO (COSTA/SIERRA/SELVA)	GMMML	9,94	5,71	-42,5%	8,19	7,08	5,97	5,83	5,28	5,28	5,28	5,28	0,0%			
01231	PIMIENTO MORRON/NIJE/PAPR/LAR/PAL/SED/PI	GMMML	4,78	3,55	-25,6%	4,17	4,31	2,57	2,43	4,17	4,17	4,17	3,06	-26,6%			
01232	PEPINILLO	GMMML	0,87	0,85	-2,1%	0,88	0,88	0,79	0,79	0,88	0,88	0,88	0,83	-5,7%			
01233	BERENIENA (CRIOLLA/SERRANA)	GMMML	4,17	4,31	3,4%	3,80	4,20	4,30	4,40	4,40	4,30	4,30	4,30	0,0%			
01234	TOMATE KATIA	GMMML	1,73	1,34	-22,9%	1,48	1,48	1,48	1,62	1,25	1,11	1,11	1,30	17,1%			
01235	ZAPALLO ITALIANO	GMMML	1,96	1,90	-3,1%	2,04	2,04	2,04	1,88	1,79	1,83	1,83	1,88	2,7%			
01235	ZAPALLO LOCHE	GMMML	5,07	4,95	-2,3%	4,83	4,83	5,00	4,83	4,83	5,00	5,00	5,17	3,4%			
01235	ZAPALLO MACRE(COSTA/SIERRA/SELVA)	GMMML	1,41	1,30	-7,8%	1,40	1,38	1,38	1,43	1,28	1,25	1,25	1,15	-8,0%			
01239	CAIGUA (SELVA)	GMMML	2,90	2,32	-19,9%	2,81	2,60	2,35	2,29	2,29	2,21	2,21	2,31	4,5%			
0124	Hortalizas leguminosas verdes																
01241	FREJOLITO CHINO	GMMML	2,50	2,50	0,0%	2,50	2,50	2,50	2,50	2,50	2,50	2,50	2,50	0,0%			
01241	FRJOL VERDE CANARIO	GMMML	2,89	2,58	-11,0%	3,25	2,68	2,33	2,55	2,23	2,75	2,75	2,75	0,0%			
01241	PALLAR VERDE SERRUCHO	GMMML	2,80	2,14	-23,6%	2,35	2,25	2,20	2,20	2,08	2,03	2,03	2,20	8,4%			
01241	VAINITA AMERICANA/SEDA/PITO/CORRIENT/MAD	GMMML	1,63	1,21	-25,9%	1,25	1,05	0,83	0,85	1,23	1,53	1,53	1,43	-6,5%			
01242	ARVEJA VERDE AMERICANA/(CRIOLLA/SERRANA)	GMMML	4,40	3,28	-25,4%	3,60	3,30	3,70	3,70	3,70	3,05	3,05	2,48	-18,7%			
01242	ARVEJA VERDE BLANCA SERRANA	GMMML	3,48	2,50	-28,2%	3,08	2,73	3,03	2,78	2,70	2,25	2,25	1,75	-22,2%			
01243	HABA VERDE SERRANA	GMMML	1,41	1,19	-16,0%	1,05	1,28	1,15	1,15	1,03	1,20	1,20	1,30	8,3%			
0125	Hortalizas de raíz, bulbosas o tuberosas																
01251	NABO (CRIOLLO/SERRANO)	GMMML	2,75	2,69	-2,3%	2,25	2,38	2,75	2,75	2,25	2,75	2,75	3,20	16,4%			
01251	ZANAHORIA	GMMML	1,30	0,71	-45,6%	0,94	0,87	0,63	0,62	0,56	0,75	0,75	0,79	5,3%			
01252	AJO CRIOLLO O NAPURI	GMMML	5,50	5,34	-3,0%	5,18	5,63	5,70	5,78	5,20	5,03	5,03	4,98	-1,0%			
01252	AJO MORADO/BARRAN/LEGIT/ARICOTA/OTROS	GMMML	6,91	6,82	-1,3%	6,25	6,38	6,45	6,70	6,95	7,08	7,08	7,13	0,7%			
01253	CEBOLLA CABEZA BLANCA NACIONAL	GMMML	1,90	1,81	-4,9%	1,93	1,85	1,83	1,83	1,80	1,78	1,78	1,78	0,0%			
01253	CEBOLLA CABEZA ROJA	GMMML	1,77	1,73	-2,3%	1,80	1,78	1,73	1,75	1,73	1,73	1,73	1,65	-4,6%			
01253	CEBOLLA CHINA (CRIOLLA/SERRANA)	GMMML	1,73	1,45	-16,6%	1,20	1,20	1,25	1,25	1,33	1,63	1,63	1,83	12,3%			
01254	PORO (CRIOLLO/SERRANO)	GMMML	2,25	1,74	-22,6%	1,83	1,63	1,54	1,54	1,63	1,92	1,92	2,02	5,2%			
01259	BETERRAGA (CRIOLLA/SERRANA)	GMMML	2,93	2,27	-22,4%	3,00	2,51	2,33	2,33	1,77	2,27	2,27	2,44	7,5%			
01259	RABANITO (CRIOLLO/SERRANO)	GMMML	3,91	3,15	-19,5%	3,00	2,84	3,17	3,00	3,00	3,17	3,17	3,67	15,8%			
0129	Hortalizas frescas, n.c.p.																
01290	CHOCLO TIPO CUSCO	GMMML	3,66	3,42	-6,7%	3,93	3,69	2,98	3,04	3,45	3,63	3,63	3,51	-3,3%			
01290	APIO CRIOLLO/SERRANO	GMMML	1,73	1,69	-2,2%	1,67	1,58	1,58	1,42	1,67	1,75	1,75	2,08	18,9%			
013	FRUTAS Y NUECES																
0131	Frutas tropicales y subtropicales																
01311	PALTA CRIOLLA SELVA	MMF2	1,60	1,82	13,6%	1,65	1,71	1,73	1,81	1,85	1,90	1,88	1,85	-1,6%			
01311	PALTA FUERTE COSTA	MMF2	3,72	4,01	7,9%	3,85	3,75	3,85	3,88	4,08	4,15	4,15	4,23	1,9%			
01311	PALTA HALL (SELVA)	MMF2	1,63	1,81	11,2%	1,71	1,71	1,73	1,77	1,88	1,88	1,88	1,81	-3,7%			
01311	PALTA LINDA (COSTA/SELVA)	MMF2	2,42	2,45	1,2%	2,48	2,52	2,48	2,52	2,40	2,44	2,40	2,38	-0,8%			
01312	PLATANO BIZCOCHO (SELVA)	MMF2	1,22	1,13	-7,4%	1,20	1,13	1,11	1,11	1,11	1,13	1,13	1,18	4,4%			
01312	PLATANO MANZANO (SELVA)	MMF2	1,32	1,25	-5,1%	1,25	1,33	1,30	1,25	1,23	1,22	1,22	1,20	-1,6%			
01312	PLATANO MORADO (SELVA)	MMF2	2,99	2,81	-6,1%	2,94	2,83	2,85	2,79	2,79	2,79	2,79	2,81	0,7%			
01312	PLATANO SEDA (SELVA)	MMF2	1,45	1,41	-3,0%	1,41	1,39	1,41	1,41	1,41	1,39	1,41	1,43	1,4%			
01312	PLATANO SEDA CONGO	MMF2	1,90	1,82	-4,2%	1,84	1,84	1,83	1,83	1,79	1,79	1,79	1,84	2,8%			
01313	PLATANO BELLACO (SELVA)	MMF2	1,90	1,78	-6,5%	1,83	1,78	1,78	1,76	1,76	1,78	1,79	1,79	0,0%			
01313	PLATANO ISLA (SELVA)	MMF2	1,68	1,66	-1,1%	1,66	1,65	1,66	1,63	1,66	1,69	1,70	1,66	-2,4%			
01313	PLATANO PAJILLO/SELVA	MMF2	1,81	1,76	-3,0%	1,79	1,76	1,76	1,75	1,74	1,76	1,76	1,76	0,0%			
01315	HIGO MADURO O BREVAS	MMF2	6,49	6,80	4,8%	6,50	6,46	6,68	6,68	6,75	6,96	7,04	7,04	0,0%			
01316	MANGO CRIOLLO PLANTA (COSTA)	MMF2	4,45	4,42	-0,6%	4,45	4,38	4,38	4,38	4,35	4,45	4,48	4,53	1,1%			
01316	MANGO EDWARD PLANTA	MMF2	5,20	5,12	-1,6%	5,23	5,08	5,08	5,08	5,08	5,15	5,15	5,20	1,0%			
01316	MANGO HADEN /HAYDE (PLANTA)	MMF2	4,15	4,13	-0,4%	4,23	4,13	4,08	4,08	4,08	4,15	4,15	4,23	1,9%			
01316	MANGO KAFRO / JAFRO (COSTA)	MMF2	3,52	3,79	7,5%	3,55	3,68	3,73	3,68	3,73	3,88	3,93	3,88	-1,3%			
01316	MANGO KENT (COSTA)	MMF2	3,63	3,93	8,5%	3,73	3,78	3,83	3,								

