



Lima, 18 de julio del 2022

Gran Mercado Mayorista de Lima (GMML)

Esta madrugada se registró el ingreso de 6 772 toneladas de productos, cantidad similar al promedio de los últimos cuatro lunes. Asimismo, ingresaron 1 663 toneladas de papa, cantidad mayor en 8% respecto al promedio de los últimos cuatro lunes. 1/

Producto con buen precio: arveja verde americana a S/ 2,00 por kilogramo

Tubérculos y raíces.- Esta mañana se registró el ingreso de 2070 toneladas de tubérculos, cantidad mayor en 6% respecto al promedio de los últimos cuatro lunes. Ingresaron: 1663 toneladas de papa, 192 toneladas de camote, 124 toneladas de yuca y 91 toneladas de olluco.

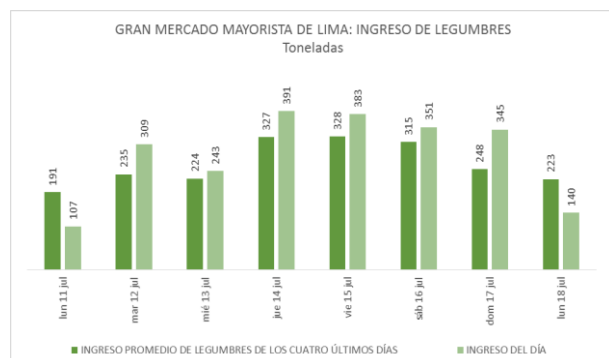
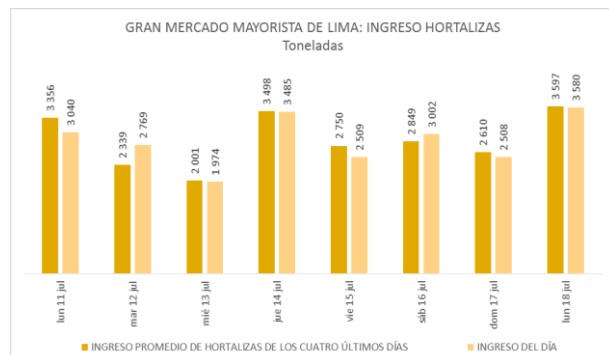
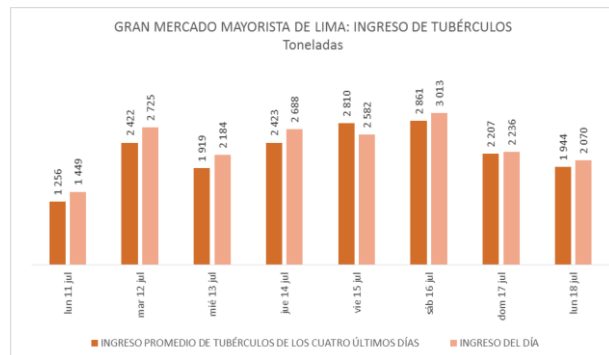
Los precios de algunos tubérculos variaron respecto al día de ayer: papa amarilla de S/ 2,90 a S/ 2,73 y papa color (canchan y única) de S/ 1,52 a S/ 1,46 (bajaron por mayor stock) y camote amarillo de S/ 0,98 a S/ 1,04 y olluco largo de S/ 1,28 a S/ 1,43 (subieron por menor stock), todo por kilogramo

Hortalizas.- Ingresaron 3 580 toneladas de hortalizas, cantidad similar al promedio de los últimos cuatro lunes. Los mayores ingresos que destacaron el día de hoy fueron: cebolla cabeza roja (1907 toneladas); zanahoria (200 toneladas); ajo criollo o napuri (192 toneladas) y zapallo macre (141 toneladas).

Los precios de ají escabeche y pimiento morrón subieron, por mayor ingreso de producto fresco: de S/ 1,50 a S/ 1,75 y de S/ 2,57 a S/ 3,06 por kilogramo, respectivamente. Mientras que por mayor stock, bajó: espinaca de S/ 3,00 a S/ 2,63; ají rocoto de S/ 5,83 a S/ 5,28; choclo tipo cusco de S/ 3,75 a S/ 3,51 y ajo criollo o napuri de S/ 4,00 a S/ 3,95 por kilogramo.

Hortalizas leguminosas verdes.- Se registró el ingreso de 140 toneladas de leguminosas verdes, cantidad menor en 37% respecto al promedio de los últimos cuatro lunes e ingresaron: 50 toneladas de arveja, 68 toneladas de haba y 22 toneladas de vainita.

Mayor stock de arveja sus precios bajaron respecto al día de ayer: arveja verde americana de S/ 2,55 a S/ 2,00 y arveja verde blanca serrana de S/ 1,70 a S/ 1,60 por kilogramo. Mientras que por ingreso de haba verde serrana fresca subió: de S/ 1,05 a S/ 1,20 por kilogramo.





Mercado Mayorista de Frutas N° 2

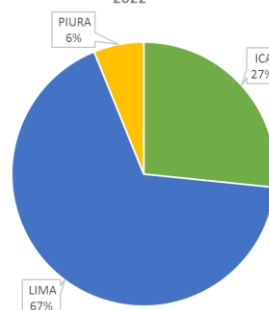
Esta madrugada se registró el ingreso de 2 364 toneladas de frutas, cantidad mayor en 15% respecto al promedio de los últimos cuatro lunes. Las frutas que destacaron en el ingreso fueron: plátano, naranja, mandarina, papaya y piña.

Producto con precio bajo: manzana israel a S/ 2,08 por kilogramo

Melón:

En lo que va del presente mes, el melón se comercializa en las variedades coquito (82%) y esmeralda (18%). El precio de la variedad coquito bajó respecto al día de ayer.

MERCADO MAYORISTA N°2 DE FRUTAS: INGRESO DE MELÓN SEGÚN DEPARTAMENTOS, JULIO 2022



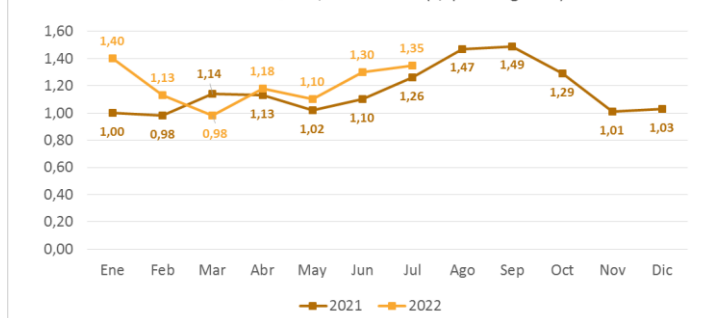
MERCADO MAYORISTA N°2 DE FRUTAS: PRECIOS DEL MELÓN, SEGÚN VARIEDAD (S/ por kilogramo)

VARIEDAD	AYER	HOY
Coquito	1.44	1.38
Esmeralda	2.05	2.08

Fuente: SIEA



MERCADO MAYORISTA N°2 DE FRUTAS: PRECIO PROMEDIO MENSUAL DE MELÓN COQUITO, 2021 - 2022 (S/ por kilogramo)



Precio de las demás frutas:

En cuanto al precio de las demás frutas, por mayor oferta bajó respecto al día de ayer: mango edward de S/ 5,23 a S/ 5,15 por kilogramo.

Mientras que subió respecto al día de ayer: manzana importada (chilena) de S/ 4,36 a S/ 4,43; granadilla selva de S/ 2,60 a S/ 2,67; palta criolla selva de S/ 2,06 a S/ 2,13 y papaya (selva) de S/ 1,73 a S/ 1,79 por kilogramo.

Los precios del resto de frutas se mantuvieron o no variaron significativamente.



CNPA	NOMBRE DEL PRODUCTO	MERCADO	PRECIOS MAYORISTAS DE LOS PRINCIPALES PRODUCTOS COMERCIALIZADOS EN MERCADOS DE LIMA METROPOLITANA (\$/ por kg)														
			Prom. del mar 5 al lun 11	Prom. del mar 12 al lun 18	Var. (%)	jul lun-11	jul mar-12	jul mié-13	jul jue-14	jul vie-15	jul sáb-16	jul dom-17	jul lun-18	Var % Hoy/ayer			
011	CEREALES																
01122	MAIZ MARLO/CORONTA DE MAIZ	GMML	9,93	10,64	7,2%	10,00	9,75	10,00	10,25	11,25	11,00	11,00	11,25	2,3%			
01122	MAIZ MORADO	GMML	3,54	3,31	-6,5%	3,50	3,43	3,40	3,43	3,25	3,13	3,13	3,38	8,0%			
012	HORTALIZAS																
0121	Hortalizas de hoja o de tallo																
01211	ESPARRAGO FRESCO	GMML	7,11	7,07	-0,5%	7,00	7,00	7,00	7,26	7,26	7,00	7,00	7,00	0,0%			
01219	ACELGA (CRIOLLA/SERRANA)	GMML	3,36	3,57	6,3%	3,63	3,75	3,25	3,25	3,38	3,75	3,75	3,88	3,5%			
01214	LECHUGA AMERICANA (CRIOLLA/SERRANA)	GMML	0,91	0,86	-5,6%	0,96	0,92	0,96	0,88	0,83	0,83	0,83	0,79	-4,8%			
01214	LECHUGA CRIOLLA SEDA	GMML	2,11	2,00	-5,1%	2,58	2,00	2,17	1,92	2,08	2,00	2,00	1,83	-8,5%			
01214	LECHUGA ROMANA HIDROPONICA /B/R/O	GMML	0,97	0,97	-0,1%	1,17	1,04	1,04	1,00	0,92	0,92	0,92	0,92	0,0%			
01213	BROCOLI	GMML	3,11	1,38	-55,6%	2,63	2,00	1,50	1,20	1,33	1,20	1,20	1,25	4,2%			
01212	COL CHINA/LONGAPA	GMML	3,26	3,54	8,5%	3,65	3,65	3,50	3,60	3,50	3,54	3,54	3,44	-2,8%			
01212	COL CORAZON (CRIOLLA/SERRANA)	GMML	0,70	0,70	-0,4%	0,68	0,68	0,66	0,76	0,79	0,68	0,68	0,64	-5,9%			
01213	COLIFLOR (CRIOLLA/SERRANA)	GMML	0,82	0,76	-7,0%	0,76	0,82	0,77	0,77	0,79	0,76	0,76	0,68	-10,5%			
01215	ESPINACA (CRIOLLA/SERRANA)	GMML	3,56	2,98	-16,1%	3,00	3,50	2,63	3,13	3,00	3,00	3,00	2,63	-12,3%			
01219	PEREIL (CRIOLLO/SERRANO)	GMML	1,93	1,51	-21,5%	1,83	1,70	1,75	1,63	1,38	1,38	1,38	1,38	0,0%			
01212	PACCHOY	GMML	4,45	4,55	2,1%	4,42	5,42	5,54	4,63	3,75	3,96	3,96	4,58	15,7%			
01216	ALCACHOFA SERRANA/VALLE/QUEBRADA/HELADA	GMML	4,61	4,81	4,3%	4,75	4,75	4,69	4,69	4,63	4,88	4,88	5,13	5,1%			
01212	HOLANTAU/HORGANICA	GMML	6,77	5,90	-12,9%	6,63	6,38	6,38	5,63	5,38	5,50	5,50	6,50	18,2%			
0122	Melones																
01221	SANDIA VAR.	MMF2	1,02	1,03	1,4%	1,03	1,03	1,00	1,03	1,03	1,05	1,05	1,05	0,0%			
01229	MELON COQUITO	MMF2	1,40	1,40	-0,2%	1,42	1,38	1,35	1,38	1,40	1,46	1,44	1,38	-4,2%			
0123	Hortalizas de fruto																
01231	AJI AMARILLO SECO	GMML	13,11	13,54	3,3%	13,25	13,63	13,75	13,50	13,50	13,50	13,50	13,38	-0,9%			
01231	AJI ESCABECHE FRESCO ZANAHOR/FUSO	GMML	1,73	1,43	-17,3%	1,95	1,30	1,38	1,38	1,23	1,50	1,50	1,75	16,7%			
01231	AJI MONTAÑA/CHANCHAMAYO(COSTA/SELVA)	GMML	6,07	4,93	-18,8%	5,25	5,00	4,75	5,25	5,25	4,75	4,75	4,75	0,0%			
01231	AJI ROCOTO (COSTA/SIERRA/SELVA)	GMML	5,71	5,67	-0,7%	5,28	5,14	5,14	6,53	5,97	5,83	5,83	5,28	-9,4%			
01231	PIMIENTO MORRON/NIJE/PAPR/LAR/PAL/SED/PI	GMML	3,55	2,41	-32,2%	3,06	1,88	1,94	2,43	2,57	2,57	2,57	3,06	19,1%			
01232	PEPINILLO	GMML	0,85	0,91	6,9%	0,83	0,83	0,79	0,88	0,96	0,96	0,96	0,96	0,0%			
01233	BERENIENA (CRIOLLA/SERRANA)	GMML	4,31	4,26	-1,3%	4,30	4,30	4,20	4,20	4,20	4,30	4,30	4,30	0,0%			
01234	TOMATE KATIA	GMML	1,34	1,26	-5,8%	1,30	1,30	1,34	1,53	1,16	1,16	1,16	1,16	0,0%			
01235	ZAPALLO ITALIANO	GMML	1,90	1,64	-13,6%	1,88	1,88	1,71	1,69	1,58	1,54	1,54	1,54	0,0%			
01235	ZAPALLO LOCHE	GMML	4,95	5,19	4,9%	5,17	5,33	5,33	5,33	5,00	5,00	5,00	5,17	3,4%			
01235	ZAPALLO MACRE(COSTA/SIERRA/SELVA)	GMML	1,30	1,20	-8,2%	1,15	1,33	1,30	1,23	1,15	1,13	1,13	1,10	-2,7%			
01239	CAIGUA (SELVA)	GMML	2,32	2,19	-5,9%	2,31	2,21	2,19	1,98	1,83	2,19	2,19	2,71	23,7%			
0124	Hortalizas leguminosas verdes																
01241	FREJOUTO CHINO	GMML	2,50	2,50	0,0%	2,50	2,50	2,50	2,50	2,50	2,50	2,50	2,50	0,0%			
01241	FRIJOL VERDE CANARIO	GMML	2,58	2,39	-7,4%	2,75	2,25	2,33	2,20	2,20	2,70	2,70	2,33	-13,7%			
01241	PALLAR VERDE SERRUCHO	GMML	2,14	2,23	4,1%	2,20	2,40	2,13	2,23	2,10	2,18	2,18	2,38	9,2%			
01241	VAINITA AMERICANA/SEDA/PITO/CORRIENT/MAD	GMML	1,21	1,16	-3,7%	1,43	1,35	1,13	0,90	0,98	1,25	1,25	1,28	2,4%			
01242	ARVEJA VERDE AMERICANA (CRIOLLA/SERRANA)	GMML	3,28	2,76	-16,0%	2,48	3,03	3,25	2,73	3,20	2,55	2,55	2,00	-21,6%			
01242	ARVEJA VERDE BLANCA SERRANA	GMML	2,50	2,13	-14,9%	1,75	2,73	2,65	2,25	2,25	1,70	1,70	1,60	-5,9%			
01243	HABA VERDE SERRANA	GMML	1,19	1,14	-3,9%	1,30	1,25	1,33	1,08	1,03	1,05	1,05	1,20	14,3%			
0125	Hortalizas de raíz, bulbosas o tuberosas																
01251	NABO (CRIOLLO/SERRANO)	GMML	2,69	2,65	-1,5%	3,20	2,75	2,88	2,63	2,38	2,63	2,63	0,00				
01251	ZANAHORIA	GMML	0,71	0,75	5,2%	0,79	0,71	0,69	0,67	0,67	0,83	0,83	0,83	0,0%			
01252	AJO CRIOLLO O NAPURI	GMML	5,34	3,96	-25,8%	4,98	4,00	3,88	4,00	3,88	4,00	4,00	3,95	-1,3%			
01252	AJO MORADO/BARRAN/LEGTI/ARICOTA/OTROS	GMML	6,82	4,52	-33,8%	7,13	4,50	4,38	4,63	4,63	4,50	4,50	4,50	0,0%			
01253	CEBOLLA CABEZA BLANCA NACIONAL	GMML	1,81	1,74	-3,9%	1,78	1,75	1,73	1,70	1,73	1,75	1,75	1,75	0,0%			
01253	CEBOLLA CABEZA ROJA	GMML	1,73	1,67	-3,6%	1,65	1,63	1,68	1,65	1,65	1,68	1,68	1,70	1,2%			
01253	CEBOLLA CHINA (CRIOLLA/SERRANA)	GMML	1,45	1,74	20,3%	1,83	1,83	1,88	1,70	1,63	1,75	1,75	1,63	-6,9%			
01254	PORO (CRIOLLO/SERRANO)	GMML	1,74	1,62	-7,1%	2,02	1,83	1,92	1,63	1,44	1,44	1,44	1,63	13,2%			
01259	BETERRAGA (CRIOLLA/SERRANA)	GMML	2,27	2,21	-3,1%	2,44	2,44	2,27	2,33	2,44	2,44	2,44	2,51	2,9%			
01259	RABANITO (CRIOLLO/SERRANO)	GMML	3,15	3,07	-2,3%	3,67	3,51	3,00	3,00	3,17	3,00	3,00	2,84	-5,3%			
0129	Hortalizas frescas, n.c.p.																
01290	CHOCLO TIPO CUSCO	GMML	3,42	3,69	7,9%	3,51	3,51	3,69	3,69	3,93	3,75	3,75	3,51	-6,4%			
01290	APIO CRIOLLO/SERRANO	GMML	1,69	2,01	19,2%	2,08	1,92	1,92	2,25	2,42	1,92	1,92	1,75	-8,9%			
013	FRUTAS Y NUECES																
0131	Frutas tropicales y subtropicales																
01311	PALTA CRIOLLA SELVA	MMF2	1,82	2,01	10,4%	1,85	1,88	1,90	1,98	2,04	2,06	2,06	2,13	3,4%			
01311	PALTA FUERTE COSTA	MMF2	4,01	4,20	4,7%	4,23	4,23	4,23	4,23	4,18	4,15	4,15	4,15	0,0%			
01311	PALTA HALL (SELVA)	MMF2	1,81	1,97	8,8%	1,81	1,81	1,88	1,96	1,96	2,02	2,04	2,10	2,9%			
01311	PALTA LINDA (COSTA/SELVA)	MMF2	2,45	2,38	-2,9%	2,38	2,38	2,40	2,38	2,38	2,38	2,38	2,35	-1,3%			
01312	PLATANO BIZCOCHO (SELVA)	MMF2	1,13	1,09	-3,0%	1,18	1,16	1,11	1,11	1,10	1,05	1,07	1,09	1,9%			
01312	PLATANO MANZANO (SELVA)	MMF2	1,25	1,14	-9,1%	1,20	1,17	1,16	1,14	1,11	1,14	1,14	1,09	-4,4%			
01312	PLATANO MORADO (SELVA)	MMF2	2,81	2,82	0,3%	2,81	2,85	2,83	2,83	2,81	2,79	2,79	2,81	0,7%			
01312	PLATANO SEDA (SELVA)	MMF2	1,41	1,42	0,7%	1,43	1,45	1,42	1,41	1,42	1,42	1,41	1,39	-1,4%			
01312	PLATANO SEDA CONGO	MMF2	1,82	1,89	4,1%	1,84	1,84	1,84	1,89	1,89	1,92	1,93	1,91	-1,0%			
01313	PLATANO BELLACO (SELVA)	MMF2	1,78	1,76	-1,0%	1,79	1,77	1,77	1,75	1,75	1,76	1,76	1,76	0,0%			
01313	PLATANO ISLA (SELVA)	MMF2	1,66	1,65	-0,6%	1,66	1,65	1,66	1,65	1,66	1,65	1,65	1,66	0,6%			
01313	PLATANO PALLU/SELVA	MMF2	1,76	1,77	0,7%	1,76	1,78	1,78	1,76	1,76	1,76	1,76	1,77	0,6%			
01315	HIGO MADURO O BREVES	MMF2	6,80	7,29	7,2%	7,04	7,11	7,25	7,25	7,32	7,32	7,32	7,46	1,9%			
01316	MANGO CRIOLLO PLANTA (COSTA)	MMF2	4,42	4,33	-2,1%	4,53	4,38	4,38	4,38	4,33	4,28	4,28	4,28	0,0%			
01316	MANGO EDWARD PLANTA	MMF2	5,12	5,15	0,7%	5,20	5,08	5,08	5,08	5,23	5,23	5,23	5,15	-1,5%			
01316	MANGO HADEN /HAYDE (PLANTA)	MMF2	4,13	4,32	4,7%	4,23	4,28	4,28	4,33	4,35	4,33	4,33	4,35	0,5%			
01316	MANGO KAFRO / JAFRO (COSTA)	MMF2	3,79	4,05	7,0%	3,88	3,95	3,95	3,93	4,08	4,1						



Abastecimiento y Precios Mayoristas

de los principales productos comercializados en el GMMML y MM N°2 Frutas



Dirección General de Estadística, Seguimiento y Evaluación de Políticas - DGESE
 Dirección de Estadística e Información Agraria - DEIA

Sistema de Información de Abastecimiento y Precios (SISAP)

CNPA	NOMBRE DEL PRODUCTO	MERCADO	PRECIOS MAYORISTAS DE LOS PRINCIPALES PRODUCTOS COMERCIALIZADOS EN MERCADOS DE LIMA METROPOLITANA (S/ por kg)											
			Prom. del mar 5 al lun 11	Prom. del mar 12 al lun 18	Var. (%)	jul lun-11	jul mar-12	jul mié-13	jul jue-14	jul vie-15	jul sáb-16	jul dom-17	jul lun-18	Var % Hoy/ayer
01319	MARACUYA COSTA	MMF2	2,90	2,89	-0,2%	2,95	2,93	2,93	2,88	2,85	2,93	2,88	2,85	-1,0%
01319	MARACUYA COSTA	GMMML	2,60	2,58	-0,8%	2,63	2,58	2,63	2,60	2,43	2,65	2,65	2,50	-5,7%
01319	PEPINO RAYADO O MELON	MMF2	3,11	3,36	7,8%	3,23	3,28	3,33	3,35	3,43	3,40	3,38	3,33	-1,5%
01319	ZAPOTE (MONTAÑA)	MMF2	0,00	0,00		0,00	0,00	0,00	0,00	0,00	0,00	0,00	0,00	
0132 Frutas cítricas														
01321	TORONIA COSTA CON PEPA	MMF2	2,86	2,92	1,8%	2,88	2,88	2,93	2,88	2,93	2,93	2,93	2,93	0,0%
01321	TORONIA SELVA CON PEPA	MMF2	1,94	1,90	-2,3%	1,90	1,94	1,88	1,85	1,90	1,88	1,88	1,94	3,2%
01322	UMA DULCE (COSTA)	MMF2	2,35	2,42	2,9%	2,35	2,33	2,35	2,38	2,38	2,53	2,53	2,45	-3,2%
01322	LIMON DULCE - SELVA	MMF2	1,15	1,16	1,0%	1,18	1,16	1,16	1,14	1,16	1,16	1,16	1,18	1,7%
01322	LIMON SUTIL BOLSA	GMMML	1,64	1,61	-1,7%	1,69	1,47	1,47	1,42	1,61	1,75	1,75	1,83	4,6%
01322	LIMON SUTIL CAJON	GMMML	1,80	1,73	-3,7%	1,74	1,68	1,68	1,74	1,72	1,79	1,79	1,74	-2,8%
01323	NARANJA PRIMAVERA (COSTA)	MMF2	1,39	1,42	2,6%	1,45	1,43	1,45	1,45	1,43	1,38	1,38	1,45	5,1%
01323	NARANJA TANGELO SELVA	MMF2	1,28	1,21	-5,7%	1,24	1,24	1,25	1,24	1,20	1,19	1,17	1,17	0,0%
01323	NARANJA VALENCIA	MMF2	0,64	0,62	-2,0%	0,64	0,64	0,65	0,61	0,61	0,60	0,61	0,65	6,6%
01323	NARANJA WASHINGTON NAVAL(COSTA)	MMF2	2,33	2,53	8,3%	2,35	2,38	2,48	2,48	2,55	2,58	2,60	2,63	1,2%
01324	MANDARINA MALVACA	MMF2	0,00	0,00		0,00	0,00	0,00	0,00	0,00	0,00	0,00	0,00	
01324	MANDARINA SATSUMA (COSTA)	MMF2	1,33	1,38	4,1%	1,38	1,38	1,38	1,38	1,38	1,38	1,38	1,38	0,0%
01324	MANDARINA TANGERINA	MMF2	0,84	0,85	1,7%	0,86	0,86	0,86	0,86	0,86	0,84	0,84	0,86	2,4%
0133 Uvas														
01330	UVA ALFONSO LAVALETT (NEGRA)	MMF2	1,80	2,01	11,7%	1,90	1,98	2,02	2,06	2,04	1,98	2,00	2,02	1,0%
01330	UVA BORGONA	MMF2	2,23	2,45	9,9%	2,27	2,40	2,40	2,44	2,44	2,52	2,48	2,46	-0,8%
01330	UVA ITALIA /AMERICANA-NACIONAL	MMF2	2,42	2,57	6,1%	2,40	2,40	2,48	2,56	2,63	2,65	2,63	2,65	0,8%
01330	UVA PALESTINA	MMF2	3,31	3,40	2,5%	3,44	3,35	3,31	3,40	3,40	3,44	3,44	3,44	0,0%
01330	UVA QUEBRANTA/MOSCATEL	MMF2	0,00	0,00		0,00	0,00	0,00	0,00	0,00	0,00	0,00	0,00	
01330	UVA RED GLOVE NACIONAL	MMF2	2,59	2,74	5,8%	2,56	2,63	2,65	2,71	2,81	2,81	2,79	2,81	0,7%
01330	UVA ROSADA SIN PEPA	MMF2	3,24	3,27	0,8%	3,27	3,23	3,23	3,29	3,29	3,29	3,29	3,27	-0,6%
01330	UVA SULTANINA NACIONAL	MMF2	0,00	0,00		0,00	0,00	0,00	0,00	0,00	0,00	0,00	0,00	
0134 Frutas de pepita y frutas de hueso														
01341	MANZANA CTE/PARA AGUA	GMMML	2,35	2,59	10,4%	2,25	2,33	2,30	2,93	2,68	2,63	2,63	2,65	0,8%
01341	MANZANA CTE/PARA AGUA	MMF2	1,11	1,14	2,8%	1,09	1,11	1,14	1,13	1,14	1,15	1,16	1,15	-0,9%
01341	MANZANA DEUCIA	MMF2	2,15	2,05	-5,0%	2,15	2,11	2,08	2,05	2,02	2,02	2,02	2,03	0,5%
01341	MANZANA GOLDEN	MMF2	2,49	2,48	-0,5%	2,53	2,53	2,48	2,53	2,45	2,45	2,45	2,48	1,2%
01341	MANZANA IMPORTADA (CHILENA)	MMF2	4,39	4,39	0,1%	4,43	4,43	4,38	4,38	4,38	4,36	4,36	4,43	1,6%
01341	MANZANA ISRAEL	MMF2	2,14	2,13	-0,5%	2,28	2,25	2,18	2,15	2,08	2,08	2,10	2,08	-1,0%
01341	MANZANA WINTER	MMF2	1,93	1,93	0,4%	1,95	1,97	1,95	1,94	1,93	1,91	1,90	1,93	1,6%
01342	MEMBRILLO CRIOLLO	MMF2	4,70	4,34	-7,7%	4,53	4,38	4,38	4,35	4,30	4,28	4,33	4,33	0,0%
01342	MEMBRILLO SERRANO	MMF2	3,40	3,42	0,8%	3,40	3,49	3,49	3,43	3,36	3,39	3,39	3,40	0,3%
01342	PERA AGUA ITALIANA	MMF2	0,00	0,00		0,00	0,00	0,00	0,00	0,00	0,00	0,00	0,00	
01342	PERA AGUA PACKAM IMPORTADO	MMF2	4,36	4,35	-0,4%	4,38	4,38	4,33	4,38	4,33	4,33	4,33	4,35	0,5%
01343	ALBARICOQUE	MMF2	3,32	3,37	1,5%	3,38	3,38	3,35	3,35	3,38	3,35	3,35	3,43	2,4%
01345	CIRUELA NECTARINA (IMPORTADA)	MMF2	5,65	5,66	0,2%	5,65	5,65	5,65	5,65	5,68	5,65	5,65	5,68	0,5%
01345	MELOCOTON BLANQUILLO	MMF2	3,79	3,96	4,6%	3,85	3,90	3,98	3,98	3,94	3,96	3,96	4,02	1,5%
01345	MELOCOTON DURAZNO HUAYCO	MMF2	4,02	4,25	5,7%	4,15	4,23	4,29	4,29	4,23	4,23	4,25	4,25	0,0%
01346	CIRUELA SANTA ROSA/NACIONAL	MMF2	3,86	3,90	0,9%	3,88	3,88	3,85	3,85	3,88	3,93	3,95	3,93	-0,5%
01349	LUCUMA DE SEDA (COSTA/SELVA)	MMF2	5,31	5,45	2,6%	5,38	5,43	5,48	5,48	5,43	5,45	5,45	5,43	-0,4%
0135 Bayas y otras frutas														
01352	KIWI IMPORTADO CHILENO	MMF2	7,23	7,28	0,6%	7,28	7,30	7,30	7,35	7,25	7,28	7,23	7,22	-0,1%
01354	FRESA AROMA	MMF2	0,00	0,00		0,00	0,00	0,00	0,00	0,00	0,00	0,00	0,00	
01359	GRANADA (COSTA)	MMF2	2,85	2,99	5,1%	2,95	2,95	2,97	2,98	3,02	3,02	3,02	2,97	-1,7%
01359	MAMEY (COSTA)	MMF2	3,37	3,33	-1,3%	3,33	3,28	3,38	3,38	3,35	3,35	3,33	3,25	-2,4%
01359	TAMARINDO (CON CASCARA) COSTA	MMF2	5,19	5,17	-0,4%	5,25	5,25	5,10	5,15	5,15	5,15	5,15	5,25	1,9%
01359	TAMARINDO (SIN CASCARA) COSTA	MMF2	6,21	6,18	-0,5%	6,25	6,25	6,15	6,15	6,15	6,15	6,15	6,25	1,6%
01359	TUNA AMARILLA	MMF2	4,01	3,85	-4,1%	3,93	3,88	3,93	3,88	3,83	3,83	3,80	3,80	0,0%
01359	TUNA BLANCA (COSTA / SIERRA)	MMF2	4,10	3,93	-4,1%	4,03	3,95	3,93	3,93	3,93	3,93	3,93	3,90	-0,8%
01359	TUNA MORADA/ROSADA	MMF2	3,95	3,78	-4,2%	3,93	3,93	3,85	3,85	3,68	3,68	3,70	3,78	2,2%
014 SEMILLAS ACETERAS Y FRUTOS OLEAGINOSOS														
01460	COCO (COSTA / SELVA)	MMF2	1,35	1,19	-12,2%	1,23	1,23	1,23	1,23	1,17	1,17	1,15	1,12	-2,6%
015 RAÍCES Y TUBÉRCULOS COMESTIBLES														
0151 Papas														
01510	PAPA AMARILLA/TUMBAY/TORNILLO/OTROS	GMMML	2,70	2,96	9,7%	2,63	3,08	3,10	3,10	2,93	2,90	2,90	2,73	-5,9%
01510	PAPA BLANCA/VALLE/OTROS	GMMML	1,51	1,26	-16,8%	1,38	1,34	1,35	1,36	1,13	1,20	1,20	1,23	2,5%
01510	PAPA CANCHAN	GMMML	1,37	1,32	-3,8%	1,36	1,35	1,38	1,38	1,23	1,30	1,30	1,30	0,0%
01510	PAPA COLOR/VALLE/OTROS	GMMML	1,54	1,46	-5,1%	1,48	1,45	1,45	1,44	1,41	1,52	1,52	1,46	-3,9%
01510	PAPA HUAMANTANGA	GMMML	2,17	2,01	-7,7%	2,05	2,08	2,13	2,10	2,00	1,93	1,93	1,88	-2,6%
01510	PAPA HUAYRO (ROJO-MORO-NEGRO)RUNT/MARHU	GMMML	1,57	1,54	-2,1%	1,56	1,54	1,56	1,60	1,56	1,50	1,50	1,50	0,0%
01510	PAPA NEGRA ANDINA	GMMML	1,73	1,56	-10,0%	1,83	1,66	1,66	1,70	1,53	1,43	1,43	1,50	4,9%
01510	PAPA PERRICHOLI	GMMML	0,00	0,00		0,00	0,00	0,00	0,00	0,00	0,00	0,00	0,00	
01510	PAPA PERUANITA	GMMML	1,83	1,74	-5,0%	1,75	1,78	1,80	1,90	1,76	1,63	1,63	1,70	4,3%
01510	PAPA ÚNICA	GMMML	1,71	1,61	-5,7%	1,59	1,55	1,53	1,50	1,60	1,74	1,74	1,63	-6,3%
01510	PAPA YUNGAY	GMMML	1,51	1,26	-16,8%	1,38	1,34	1,35	1,36	1,13	1,20	1,20	1,23	2,5%
0152 Yuca														
01520	YUCA AMARILLA/LEGITIM/INERTA(COS/SEL)	GMMML	2,46	2,25	-8,5%	2,45	2,28	2,28	2,25	2,25	2,23	2,23	2,25	0,9%
0153 Camote														
01530	CAMOTE AMARILLO	GMMML	1,00	1,01	0,9%	0,95	1,03	1,05	1,03	0,95	0,98	0,98	1,04	6,1%
01530	CAMOTE MORADO/LEG/MILLA/MEJ/PEPIN/PARAMON	GMMML	1,22	1,20	-1,9%	1,23	1,20	1,18	1,18	1,20	1,20	1,20	1,25	4,2%
0159 Otras raíces y tubérculos comestibles														
01599	OLLUCO LARGO (SIN LAVAR/LAVADO)	GMMML	1,77	1,29	-27,1%	1,65	1,25	1,28	1,25	1,25	1,28	1,28	1,43	11,7%
01599	YACON (LLACON)	MMF2	1,73	1,61	-6,8%	1,65	1,65	1,65	1,58	1,58	1,58	1,58	1,65	4,4%
016 ESTIMULANTES, ESPECIAS Y AROMÁTICOS														
01652	AJI PAPRIKA	GMMML	12,43	10,72	-13,8%	12,50	11,25	10,75	10,63	10,63	10,63	10,63	10,50	-1,2%
01652	AJI SECO PANCA	GMMML	16,25	14,27	-12,2%	16,25	15,00	14,00	14,25	14,25	14,25	14,25	13,88	-2,6%
01654	CULANTRO (CRIOLLO/SERRANO)	GMMML	1,49	1,54	3,1%	1,59	1,25	1,25	1,50	1,59	1,83	1,83	1,50	-18,0%
01657	KION (COSTA/SELVA)	GMMML	2,75	2,75	0,0%	2,75	2,75	2,75	2,75					