



Lima, 19 de julio del 2022

Gran Mercado Mayorista de Lima (GMML)

Esta madrugada se registró el ingreso de 4 703 toneladas de productos, cantidad menor en 11% respecto al promedio de los últimos cuatro martes. Asimismo, ingresaron 1 224 toneladas de papa, cantidad menor en 33% respecto al promedio de los últimos cuatro martes. 1/

Producto con buen precio: ajo criollo o napuri a S/ 3,38 por kilogramo

Tubérculos y raíces.- Esta mañana se registró el ingreso de 1 848 toneladas de tubérculos, cantidad menor en 24% respecto al promedio de los últimos cuatro martes. Ingresaron: papa, 1224 toneladas; camote, 371 toneladas; yuca, 156 toneladas y olluco, 97 toneladas.

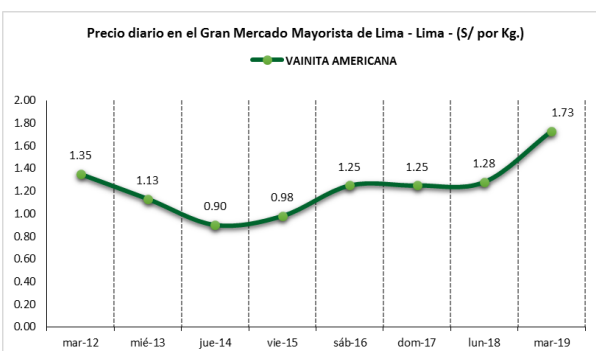
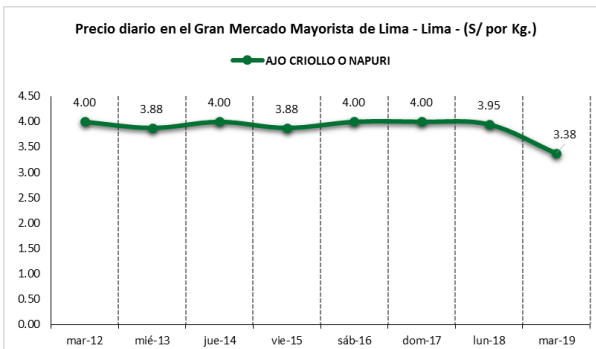
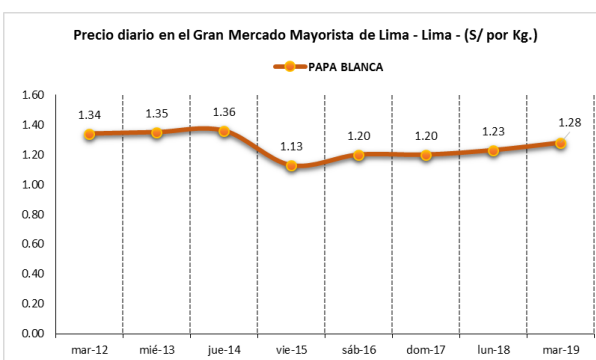
Por menor stock, los precios de papa amarilla y papa huayro subieron respecto al día de ayer: de S/ 2,73 a S/ 3,10 y de S/ 1,50 a S/ 1,84 por kilogramo, respectivamente. Los precios de los demás tubérculos no variaron significativamente.

Hortalizas.- Ingresaron 2 384 toneladas de hortalizas, cantidad similar al promedio de los últimos cuatro martes. Los productos que destacaron en el ingreso, fueron: zanahoria, 351 toneladas; choclo tipo cusco, 319 toneladas; tomate, 302 toneladas y lechuga americana, 197 toneladas.

Por mayor demanda, los precios de algunas hortalizas subieron respecto al día de ayer: pimienta morrón de S/ 3,06 a S/ 3,13; ají rocoto de S/ 5,28 a S/ 5,42; tomate katia de S/ 1,16 a S/ 1,30 y espinaca de S/ 2,63 a S/ 3,38 por kilogramo. Por otro lado, por mayor oferta bajaron: zanahoria de S/ 0,83 a S/ 0,71; ajo criollo o napuri de S/ 3,95 a S/ 3,38 y choclo tipo cusco de S/ 3,51 a S/ 3,45 por kilogramo.

Hortalizas leguminosas verdes.- Se registró el ingreso de 185 toneladas de leguminosas verdes, cantidad mayor en 22% respecto al promedio de los últimos cuatro martes. Ingresaron: 101 toneladas de arveja, 12 toneladas de haba y 53 toneladas de vainita.

Los precios de las legumbres subieron por mayor demanda: haba verde serrana de S/ 1,20 a S/ 1,30; vainita americana de S/ 1,28 a S/ 1,73; arveja verde blanca serrana de S/ 1,60 a S/ 2,20 y arveja verde americana de S/ 2,00 a S/ 3,20 por kilogramo.





Mercado Mayorista de Frutas N° 2

Esta madrugada se registró el ingreso de 2 412 toneladas de frutas, cantidad mayor en 20% respecto al promedio de los últimos cuatro martes. Las frutas que destacaron en el ingreso fueron: plátano, naranja, mandarina, papaya y manzana.

Producto con buen precio: piña criolla de selva a S/ 1,98 por kilogramo

Palta:

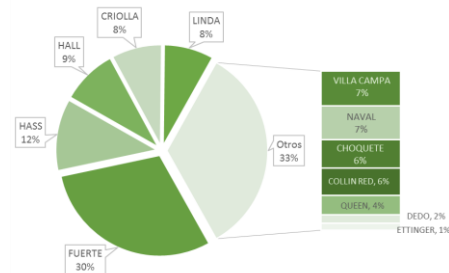
Los ingresos de palta al mercado mayorista, en lo que va al mes de julio, corresponden en su mayoría a las variedades fuerte y hass. Los departamentos que abastecen al mercado mayorista son: Lima (44%) y Junín (34%), principalmente.

MERCADO MAYORISTA N°2 DE FRUTAS: PRECIO DE LA PALTA, SEGÚN VARIEDAD (S/ por kilogramo)

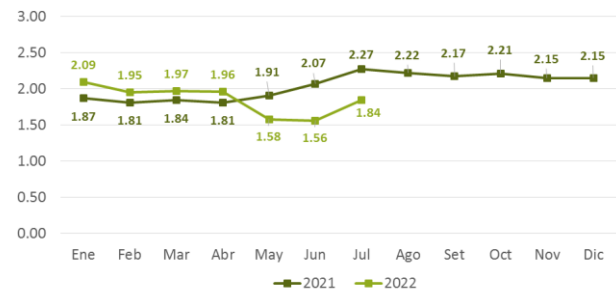
VARIEDAD	AYER	HOY
Choquete	2.04	2.04
Collin Red	2.04	2.02
Criolla (Selva)	2.13	2.10
Dedo	4.50	4.48
Fuerte	4.15	4.15
Hall	2.10	2.10
Hass	1.88	1.85
Linda	2.35	2.44
Naval	2.78	2.83
Queen	3.38	3.45
Villa Campa	3.25	3.25

Fuente: SIEA

MERCADO MAYORISTA N°2 DE FRUTAS: INGRESO DE PALTA SEGÚN VARIEDAD, JULIO 2022



MERCADO MAYORISTA N°2 DE FRUTAS: PRECIO PROMEDIO MENSUAL DE LA PALTA CRIOLLA, 2021 - 2022 (S/ por kilogramo)



Precio de las demás frutas:

En cuanto al precio de las demás frutas, por menor oferta subió respecto al día de ayer: manzana delicia (costa) de S/ 2,03 a S/ 2,11; uva alfonso lavalett de S/ 2,02 a S/ 2,10 y plátano bizcocho de S/ 1,09 a S/ 1,18 por kilogramo.

Los precios del resto de frutas se mantuvieron o no variaron significativamente.



PERÚ

Ministerio de Desarrollo Agrario y Riego

SISAP

Abastecimiento y Precios Mayoristas

de los principales productos comercializados en el GMMML y MM N°2 Frutas



Dirección General de Estadística, Seguimiento y Evaluación de Políticas - DGESEP
Dirección de Estadística e Información Agraria - DEIA

Sistema de Información de Abastecimiento y Precios (SISAP)

CONPA	NOMBRE DEL PRODUCTO	MERCADO	Prom. del mié 6 al mar 12	Prom. del mié 13 al mar 19	Var. (%)	jul mar-12	jul mié-13	jul jue-14	jul vie-15	jul sáb-16	jul dom-17	jul lun-18	jul mar-19	Var % Hoy/ayer
011 CERALES														
01122	MAIZ MARLO/CORONTA DE MAIZ	GMMML	9.89	10.82	9.4%	9.75	10.00	10.25	11.25	11.00	11.00	11.25	11.00	-2.2%
01122	MAIZ MORADO	GMMML	3.52	3.28	-6.7%	3.43	3.40	3.43	3.25	3.13	3.13	3.38	3.25	-3.8%
012 HORTALIZAS														
0121 Hortalizas de hoja o de tallo														
01211	ESPARRAGO FRESCO	GMMML	7.11	7.11	0.0%	7.00	7.00	7.26	7.26	7.00	7.00	7.00	7.26	3.7%
01219	ACELGA (CRIOLLA/SERRANA)	GMMML	3.34	3.57	6.9%	3.75	3.25	3.25	3.38	3.75	3.75	3.88	3.75	-3.4%
01214	LECHUGA AMERICANA (CRIOLLA/SERRANA)	GMMML	0.92	0.84	-8.2%	0.92	0.96	0.88	0.83	0.83	0.83	0.79	0.79	0.0%
01214	LECHUGA CRIOLLA SEDA	GMMML	2.07	1.99	-4.1%	2.00	2.17	1.92	2.08	2.00	2.00	1.83	1.92	4.9%
01214	LECHUGA ROMANA HIDROPONICA /B/R/O	GMMML	0.98	0.95	-3.6%	1.04	1.04	1.00	0.92	0.92	0.92	0.92	0.92	0.0%
01213	BROCOLI	GMMML	2.90	1.28	-56.0%	2.00	1.50	1.20	1.33	1.20	1.20	1.25	1.25	0.0%
01212	COL CHINA/LONGAPA	GMMML	3.35	3.51	4.8%	3.65	3.50	3.60	3.50	3.54	3.54	3.44	3.44	0.0%
01212	COL CORAZON (CRIOLLA/SERRANA)	GMMML	0.70	0.70	0.0%	0.68	0.66	0.76	0.79	0.68	0.68	0.64	0.68	6.3%
01213	COLIFLOR (CRIOLLA/SERRANA)	GMMML	0.81	0.74	-8.7%	0.82	0.77	0.77	0.79	0.76	0.76	0.68	0.64	-5.9%
01215	ESPINACA (CRIOLLA/SERRANA)	GMMML	3.56	2.97	-16.6%	3.50	2.63	3.13	3.00	3.00	3.00	2.63	3.38	28.5%
01219	PEREJIL (CRIOLLO/SERRANO)	GMMML	1.97	1.52	-22.9%	1.70	1.75	1.63	1.38	1.38	1.38	1.38	1.75	26.8%
01212	PACCHOY	GMMML	4.54	4.46	-1.9%	5.42	5.54	4.63	3.75	3.96	3.96	4.58	4.79	4.6%
01216	ALCACHOFA SERRANA/VALLE/QUEBRADA/HELADA	GMMML	4.66	4.86	4.3%	4.75	4.69	4.69	4.63	4.88	4.88	5.13	5.13	0.0%
01212	HOLANTAU/HORGANICA	GMMML	6.61	5.93	-10.2%	6.38	6.38	5.63	5.38	5.50	5.50	6.50	6.63	2.0%
0122 Melones														
01221	SANDIA VAR.	MMF2	1.03	1.04	0.6%	1.03	1.00	1.03	1.03	1.05	1.05	1.05	1.05	0.0%
01229	MELON COQUITO	MMF2	1.41	1.40	-0.7%	1.38	1.35	1.38	1.40	1.46	1.44	1.38	1.40	1.4%
0123 Hortalizas de fruto														
01231	AJI AMARILLO SECO	GMMML	13.23	13.50	2.0%	13.63	13.75	13.50	13.50	13.50	13.50	13.38	13.38	0.0%
01231	AJI ESCABECHE FRESCO/ZANAHOR/FUSO	GMMML	1.67	1.50	-10.3%	1.30	1.38	1.38	1.23	1.50	1.50	1.75	1.75	0.0%
01231	AJI MONTAÑA/CHANCHAMAYO(COSTA/SELVA)	GMMML	5.82	5.04	-13.5%	5.00	4.75	5.25	5.25	4.75	4.75	4.75	5.75	21.1%
01231	AJI ROCOTO (COSTA/SIERRA/SELVA)	GMMML	5.44	5.71	5.1%	5.14	5.14	6.53	5.97	5.83	5.83	5.28	5.42	2.7%
01231	PIMIENTO MORRON/INIE/PAPR/LAR/PAL/SED/PI	GMMML	3.21	2.59	-19.2%	1.88	1.94	2.43	2.43	2.57	2.57	3.06	3.13	2.3%
01232	PEPINILLO	GMMML	0.84	0.92	10.0%	0.83	0.79	0.88	0.96	0.96	0.96	0.96	0.96	0.0%
01233	BERENIENA (CRIOLLA/SERRANA)	GMMML	4.33	4.26	-1.7%	4.30	4.20	4.20	4.20	4.30	4.30	4.30	4.30	0.0%
01234	TOMATE KATIA	GMMML	1.31	1.26	-3.9%	1.30	1.34	1.53	1.16	1.16	1.16	1.16	1.30	12.1%
01235	ZAPALLO ITALIANO	GMMML	1.88	1.59	-15.5%	1.88	1.71	1.69	1.58	1.54	1.54	1.54	1.50	-2.6%
01235	ZAPALLO LOCHE	GMMML	5.02	5.17	2.9%	5.33	5.33	5.33	5.00	5.00	5.00	5.17	5.17	0.0%
01235	ZAPALLO MACRE(COSTA/SIERRA/SELVA)	GMMML	1.30	1.17	-9.9%	1.33	1.30	1.23	1.15	1.13	1.13	1.10	1.13	2.7%
01239	CAIGUA (SELVA)	GMMML	2.27	2.20	-3.1%	2.21	2.19	1.98	1.83	2.19	2.19	2.71	2.29	-15.5%
0124 Hortalizas leguminosas verdes														
01241	FREJOUTO CHINO	GMMML	2.50	2.50	0.0%	2.50	2.50	2.50	2.50	2.50	2.50	2.50	2.50	0.0%
01241	FRIJOL VERDE CANARIO	GMMML	2.52	2.43	-3.5%	2.25	2.33	2.20	2.20	2.70	2.70	2.33	2.53	8.6%
01241	PALLAR VERDE SERRUCHO	GMMML	2.16	2.26	4.7%	2.40	2.13	2.23	2.10	2.18	2.18	2.38	2.65	11.3%
01241	VAINITA AMERICANA/SEDA/PITO/CORRIENT/MAD	GMMML	1.25	1.22	-2.6%	1.35	1.13	0.90	0.98	1.25	1.25	1.28	1.73	35.2%
01242	ARVEJA VERDE AMERICANA(CRIOLLA/SERRANA)	GMMML	3.24	2.78	-14.2%	3.03	3.25	2.73	3.20	2.55	2.55	2.00	3.20	60.0%
01242	ARVEJA VERDE BLANCA SERRANA	GMMML	2.50	2.05	-18.0%	2.73	2.65	2.25	2.25	1.70	1.70	1.60	2.20	37.5%
01243	HABA VERDE SERRANA	GMMML	1.18	1.15	-2.9%	1.25	1.33	1.08	1.03	1.05	1.05	1.20	1.30	8.3%
0125 Hortalizas de raíz, bulbosas o tuberosas														
01251	NABO (CRIOLLO/SERRANO)	GMMML	2.74	2.73	-0.3%	2.75	2.88	2.63	2.38	2.63	2.63	0.00	3.25	
01251	ZANAHORIA	GMMML	0.69	0.75	8.7%	0.71	0.69	0.67	0.67	0.83	0.83	0.83	0.71	-14.5%
01252	AJO CRIOLLO O NAPURI	GMMML	5.10	3.87	-24.2%	4.00	3.88	4.00	3.88	4.00	4.00	3.95	3.38	-14.4%
01252	AJO MORADO/BARRAN/LEGIT/ARI COTA/OTROS	GMMML	6.56	4.48	-31.6%	4.50	4.38	4.63	4.63	4.50	4.50	4.25	4.25	-5.6%
01253	CEBOLLA CABEZA BLANCA NACIONAL	GMMML	1.79	1.73	-3.3%	1.75	1.73	1.70	1.73	1.75	1.75	1.75	1.73	-1.1%
01253	CEBOLLA CABEZA ROJA	GMMML	1.71	1.67	-1.9%	1.63	1.68	1.65	1.65	1.68	1.68	1.70	1.68	-1.2%
01253	CEBOLLA CHINA (CRIOLLA/SERRANA)	GMMML	1.54	1.74	13.2%	1.83	1.88	1.70	1.63	1.75	1.75	1.63	1.83	12.3%
01254	PORO (CRIOLLO/SERRANO)	GMMML	1.77	1.63	-7.9%	1.83	1.92	1.63	1.44	1.44	1.44	1.63	1.92	17.8%
01259	BETERRAGA (CRIOLLA/SERRANA)	GMMML	2.26	2.39	5.7%	2.44	2.27	2.33	2.44	2.44	2.44	2.51	2.33	-7.2%
01259	RABANITO (CRIOLLO/SERRANO)	GMMML	3.24	2.98	-8.1%	3.51	3.00	3.00	3.17	3.00	3.00	2.84	2.84	0.0%
0129 Hortalizas frescas, n.c.p.														
01290	CHOCLO TIPOCUSCO	GMMML	3.39	3.68	8.5%	3.51	3.69	3.69	3.93	3.75	3.75	3.51	3.45	-1.7%
01290	APIO CRIOLLO/SERRANO	GMMML	1.74	2.04	17.2%	1.92	1.92	2.25	2.42	1.92	1.92	1.75	2.08	18.9%
013 FRUTAS Y NUECES														
0131 Frutas tropicales y subtropicales														
01311	PALTA CRIOLLA SELVA	MMF2	1.84	2.04	10.6%	1.88	1.90	1.98	2.04	2.06	2.06	2.13	2.10	-1.4%
01311	PALTA FUERTE COSTA	MMF2	4.08	4.19	2.6%	4.23	4.23	4.23	4.23	4.18	4.15	4.15	4.15	0.0%
01311	PALTA HALL (SELVA)	MMF2	1.82	2.01	10.2%	1.81	1.88	1.96	1.96	2.02	2.04	2.10	2.10	0.0%
01311	PALTA LINDA (COSTA/SELVA)	MMF2	2.43	2.39	-1.7%	2.38	2.40	2.38	2.38	2.38	2.38	2.35	2.44	3.8%
01312	PLATANO BIZCOCHO (SELVA)	MMF2	1.13	1.10	-3.2%	1.16	1.11	1.11	1.07	1.05	1.07	1.09	1.18	8.3%
01312	PLATANO MANZANO (SELVA)	MMF2	1.23	1.14	-7.1%	1.17	1.16	1.14	1.11	1.14	1.14	1.09	1.20	10.1%
01312	PLATANO MORADO (SELVA)	MMF2	2.81	2.83	0.7%	2.85	2.83	2.83	2.81	2.79	2.79	2.81	2.94	4.6%
01312	PLATANO SEDA (SELVA)	MMF2	1.42	1.41	-0.2%	1.45	1.42	1.41	1.42	1.42	1.41	1.39	1.42	2.2%
01312	PLATANO SEDA CONGO	MMF2	1.82	1.90	4.6%	1.84	1.84	1.89	1.89	1.93	1.93	1.91	1.91	0.0%
01313	PLATANO BELLACO (SELVA)	MMF2	1.78	1.76	-0.8%	1.77	1.77	1.75	1.75	1.76	1.76	1.76	1.78	1.1%
01313	PLATANO ISLA (SELVA)	MMF2	1.66	1.66	0.5%	1.65	1.66	1.65	1.66	1.65	1.65	1.66	1.66	0.0%
01313	PLATANO PALILLO (SELVA)	MMF2	1.76	1.77	0.7%	1.78	1.78	1.76	1.76	1.76	1.76	1.77	1.81	2.3%
01315	HIGO MADURO O BREVAS	MMF2	6.89	7.34	6.5%	7.11	7.25	7.25	7.32	7.32	7.32	7.46	7.46	0.0%
01316	MANGO CRIOLLO PLANTA (COSTA)	MMF2	4.42	4.31	-2.6%	4.38	4.38	4.38	4.33	4.28	4.28	4.28	4.23	-1.2%
01316	MANGO EDWARD PLANTA	MMF2	5.12	5.16	0.9%	5.08	5.08	5.08	5.23	5.23	5.23	5.15	5.15	0.0%
01316	MANGO HADEN /HAYDE (PLANTA)	MMF2	4.15	4.34	4.5%	4.28	4.28	4.33	4.35	4.33	4.33	4.35	4.38	0.7%
01316	MANGO KAFRO / JAFRO (COSTA)	MMF2	3.83	4.09	7.0%	3.95	3.95	3.93	4.08	4.13	4.15	4.18	4.23	1.2%
01316	MANGO KENT (COSTA)	MMF2	3.98	4.35	9.2%	4.13	4.18	4.28	4.33	4.35	4.38	4.45	4.48	0.7%
01316	MANGO ROSADO / PLANTA (COSTA)	MMF2	0.00	0.00	0.0%	0.00	0.00	0.00	0.00	0.00	0.00	0.00	0.00	0.0%
01317	PAPAYA CRIOLLA (COSTA)	MMF2	1.71	1.55	-9.5%	1.56	1.56	1.54	1.54	1.54	1.54	1.56	1.56	0.0%
01317	PAPAYA SELVA	MMF2	1.87	1.77	-5.1%	1.77	1.79	1.79	1.77	1.77	1.73	1.79	1.77	-1.1%
01318	PIÑA CAVENA USA	MMF2	0.00	0.00	0.0%	0.00	0.00	0.00	0.00	0.00	0.00	0.00	0.00	0.0%
01318	PIÑA CRIOLLA DE SELVA	MMF2	2.01	2.01	0.0%	1.96	1.96	1.98	2.04	2.04	2.04	2.02	1.98	-2.0%
01318	PIÑA GOLDEN	MMF2	2.46	2.36	-4.3%	2.40	2.40	2.38	2.35	2.35	2.35	2.38	2.29	-3.8%
01318	PIÑA HAWAIANA	MMF2	1.48	1.55	4.6%	1.55	1.58	1.55	1.50	1.53	1.55	1.55	1.58	1.9%
01319	AGUAJE	MMF2	3.66	3.91	7.1%	3.83	3.88	3.88	3.93	3.95	3.95	3.88	3.93	1.3%
01319	CAMU CAMU	MMF2	5.15	5.20	0.9%	5.08	5.20	5.20	5.20	5.13	5.13	5.20	5.33	2.5%
01319	CARAMBOLA (SELVA/COSTA)	MMF2	1.68	1.58	-5.5%	1.68	1.58	1.58	1.58	1.58	1.63	1.55	1.58	1.9%
01319	CHIRIMOYA CRIOLLA O HUAYCO	MMF2	4.18	4.16	-0.4%	4.18	4.20	4.23	4.15	4.13	4.08	4.18	4.18	0.0%
01319	CHIRIMOYA CUMBE	MMF2	4.30	4.09	-4.8%	4.28	4.18	4.13	4.13	4.03	4.03	4.05	4.08	0.7%
01319	CIRUELA ROJA/CRIOLLA	MMF2	0.00	0.00	0.0%	0.00	0.00	0.00	0.00	0.00	0.00	0.00	0.00	0.0%
01319	COCONA (SELVA)	MMF2	1.36	1.35	-0.6%	1.30	1.32	1.30	1.28	1.35	1.35	1.38	1.48	7.2%
01319	GRANADILLA COSTA (NORTE)	MMF2</												



Abastecimiento y Precios Mayoristas

de los principales productos comercializados en el GMMML y MM N°2 Frutas



Dirección General de Estadística, Seguimiento y Evaluación de Políticas - DGESEP
Dirección de Estadística e Información Agraria - DEIA

Sistema de Información de Abastecimiento y Precios (SISAP)

CNPFA	NOMBRE DEL PRODUCTO	MERCADO	PRECIOS MAYORISTAS DE LOS PRINCIPALES PRODUCTOS COMERCIALIZADOS EN MERCADOS DE LIMA METROPOLITANA (S/ por kg)												
			Prom. del mié 6 al mar 12	Prom. del mié 13 al mar 19	Var. (%)	jul mar-12	jul mié-13	jul jue-14	jul vie-15	jul sáb-16	jul dom-17	jul lun-18	jul mar-19	Var % Hoy/ayer	
01319	MARACUYA COSTA	MMF2	2.91	2.89	-0.9%	2.93	2.93	2.88	2.85	2.93	2.88	2.85	2.88	1.1%	
01319	MARACUYA COSTA	GMMML	2.63	2.57	-2.3%	2.58	2.63	2.60	2.43	2.65	2.65	2.50	2.53	1.2%	
01319	PEPINO RAYADO O MELON	MMF2	3.16	3.36	6.6%	3.28	3.33	3.35	3.43	3.40	3.38	3.33	3.33	0.0%	
01319	ZAPOTE (MONTAÑA)	MMF2	0.00	0.00		0.00	0.00	0.00	0.00	0.00	0.00	0.00	0.00		
0132	Frutas cítricas														
01321	TORONJA COSTA CON PEPA	MMF2	2.86	2.92	1.8%	2.88	2.93	2.88	2.93	2.93	2.93	2.93	2.88	-1.7%	
01321	TORONJA SELVA CON PEPA	MMF2	1.92	1.90	-1.3%	1.94	1.88	1.85	1.90	1.88	1.88	1.94	1.96	1.0%	
01322	LIMA DULCE (COSTA)	MMF2	2.37	2.42	2.1%	2.33	2.35	2.38	2.38	2.53	2.53	2.45	2.33	-4.9%	
01322	LIMON DULCE - SELVA	MMF2	1.15	1.16	0.5%	1.16	1.16	1.14	1.16	1.16	1.16	1.18	1.14	-3.4%	
01322	LIMON SUTIL BOLSA	GMMML	1.62	1.69	4.1%	1.47	1.47	1.42	1.61	1.75	1.75	1.83	2.00	9.3%	
01322	LIMON SUTIL CAJON	GMMML	1.77	1.77	0.3%	1.68	1.68	1.74	1.72	1.79	1.79	1.74	1.96	12.6%	
01323	NARANJA PRIMAVERA (COSTA)	MMF2	1.40	1.42	2.0%	1.43	1.45	1.45	1.43	1.38	1.38	1.45	1.43	-1.4%	
01323	NARANJA TANGALO SELVA	MMF2	1.27	1.20	-5.5%	1.24	1.25	1.24	1.20	1.19	1.17	1.17	1.20	2.6%	
01323	NARANJA VALENCIA	MMF2	0.63	0.63	-0.7%	0.64	0.65	0.61	0.61	0.60	0.61	0.65	0.68	4.6%	
01323	NARANJA WASHINGTON NAVAL(COSTA)	MMF2	2.35	2.56	9.2%	2.38	2.48	2.48	2.55	2.58	2.60	2.63	2.63	0.0%	
01324	MANDARINA MALVACEA	MMF2	0.00	0.00		0.00	0.00	0.00	0.00	0.00	0.00	0.00	0.00		
01324	MANDARINA SATSUMA (COSTA)	MMF2	1.34	1.38	3.0%	1.38	1.38	1.38	1.38	1.38	1.38	1.38	1.38	0.0%	
01324	MANDARINA TANGERINA	MMF2	0.84	0.85	1.4%	0.86	0.86	0.86	0.86	0.84	0.84	0.86	0.86	0.0%	
0133	Uvas														
01330	UVA ALFONSO LAVALETT (NEGRA)	MMF2	1.83	2.03	11.0%	1.98	2.02	2.06	2.04	1.98	2.00	2.02	2.10	4.0%	
01330	UVA BORGOÑA	MMF2	2.26	2.45	8.7%	2.40	2.40	2.44	2.44	2.52	2.48	2.46	2.44	-0.8%	
01330	UVA ITALIA /AMERICANA-NACIONAL	MMF2	2.40	2.61	8.5%	2.40	2.48	2.56	2.63	2.65	2.63	2.65	2.65	0.0%	
01330	UVA PALESTINA	MMF2	3.33	3.41	2.4%	3.35	3.31	3.40	3.40	3.44	3.44	3.44	3.46	0.6%	
01330	UVA QUEBRANTA/MOSCATEL	MMF2	0.00	0.00		0.00	0.00	0.00	0.00	0.00	0.00	0.00	0.00		
01330	UVA RED GLOVE NACIONAL	MMF2	2.60	2.77	6.4%	2.63	2.65	2.71	2.81	2.81	2.79	2.81	2.81	0.0%	
01330	UVA ROSADA SIN PEPA	MMF2	3.25	3.28	0.9%	3.23	3.23	3.29	3.29	3.29	3.29	3.27	3.27	0.0%	
01330	UVA SULTANINA NACIONAL	MMF2	0.00	0.00		0.00	0.00	0.00	0.00	0.00	0.00	0.00	0.00		
0134	Frutas de pepita y frutas de hueso														
01341	MANZANA CTE/PARA AGUA	GMMML	2.32	2.64	13.9%	2.33	2.30	2.93	2.68	2.63	2.63	2.65	2.65	0.0%	
01341	MANZANA CTE/PARA AGUA	MMF2	1.10	1.14	3.8%	1.11	1.14	1.13	1.14	1.15	1.16	1.15	1.14	-0.9%	
01341	MANZANA DELICIA	MMF2	2.15	2.05	-5.0%	2.11	2.08	2.05	2.02	2.02	2.02	2.03	2.11	3.9%	
01341	MANZANA GOLDEN	MMF2	2.51	2.48	-1.0%	2.53	2.48	2.53	2.45	2.45	2.45	2.48	2.53	2.0%	
01341	MANZANA IMPORTADA (CHILENA)	MMF2	4.40	4.39	-0.2%	4.43	4.38	4.38	4.38	4.36	4.36	4.43	4.43	0.0%	
01341	MANZANA ISRAEL	MMF2	2.18	2.11	-3.4%	2.25	2.18	2.15	2.08	2.08	2.10	2.08	2.08	0.0%	
01341	MANZANA WINTER	MMF2	1.93	1.93	-0.2%	1.97	1.95	1.94	1.93	1.91	1.90	1.93	1.95	1.0%	
01342	MEMBRILLO CRIOLLO	MMF2	4.65	4.34	-6.8%	4.38	4.38	4.35	4.30	4.28	4.33	4.33	4.38	1.2%	
01342	MEMBRILLO SERRANO	MMF2	3.42	3.41	-0.4%	3.49	3.49	3.43	3.36	3.39	3.39	3.40	3.40	0.0%	
01342	PERA AGUA ITALIANA	MMF2	0.00	0.00		0.00	0.00	0.00	0.00	0.00	0.00	0.00	0.00		
01342	PERA AGUA PACKAM IMPORTADO	MMF2	4.36	4.34	-0.5%	4.38	4.33	4.38	4.33	4.33	4.33	4.35	4.35	0.0%	
01343	ALBARICOQUE	MMF2	3.34	3.37	0.9%	3.38	3.35	3.35	3.38	3.35	3.35	3.43	3.38	-1.5%	
01345	CIRUELA NECTARINA (IMPORTADA)	MMF2	5.66	5.67	0.3%	5.65	5.65	5.68	5.68	5.65	5.65	5.68	5.73	0.9%	
01345	MELOCOTON BLANQUILLO	MMF2	3.80	3.98	4.7%	3.90	3.98	3.98	3.94	3.96	3.96	4.02	4.02	0.0%	
01345	MELOCOTON DURAZNO HUAYCO	MMF2	4.05	4.26	5.2%	4.23	4.29	4.29	4.23	4.23	4.25	4.25	4.29	0.9%	
01346	CIRUELA SANTA ROSA/NACIONAL	MMF2	3.88	3.90	0.6%	3.88	3.85	3.85	3.88	3.93	3.95	3.93	3.93	0.0%	
01349	LUCUMA DE SEDA (COSTA/SELVA)	MMF2	5.34	5.44	1.9%	5.43	5.48	5.48	5.43	5.45	5.45	5.43	5.38	-0.9%	
0135	Bayas y otras frutas														
01352	KIWI IMPORTADO CHILENO	MMF2	7.25	7.27	0.4%	7.30	7.30	7.35	7.25	7.28	7.23	7.22	7.28	0.8%	
01354	FRESA AROMA	MMF2	0.00	0.00		0.00	0.00	0.00	0.00	0.00	0.00	0.00	0.00		
01359	GRANADA (COSTA)	MMF2	2.88	3.00	4.3%	2.95	2.97	2.98	3.02	3.02	3.02	2.97	3.02	1.7%	
01359	MAMEY (COSTA)	MMF2	3.35	3.32	-0.8%	3.28	3.38	3.38	3.35	3.35	3.33	3.25	3.23	-0.6%	
01359	TAMARINDO (CON CASCARA) COSTA	MMF2	5.19	5.17	-0.4%	5.25	5.10	5.15	5.15	5.15	5.15	5.25	5.25	0.0%	
01359	TAMARINDO (SIN CASCARA) COSTA	MMF2	6.21	6.18	-0.5%	6.25	6.15	6.15	6.15	6.15	6.15	6.25	6.25	0.0%	
01359	TUNA AMARILLA	MMF2	3.97	3.84	-3.3%	3.88	3.93	3.88	3.83	3.83	3.80	3.80	3.83	0.8%	
01359	TUNA BLANCA (COSTA / SIERRA)	MMF2	4.07	3.92	-3.6%	3.95	3.93	3.93	3.93	3.93	3.93	3.90	3.90	0.0%	
01359	TUNA MORADA/ROSADA	MMF2	3.94	3.77	-4.3%	3.93	3.85	3.85	3.68	3.68	3.70	3.78	3.83	1.3%	
014	SEMILLAS ACEITERAS Y FRUTOS OLEAGINOSOS														
01460	COCO (COSTA/SELVA)	MMF2	1.33	1.18	-11.3%	1.23	1.23	1.23	1.17	1.17	1.15	1.12	1.17	4.5%	
015	RAICES Y TUBÉRCULOS COMESTIBLES														
0151	Papas														
01510	PAPA AMARILLA/TUMBAY/TORNILLO/OTROS	GMMML	2.77	2.97	7.0%	3.08	3.10	3.10	2.93	2.90	2.90	2.73	3.10	13.6%	
01510	PAPA BLANCA/VALE/OTROS	GMMML	1.47	1.25	-15.2%	1.34	1.35	1.36	1.13	1.20	1.20	1.23	1.28	4.1%	
01510	PAPA CANCHAN	GMMML	1.37	1.31	-4.1%	1.35	1.38	1.38	1.23	1.30	1.30	1.30	1.29	-0.8%	
01510	PAPA COLOR/VALE/OTROS	GMMML	1.52	1.47	-3.5%	1.45	1.45	1.44	1.41	1.52	1.52	1.46	1.46	0.0%	
01510	PAPA HUAMANTANGA	GMMML	2.17	2.01	-7.1%	2.08	2.13	2.10	2.00	1.93	1.93	1.88	2.13	13.3%	
01510	PAPA HUAYRO (ROJO-MORO-NEGRO)RUNT/MAR/H/U	GMMML	1.56	1.58	1.0%	1.54	1.56	1.60	1.56	1.50	1.50	1.50	1.84	22.7%	
01510	PAPA NEGRA ANDINA	GMMML	1.73	1.54	-10.9%	1.66	1.66	1.70	1.53	1.43	1.43	1.50	1.53	2.0%	
01510	PAPA PERRICHOLI	GMMML	0.00	0.00		0.00	0.00	0.00	0.00	0.00	0.00	0.00	0.00		
01510	PAPA PERUANITA	GMMML	1.81	1.77	-2.3%	1.78	1.80	1.90	1.76	1.63	1.63	1.70	1.98	16.5%	
01510	PAPA ÚNICA	GMMML	1.67	1.62	-2.5%	1.55	1.53	1.50	1.60	1.74	1.74	1.63	1.63	0.0%	
01510	PAPA YUNGAY	GMMML	1.47	1.25	-15.2%	1.34	1.35	1.36	1.13	1.20	1.20	1.23	1.28	4.1%	
0152	Yuca														
01520	YUCA AMARILLA/LEGITIM/NIERTA(COS/SEL)	GMMML	2.42	2.25	-6.9%	2.28	2.28	2.25	2.25	2.23	2.23	2.25	2.25	0.0%	
0153	Camote														
01530	CAMOTE AMARILLO	GMMML	1.00	1.01	1.6%	1.03	1.05	1.03	0.95	0.98	0.98	1.04	1.06	1.9%	
01530	CAMOTE MORADO/LEG/MILA/MEJ/PEPIN/PARAMON	GMMML	1.22	1.21	-0.6%	1.20	1.18	1.18	1.20	1.20	1.20	1.25	1.25	0.0%	
0159	Otras raíces y tubérculos comestibles														
01599	OLLUCO LARGO (SIN LAVAR/LAVADO)	GMMML	1.67	1.31	-21.5%	1.25	1.28	1.25	1.25	1.28	1.28	1.43	1.43	0.0%	
01599	YACON (LLACON)	MMF2	1.69	1.61	-5.0%	1.65	1.65	1.58	1.58	1.58	1.58	1.65	1.65	0.0%	
016	ESTIMULANTES, ESPECIAS Y AROMÁTICOS														
01652	AJI PAPRIKA	GMMML	12.29	10.61	-13.6%	11.25	10.75	10.63	10.63	10.63	10.63	10.50	10.50	0.0%	
01652	AJI SECO PANCA	GMMML	16.07	14.11	-12.2%	15.00	14.00	14.25	14.25	14.25	14.25	13.88	13.88	0.0%	
01654	CULANTRO (CRIOLLO/SERRANO)	GMMML	1.49	1.67	11.9%	1.25	1.25	1.50	1.59	1.83	1.83	1.50	2.17	44.7%	
01657	KION (COSTA/SELVA)	GMMML	2.75												