



Lima, 20 de julio del 2022

Gran Mercado Mayorista de Lima (GMML)

Esta madrugada se registró el ingreso de 3 089 toneladas de productos, cantidad menor en 18% respecto al promedio de los últimos cuatro miércoles. Asimismo, ingresaron 736 toneladas de papa, cantidad menor en 42% respecto al promedio de los últimos cuatro miércoles. 1/

Producto con buen precio: vainita americana a S/ 1,10 por kilogramo

Tubérculos y raíces.- Esta madrugada se registró el ingreso de 1 156 toneladas de tubérculos, cantidad menor en 33% respecto al promedio de los últimos cuatro miércoles. Los productos que ingresaron fueron: papa, 736 toneladas; camote, 217 toneladas; yuca, 128 toneladas y olluco, 75 toneladas.

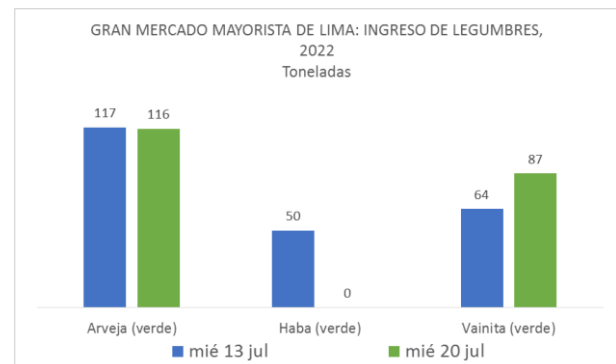
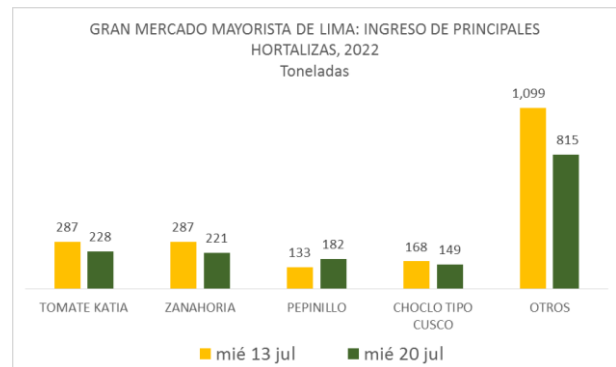
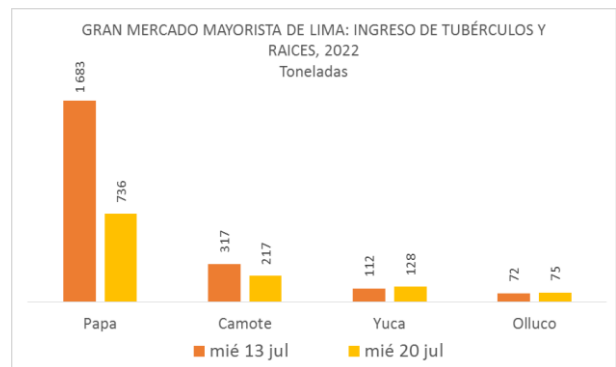
Menor oferta de tubérculos en el mercado mayoristas y los precios de la mayoría de productos subieron respecto al día de ayer, principalmente: papa amarilla de S/ 3,10 a S/ 3,40; olluco largo de S/ 1,43 a S/ 1,50; yuca amarilla de S/ 2,25 a S/ 2,30; papa huayro de S/ 1,84 a S/ 1,88 y papa color (canchan y única) de S/ 1,46 a S/ 1,48 por kilogramo.

Hortalizas.- Ingresaron 1 595 toneladas de hortalizas, cantidad menor en 7% respecto al promedio de los últimos cuatro miércoles. Los productos que destacaron en el ingreso, fueron: tomate, 228 tonelada; zanahoria, 221 toneladas; pepinillo, 182 toneladas y choclo tipo cusco, 149 toneladas.

Por menores ingresos, los precios de algunas hortalizas subieron respecto al día de ayer: ají escabeche de S/ 1,75 a S/ 1,93; zapallo macre de S/ 1,13 a S/ 1,20; choclo tipo cusco de S/ 3,45 a S/ 3,63 y pimienta morrón de S/ 3,13 a S/ 3,19 por kilogramo. Mientras que por mayor stock bajaron: brócoli de S/ 1,25 a S/ 1,20 y ají rocoto de S/ 5,42 a S/ 4,86 por kilogramo. Los precios de las demás hortalizas no variaron significativamente respecto al día de ayer.

Hortalizas leguminosas verdes.- El día de hoy ingresaron 203 toneladas de leguminosas verdes, cantidad similar al promedio de los últimos cuatro miércoles. Las hortalizas leguminosas verdes que ingresaron fueron: arveja verde, 116 toneladas y vainita verde, 87 toneladas.

Los precios de haba verde serrana y arveja verde blanca serrana, subieron por ingreso de producto fresco: de S/ 1,30 a S/ 1,40 y de S/ 2,20 a S/ 2,30 por kilogramo, respectivamente. Mientras que los precios de arveja verde americana y vainita americana, bajaron: de S/ 3,20 a S/ 3,00 y de S/ 1,73 a S/ 1,10 por kilogramo, respectivamente.





Mercado Mayorista de Frutas N° 2

Esta madrugada se registró el ingreso de 2 022 toneladas de frutas, cantidad mayor en 17% al promedio de los últimos cuatro miércoles. Las frutas que destacaron en el ingreso fueron: plátano, naranja, mandarina, manzana y papaya.

Producto con precio bajo: palta criolla selva a S/ 2,04 por kilogramo

Granadilla:

En lo que va al mes de julio la granadilla proviene, principalmente, de selva central como son Pasco (Oxapampa); Junín (Chanchamayo) y Huánuco (Huánuco). El precio de las dos variedades comercializadas en el mercado mayorista, bajaron respecto al día de ayer.

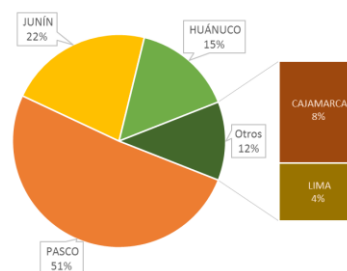
MERCADO MAYORISTA N°2 DE FRUTAS: PRECIOS DE LA GRANADILLA, SEGÚN VARIEDAD (S/ por kilogramo)

VARIEDAD	AYER	HOY
Costa	2.72	2.66
Selva	2.67	2.62

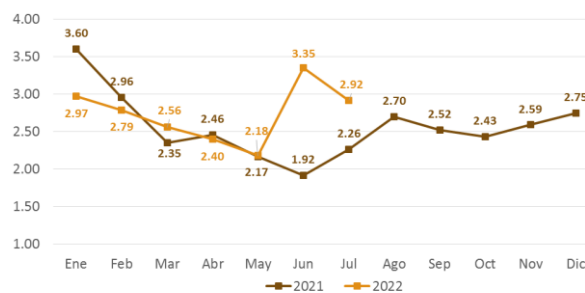
Fuente: SIEA



MERCADO MAYORISTA N°2 DE FRUTAS: INGRESO DE GRANADILLA SEGÚN DEPARTAMENTOS, JULIO 2022



MERCADO MAYORISTA N°2 DE FRUTAS: PRECIO PROMEDIO MENSUAL DE GRANADILLA (SELVA), 2021 - 2022 (S/ por kilogramo)



Precio de las demás frutas:

En cuanto al precio de las demás frutas, por mayor oferta bajó respecto al día de ayer: melocotón durazno huayco de S/ 4,29 a S/ 4,23 y palta fuerte costa de S/ 4,15 a S/ 4,08 por kilogramo.

Mientras que subió respecto al día de ayer: melón coquito de S/ 1,40 a S/ 1,48; uva alfonso lavalett de S/ 2,10 a S/ 2,15 y maracuyá costa de S/ 2,88 a S/ 2,93 por kilogramo.

Los precios del resto de frutas se mantuvieron o no variaron significativamente.



Abastecimiento y Precios Mayoristas

de los principales productos comercializados en el GMMML y MM N°2 Frutas



Dirección General de Estadística, Seguimiento y Evaluación de Políticas - DGESEP
Dirección de Estadística e Información Agraria - DEIA

Sistema de Información de Abastecimiento y Precios (SISAP)

PRECIOS MAYORISTAS DE LOS PRINCIPALES PRODUCTOS COMERCIALIZADOS EN MERCADOS DE LIMA METROPOLITANA (S/ por kg)														
CNPA	NOMBRE DEL PRODUCTO	MERCADO	Prom. del jue 7 al mié 13	Prom. del jue 14 al mié 20	Var. (%)	jul mié-13	jul jue-14	jul vie-15	jul sáb-16	jul dom-17	jul lun-18	jul mar-19	jul mié-20	Var % Hoy/ayer
011	CEREALES													
01122	MAIZ MARLO/CORONTA DE MAIZ	GMMML	9.89	11.00	11.2%	10.00	10.25	11.25	11.00	11.00	11.25	11.00	11.25	2.3%
01122	MAIZ MORADO	GMMML	3.50	3.24	-7.4%	3.40	3.43	3.25	3.13	3.13	3.38	3.25	3.10	-4.6%
012	HORTALIZAS													
0121	Hortalizas de hoja o de tallo													
01211	ESPARRAGO FRESCO	GMMML	7.11	7.15	0.5%	7.00	7.26	7.26	7.00	7.00	7.00	7.26	7.26	0.0%
01219	ACELGA (CRIOLLA/SERRANA)	GMMML	3.32	3.72	11.8%	3.25	3.25	3.38	3.75	3.75	3.88	3.75	4.25	13.3%
01214	LECHUGA AMERICANA (CRIOLLA/SERRANA)	GMMML	0.93	0.83	-10.8%	0.96	0.88	0.83	0.83	0.83	0.79	0.79	0.83	5.1%
01214	LECHUGA CRIOLLA SEDA	GMMML	2.04	1.96	-3.6%	2.17	1.92	2.08	2.00	2.00	1.83	1.92	2.00	4.2%
01214	LECHUGA ROMANA HIDROPONICA /B/R/O	GMMML	0.99	0.94	-5.3%	1.04	1.00	0.92	0.92	0.92	0.92	0.92	0.96	4.3%
01213	BROCOLI	GMMML	2.63	1.23	-53.1%	1.50	1.20	1.33	1.20	1.20	1.25	1.25	1.20	-4.0%
01212	COL CHINA/LONGAPA	GMMML	3.45	3.52	2.2%	3.50	3.60	3.50	3.54	3.54	3.44	3.44	3.60	4.7%
01212	COL CORAZON (CRIOLLA/SERRANA)	GMMML	0.70	0.70	-0.8%	0.66	0.76	0.79	0.68	0.68	0.64	0.68	0.64	-5.9%
01213	COLIFLOR (CRIOLLA/SERRANA)	GMMML	0.78	0.72	-8.4%	0.77	0.77	0.79	0.76	0.76	0.68	0.64	0.62	-3.1%
01215	ESPINACA (CRIOLLA/SERRANA)	GMMML	3.31	3.07	-7.0%	2.63	3.13	3.00	3.00	3.00	2.63	3.38	3.38	0.0%
01219	PEREJIL (CRIOLLO/SERRANO)	GMMML	2.03	1.53	-24.4%	1.75	1.63	1.38	1.38	1.38	1.38	1.75	1.83	4.6%
01212	PACCHOY	GMMML	4.77	4.35	-8.7%	5.54	4.63	3.75	3.96	3.96	4.58	4.79	4.79	0.0%
01216	ALCACHOFA SERRANA/VALLE/QUEBRADA/HELADA	GMMML	4.71	4.92	4.6%	4.69	4.69	4.63	4.88	4.88	5.13	5.13	5.13	0.0%
01212	HOLANTAU/HORGANICA	GMMML	6.45	5.93	-8.0%	6.38	5.63	5.38	5.50	5.50	6.50	6.63	6.38	-3.8%
0122	Melones													
01221	SANDIA VAR.	MMF2	1.03	1.04	1.2%	1.00	1.03	1.03	1.05	1.05	1.05	1.05	1.05	0.0%
01229	MELON COQUITO	MMF2	1.41	1.42	0.9%	1.35	1.38	1.40	1.46	1.44	1.38	1.40	1.48	5.7%
0123	Hortalizas de fruto													
01231	AJI AMARILLO SECO	GMMML	13.38	13.43	0.4%	13.75	13.50	13.50	13.50	13.50	13.38	13.38	13.25	-1.0%
01231	AJI ESCABECHE FRESCO/ZANAHO/R/JUSO	GMMML	1.69	1.58	-6.6%	1.38	1.38	1.23	1.50	1.50	1.75	1.75	1.93	10.3%
01231	AJI MONTAÑA/CHANCHAMAYO(COSTA/SELVA)	GMMML	5.54	5.25	-5.2%	4.75	5.25	5.25	4.75	4.75	4.75	5.75	6.25	8.7%
01231	AJI ROCOTO (COSTA/SIERRA/SELVA)	GMMML	5.32	5.67	6.7%	5.14	6.53	5.97	5.83	5.83	5.28	5.42	4.86	-10.3%
01231	PIMIENTO MORRON/INIE/PAPR/LAR/PAL/SED/PI	GMMML	3.12	2.77	-11.2%	1.94	2.43	2.43	2.57	2.57	3.06	3.13	3.19	1.9%
01232	PEPINILLO	GMMML	0.84	0.95	13.6%	0.79	0.88	0.96	0.96	0.96	0.96	0.96	1.00	4.2%
01233	BERENIENA (CRIOLLA/SERRANA)	GMMML	4.31	4.29	-0.7%	4.20	4.20	4.20	4.30	4.30	4.30	4.30	4.40	2.3%
01234	TOMATE KATIA	GMMML	1.29	1.25	-2.9%	1.34	1.53	1.16	1.16	1.16	1.30	1.30	1.30	0.0%
01235	ZAPALLO ITALIANO	GMMML	1.83	1.55	-15.2%	1.71	1.69	1.58	1.54	1.54	1.54	1.50	1.46	-2.7%
01235	ZAPALLO LOCHE	GMMML	5.07	5.11	0.8%	5.33	5.33	5.00	5.00	5.00	5.17	5.17	5.00	-3.3%
01235	ZAPALLO MACRE(COSTA/SIERRA/SELVA)	GMMML	1.28	1.15	-10.2%	1.30	1.23	1.15	1.13	1.13	1.10	1.13	1.20	6.2%
01239	CAIGUA (SELVA)	GMMML	2.24	2.27	1.0%	2.19	1.98	1.83	2.19	2.19	2.71	2.29	2.67	16.6%
0124	Hortalizas leguminosas verdes													
01241	FREJOUITO CHINO	GMMML	2.50	2.50	0.0%	2.50	2.50	2.50	2.50	2.50	2.50	2.50	2.50	0.0%
01241	FRIJOL VERDE CANARIO	GMMML	2.52	2.42	-3.7%	2.33	2.20	2.20	2.70	2.70	2.33	2.53	2.30	-9.1%
01241	PALLAR VERDE SERRUCHO	GMMML	2.15	2.35	9.0%	2.13	2.23	2.10	2.18	2.18	2.38	2.65	2.70	1.9%
01241	VAINITA AMERICANA/SEDA/PITO/CORRIENT/MAD	GMMML	1.29	1.21	-6.2%	1.13	0.90	0.98	1.25	1.25	1.28	1.73	1.10	-36.4%
01242	ARVEJA VERDE AMERICANA/(CRIOLLA/SERRANA)	GMMML	3.18	2.75	-13.6%	3.25	2.73	3.20	2.55	2.55	2.00	3.20	3.00	-6.3%
01242	ARVEJA VERDE BLANCA SERRANA	GMMML	2.44	2.00	-18.2%	2.65	2.25	2.25	1.70	1.70	1.60	2.20	2.30	4.5%
01243	HABA VERDE SERRANA	GMMML	1.21	1.16	-4.1%	1.33	1.08	1.03	1.05	1.05	1.20	1.30	1.40	7.7%
0125	Hortalizas de raíz, bulbosas o tuberosas													
01251	NABO (CRIOLLO/SERRANO)	GMMML	2.76	2.88	4.2%	2.88	2.63	2.38	2.63	2.63	0.00	3.25	3.75	15.4%
01251	ZANAHORIA	GMMML	0.70	0.75	7.8%	0.69	0.67	0.67	0.83	0.83	0.83	0.71	0.71	0.0%
01252	AJO CRIOLLO O NAPURI	GMMML	4.84	3.80	-21.6%	3.88	4.00	3.88	4.00	4.00	3.95	3.38	3.38	0.0%
01252	AJO MORADO/BARRAN/LEGIT/ARI COTA/OTROS	GMMML	6.26	4.48	-28.4%	4.38	4.63	4.63	4.50	4.50	4.50	4.25	4.38	3.1%
01253	CEBOLLA CABEZA BLANCA NACIONAL	GMMML	1.78	1.74	-2.1%	1.73	1.70	1.73	1.75	1.75	1.75	1.73	1.78	2.9%
01253	CEBOLLA CABEZA ROJA	GMMML	1.70	1.67	-1.5%	1.68	1.65	1.65	1.68	1.68	1.70	1.68	1.68	0.0%
01253	CEBOLLA CHINA (CRIOLLA/SERRANA)	GMMML	1.63	1.74	6.9%	1.88	1.70	1.63	1.75	1.75	1.63	1.83	1.88	2.7%
01254	PORO (CRIOLLO/SERRANO)	GMMML	1.83	1.65	-9.9%	1.92	1.63	1.44	1.44	1.44	1.63	1.92	2.02	5.2%
01259	BETERRAGA (CRIOLLA/SERRANA)	GMMML	2.26	2.42	7.2%	2.27	2.33	2.44	2.44	2.44	2.51	2.33	2.44	4.7%
01259	RABANITO (CRIOLLO/SERRANO)	GMMML	3.22	3.05	-5.2%	3.00	3.00	3.17	3.00	3.00	2.84	2.84	3.51	23.6%
0129	Hortalizas frescas, n.c.p.													
01290	CHOCLO TIPO CUSCO	GMMML	3.49	3.67	5.1%	3.69	3.69	3.93	3.75	3.75	3.51	3.45	3.63	5.2%
01290	APIO CRIOLLO/SERRANO	GMMML	1.79	2.06	15.3%	1.92	2.25	2.42	1.92	1.92	1.75	2.08	2.08	0.0%
013	FRUTAS Y NUECES													
0131	Frutas tropicales y subtropicales													
01311	PALTA CRIOLLA SELVA	MMF2	1.87	2.06	10.3%	1.90	1.98	2.04	2.06	2.06	2.13	2.10	2.04	-2.9%
01311	PALTA FUERTE COSTA	MMF2	4.14	4.17	0.8%	4.23	4.23	4.23	4.18	4.15	4.15	4.15	4.08	-1.7%
01311	PALTA HALL (SELVA)	MMF2	1.84	2.04	10.6%	1.88	1.96	1.96	2.02	2.04	2.10	2.10	2.10	0.0%
01311	PALTA LINDA (COSTA/SELVA)	MMF2	2.42	2.39	-1.0%	2.40	2.38	2.38	2.38	2.38	2.35	2.44	2.44	0.0%
01312	PLATANO BIZCOCHO (SELVA)	MMF2	1.13	1.11	-2.0%	1.11	1.11	1.07	1.05	1.07	1.09	1.18	1.20	1.7%
01312	PLATANO MANZANO (SELVA)	MMF2	1.21	1.15	-5.1%	1.16	1.14	1.11	1.14	1.14	1.09	1.20	1.20	0.0%
01312	PLATANO MORADO (SELVA)	MMF2	2.81	2.85	1.4%	2.83	2.83	2.81	2.79	2.79	2.81	2.94	2.96	0.7%
01312	PLATANO SEDA (SELVA)	MMF2	1.42	1.42	0.4%	1.42	1.41	1.42	1.42	1.41	1.39	1.42	1.49	4.9%
01312	PLATANO SEDA CONGO	MMF2	1.82	1.91	5.3%	1.84	1.89	1.89	1.93	1.93	1.91	1.91	1.93	1.0%
01313	PLATANO BELLACO (SELVA)	MMF2	1.77	1.77	-0.3%	1.77	1.75	1.75	1.76	1.76	1.76	1.78	1.82	2.2%
01313	PLATANO ISLA (SELVA)	MMF2	1.66	1.66	0.3%	1.66	1.65	1.66	1.65	1.65	1.66	1.66	1.69	1.8%
01313	PLATANO PAILLO (SELVA)	MMF2	1.76	1.78	0.8%	1.78	1.76	1.76	1.76	1.76	1.77	1.81	1.81	0.0%
01315	HIGO MADURO O BREVES	MMF2	6.98	7.38	5.8%	7.25	7.25	7.32	7.32	7.32	7.46	7.46	7.54	1.1%
01316	MANGO CRIOLLO PLANTA (COSTA)	MMF2	4.42	4.29	-3.0%	4.38	4.38	4.33	4.28	4.28	4.28	4.23	4.25	0.5%
01316	MANGO EDWARD PLANTA	MMF2	5.12	5.17	1.1%	5.08	5.08	5.23	5.23	5.23	5.15	5.15	5.15	0.0%
01316	MANGO HADEN /HAYDE (PLANTA)	MMF2	4.18	4.35	4.1%	4.28	4.33	4.35	4.33	4.33	4.35	4.38	4.38	0.0%
01316	MANGO KAFRO / JAFRO (COSTA)	MMF2	3.86	4.14	7.2%	3.95	3.93	4.08	4.13	4.15	4.18	4.23	4.25	0.5%
01316	MANGO KENT (COSTA)	MMF2	4.03	4.41	9.3%	4.18	4.28	4.33	4.35	4.38	4.45			



PERÚ

Ministerio de Desarrollo Agrario y Riego

SISAP

Abastecimiento y Precios Mayoristas

de los principales productos comercializados en el GMMML y MM N°2 Frutas



Dirección General de Estadística, Seguimiento y Evaluación de Políticas - DGESEP
Dirección de Estadística e Información Agraria - DEIA

Sistema de Información de Abastecimiento y Precios (SISAP)

PRECIOS MAYORISTAS DE LOS PRINCIPALES PRODUCTOS COMERCIALIZADOS EN MERCADOS DE LIMA METROPOLITANA (S/ por kg)														
CNPA	NOMBRE DEL PRODUCTO	MERCADO	Prom. del jue 7 al mié 13	Prom. del jue 14 al mié 20	Var. (%)	jul mié-13	jul jue-14	jul vie-15	jul sáb-16	jul dom-17	jul lun-18	jul mar-19	jul mié-20	Var % Hoy/ayer
01319	MARACUYA COSTA	MMF2	2.91	2.89	-0.9%	2.93	2.88	2.85	2.93	2.88	2.85	2.88	2.93	1.7%
01319	MARACUYA COSTA	GMMML	2.63	2.57	-2.2%	2.63	2.60	2.43	2.65	2.65	2.50	2.53	2.63	4.0%
01319	PEPINO RAYADO O MELON	MMF2	3.21	3.34	4.0%	3.33	3.35	3.43	3.40	3.38	3.33	3.33	3.13	-6.0%
01319	ZAPOTE (MONTAÑA)	MMF2	0.00	0.00		0.00	0.00	0.00	0.00	0.00	0.00	0.00	0.00	
0132 Frutas cítricas														
01321	TORONIA COSTA CON PEPA	MMF2	2.87	2.90	1.1%	2.93	2.88	2.93	2.93	2.93	2.93	2.88	2.85	-1.0%
01321	TORONIA SELVA CON PEPA	MMF2	1.91	1.91	-0.1%	1.88	1.85	1.90	1.88	1.88	1.94	1.96	1.98	1.0%
01322	UMA DULCE (COSTA)	MMF2	2.37	2.44	2.9%	2.35	2.38	2.38	2.53	2.53	2.45	2.33	2.48	6.4%
01322	LIMON DULCE - SELVA	MMF2	1.16	1.15	-0.2%	1.16	1.14	1.16	1.16	1.16	1.18	1.14	1.13	-0.9%
01322	LIMON SUTIL BOLSA	GMMML	1.60	1.77	10.2%	1.47	1.42	1.61	1.75	1.75	1.83	2.00	2.00	0.0%
01322	LIMON SUTIL CAJON	GMMML	1.74	1.81	4.4%	1.68	1.74	1.72	1.79	1.79	1.74	1.96	1.96	0.0%
01323	NARANJA PRIMAVERA (COSTA)	MMF2	1.41	1.42	1.1%	1.45	1.45	1.43	1.38	1.38	1.45	1.43	1.43	0.0%
01323	NARANJA TANGELO SELVA	MMF2	1.26	1.19	-5.6%	1.25	1.24	1.20	1.19	1.17	1.17	1.20	1.18	-1.7%
01323	NARANJA VALENCIA	MMF2	0.63	0.63	-0.2%	0.65	0.61	0.61	0.60	0.61	0.65	0.68	0.66	-2.9%
01323	NARANJA WASHINGTON NAVAL(COSTA)	MMF2	2.37	2.59	9.4%	2.48	2.48	2.55	2.58	2.60	2.63	2.63	2.65	0.8%
01324	MANDARINA MALVACEA	MMF2	0.00	0.00		0.00	0.00	0.00	0.00	0.00	0.00	0.00	0.00	
01324	MANDARINA SATSUMA (COSTA)	MMF2	1.35	1.38	1.9%	1.38	1.38	1.38	1.38	1.38	1.38	1.38	1.38	0.0%
01324	MANDARINA TANGERINA	MMF2	0.85	0.86	1.5%	0.86	0.86	0.86	0.84	0.84	0.86	0.86	0.89	3.5%
0133 Uvas														
01330	UVA ALFONSO LAVALETT (NEGRA)	MMF2	1.87	2.05	9.9%	2.02	2.06	2.04	1.98	2.00	2.02	2.10	2.15	2.4%
01330	UVA BORGOÑA	MMF2	2.29	2.48	8.3%	2.40	2.44	2.44	2.52	2.48	2.46	2.44	2.56	4.9%
01330	UVA ITALIA /AMERICANA NACIONAL	MMF2	2.41	2.64	9.5%	2.48	2.56	2.63	2.65	2.63	2.65	2.65	2.69	1.5%
01330	UVA PALESTINA	MMF2	3.34	3.44	3.0%	3.31	3.40	3.40	3.44	3.44	3.44	3.46	3.52	1.7%
01330	UVA QUEBRANTA/MOSCATEL	MMF2	0.00	0.00		0.00	0.00	0.00	0.00	0.00	0.00	0.00	0.00	
01330	UVA RED GLOVE NACIONAL	MMF2	2.62	2.79	6.8%	2.65	2.71	2.81	2.81	2.79	2.81	2.81	2.81	0.0%
01330	UVA ROSADA SIN PEPA	MMF2	3.25	3.28	1.1%	3.23	3.29	3.29	3.29	3.29	3.27	3.27	3.29	0.6%
01330	UVA SULTANINA NACIONAL	MMF2	0.00	0.00		0.00	0.00	0.00	0.00	0.00	0.00	0.00	0.00	
0134 Frutas de pepita y frutas de hueso														
01341	MANZANA CTE/PARA AGUA	GMMML	2.31	2.70	16.9%	2.30	2.93	2.68	2.63	2.63	2.65	2.65	2.73	3.0%
01341	MANZANA CTE/PARA AGUA	MMF2	1.10	1.15	3.9%	1.14	1.13	1.14	1.15	1.16	1.15	1.14	1.16	1.8%
01341	MANZANA DEUCIA	MMF2	2.14	2.06	-4.1%	2.08	2.05	2.02	2.02	2.02	2.03	2.11	2.15	1.9%
01341	MANZANA GOLDEN	MMF2	2.51	2.48	-1.4%	2.48	2.53	2.45	2.45	2.45	2.48	2.53	2.45	-3.2%
01341	MANZANA IMPORTADA (CHILENA)	MMF2	4.40	4.39	-0.2%	4.38	4.38	4.38	4.36	4.36	4.43	4.43	4.39	-0.9%
01341	MANZANA ISRAEL	MMF2	2.20	2.09	-4.7%	2.18	2.15	2.08	2.08	2.10	2.08	2.08	2.08	0.0%
01341	MANZANA WINTER	MMF2	1.94	1.93	-0.5%	1.95	1.94	1.93	1.91	1.90	1.93	1.95	1.95	0.0%
01342	MEMBRILLO CRIOLLO	MMF2	4.60	4.34	-5.7%	4.38	4.35	4.30	4.28	4.33	4.33	4.38	4.38	0.0%
01342	MEMBRILLO SERRANO	MMF2	3.43	3.40	-0.8%	3.49	3.43	3.36	3.39	3.39	3.40	3.40	3.41	0.3%
01342	PERA AGUA ITALIANA	MMF2	0.00	0.00		0.00	0.00	0.00	0.00	0.00	0.00	0.00	0.00	
01342	PERA AGUA PACKAM IMPORTADO	MMF2	4.36	4.34	-0.3%	4.33	4.38	4.33	4.33	4.33	4.35	4.35	4.33	-0.5%
01343	ALBARICOQUE	MMF2	3.35	3.35	0.1%	3.35	3.35	3.38	3.35	3.35	3.43	3.38	3.23	-4.4%
01345	CIRUELA NECTARINA (IMPORTADA)	MMF2	5.67	5.66	-0.1%	5.65	5.68	5.68	5.65	5.65	5.68	5.73	5.55	-3.1%
01345	MELOCOTON BLANQUILLO	MMF2	3.84	3.99	3.8%	3.98	3.98	3.94	3.96	3.96	4.02	4.02	4.02	0.0%
01345	MELOCOTON DURAZNO HUAYCO	MMF2	4.10	4.25	3.6%	4.29	4.29	4.23	4.23	4.25	4.25	4.29	4.23	-1.4%
01346	CIRUELA SANTA ROSA/NACIONAL	MMF2	3.87	3.90	0.8%	3.85	3.85	3.88	3.93	3.95	3.93	3.93	3.83	-2.5%
01349	LUCUMA DE SEDA (COSTA/SELVA)	MMF2	5.37	5.44	1.4%	5.48	5.48	5.43	5.45	5.45	5.43	5.38	5.45	1.3%
0135 Bayas y otras frutas														
01352	KIWI IMPORTADO CHILENO	MMF2	7.26	7.26	-0.1%	7.30	7.35	7.25	7.28	7.23	7.22	7.28	7.18	-1.4%
01354	FRESA AROMA	MMF2	0.00	0.00		0.00	0.00	0.00	0.00	0.00	0.00	0.00	0.00	
01359	GRANADA (COSTA)	MMF2	2.90	3.01	3.9%	2.97	2.98	3.02	3.02	3.02	2.97	3.02	3.05	1.0%
01359	MAMEY (COSTA)	MMF2	3.35	3.32	-0.8%	3.38	3.38	3.35	3.35	3.33	3.25	3.23	3.38	4.6%
01359	TAMARINDO (CON CASCARA) COSTA	MMF2	5.19	5.19	0.1%	5.10	5.15	5.15	5.15	5.15	5.25	5.25	5.25	0.0%
01359	TAMARINDO (SIN CASCARA) COSTA	MMF2	6.21	6.19	-0.2%	6.15	6.15	6.15	6.15	6.15	6.25	6.25	6.25	0.0%
01359	TUNA AMARILLA	MMF2	3.94	3.83	-2.9%	3.93	3.88	3.83	3.83	3.80	3.80	3.83	3.83	0.0%
01359	TUNA BLANCA (COSTA / SIERRA)	MMF2	4.04	3.92	-2.8%	3.93	3.93	3.93	3.93	3.93	3.90	3.90	3.93	0.8%
01359	TUNA MORADA/ROSADA	MMF2	3.91	3.76	-3.7%	3.85	3.85	3.68	3.68	3.70	3.78	3.83	3.83	0.0%
014 SEMILLAS ACEITERAS Y FRUTOS OLEAGINOSOS														
01460	COCO (COSTA/SELVA)	MMF2	1.30	1.18	-9.9%	1.23	1.23	1.17	1.17	1.15	1.12	1.17	1.22	4.3%
015 RAÍCES Y TUBÉRCULOS COMESTIBLES														
0151 Papas														
01510	PAPA AMARILLA/TUMBAY/TORNILLO/OTROS	GMMML	2.82	3.01	6.6%	3.10	3.10	2.93	2.90	2.90	2.73	3.10	3.40	9.7%
01510	PAPA BLANCA/VALLE/OTROS	GMMML	1.44	1.24	-13.6%	1.35	1.36	1.13	1.20	1.20	1.23	1.28	1.29	0.8%
01510	PAPA CANCHAN	GMMML	1.36	1.30	-4.7%	1.38	1.38	1.23	1.30	1.30	1.30	1.29	1.30	0.8%
01510	PAPA COLOR/VALLE/OTROS	GMMML	1.50	1.47	-1.8%	1.45	1.44	1.41	1.52	1.52	1.46	1.46	1.48	1.4%
01510	PAPA HUAMANTANGA	GMMML	2.13	2.02	-5.0%	2.13	2.10	2.00	1.93	1.93	1.88	2.13	2.20	3.3%
01510	PAPA HUAYRO (ROJO-MORO-NEGRO)RUNT/MARH/U	GMMML	1.55	1.63	4.6%	1.56	1.60	1.56	1.50	1.50	1.50	1.84	1.88	2.2%
01510	PAPA NEGRA ANDINA	GMMML	1.72	1.52	-11.7%	1.66	1.70	1.53	1.43	1.43	1.50	1.53	1.53	0.0%
01510	PAPA PERRI CHOU	GMMML	0.00	0.00		0.00	0.00	0.00	0.00	0.00	0.00	0.00	0.00	
01510	PAPA PERUANITA	GMMML	1.80	1.81	0.7%	1.80	1.90	1.76	1.63	1.63	1.70	1.98	2.08	5.1%
01510	PAPA ÚNICA	GMMML	1.63	1.64	0.9%	1.53	1.50	1.60	1.74	1.74	1.63	1.63	1.65	1.2%
01510	PAPA YUNGAY	GMMML	1.44	1.24	-13.6%	1.35	1.36	1.13	1.20	1.20	1.23	1.28	1.29	0.8%
0152 Yuca														
01520	YUCA AMARILLA/LEGITIM/INERTA(COS/SEL)	GMMML	2.39	2.25	-5.7%	2.28	2.25	2.25	2.23	2.23	2.25	2.25	2.30	2.2%
0153 Camote														
01530	CAMOTE AMARILLO	GMMML	1.01	1.02	1.0%	1.05	1.03	0.95	0.98	0.98	1.04	1.06	1.08	1.9%
01530	CAMOTE MORADO/LEG/MILA/MEJ/PEPIN/PARAMON	GMMML	1.21	1.23	1.7%	1.18	1.18	1.20	1.20	1.20	1.25	1.25	1.30	4.0%
0159 Otras raíces y tubérculos comestibles														
01599	OLLUCO LARGO (SIN LAVAR/LAVADO)	GMMML	1.60	1.35	-15.9%	1.28	1.25	1.25	1.28	1.28	1.43	1.43	1.50	4.9%
01599	YACON (LLACON)	MMF2	1.68	1.61	-4.2%	1.65	1.58	1.58	1.58	1.58	1.65	1.65	1.65	0.0%
016 ESTIMULANTES, ESPECIAS Y AROMÁTICOS														
01652	AJI PAPRIKA	GMMML	12.07	10.56	-12.5%	10.75	10.63	10.63	10.63	10.63	10.50	10.50	10.38	-1.1%
01652	AJI SECO PANCA	GMMML	15.75	14.07	-10.6%	14.00	14.25	14.25	14.25	14.25	13.88	13.88	13.75	-0.9%
01654	CULANTRO (CRIOLLO/SERRANO)	GMMML	1.45	1.70	17.1%	1.25	1.50	1.59	1.83	1.83	1.50	2.17	1.50	-30.9%
01657	KION (COSTA/SELVA)	GMMML	2.75	2.68	-2.6%	2.75	2.75	2.75	2.75	2				