



Lima, 21 de julio del 2022

Gran Mercado Mayorista de Lima (GMML)

Esta madrugada se registró el ingreso de 6 269 toneladas de productos, cantidad menor en 11% respecto al promedio de los últimos cuatro jueves. Asimismo, ingresaron 1 489 toneladas de papa, cantidad menor en 22% respecto al promedio de los últimos cuatro jueves. 1/

Producto con buen precio: arveja verde blanca serrana a S/ 1,60 por kilogramo

Tubérculos y raíces.- Esta mañana se registró el ingreso de 1 992 toneladas de tubérculos, cantidad menor en 18% respecto al promedio de los últimos cuatro jueves e ingresaron: 1489 toneladas de papa; 269 toneladas de camote; 148 toneladas de yuca y 86 toneladas de olluco.

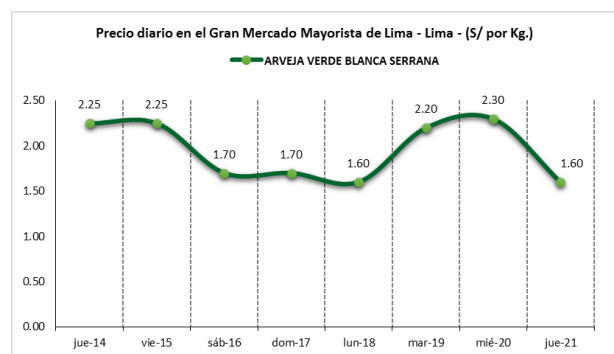
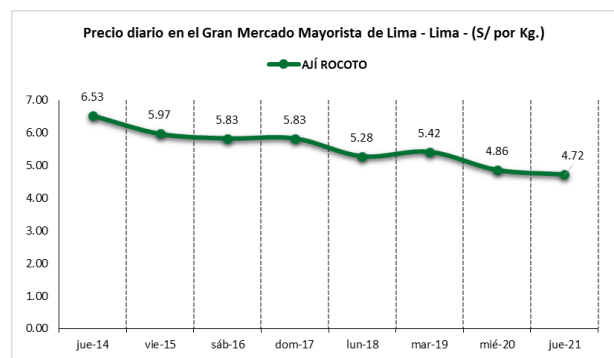
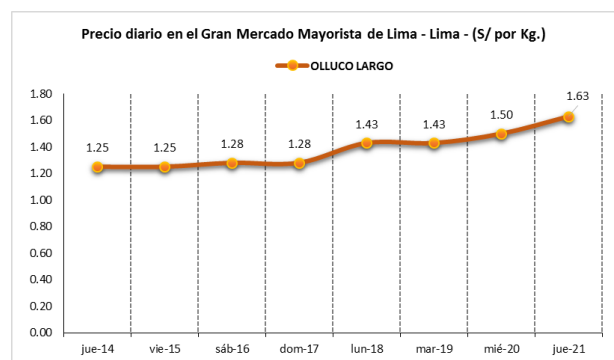
Los precios de la diferentes variedades de papa no variaron significativamente respecto al día de ayer. Por menor oferta los precios de camote amarillo y olluco largo subieron respecto al día de ayer: de S/ 1,08 a S/ 1,13 y de S/ 1,50 a S/ 1,63 por kilogramo, respectivamente.

Hortalizas.- Hoy ingresaron 3 338 toneladas de hortalizas, cantidad menor en 7% respecto al promedio de los últimos cuatro jueves. Los ingresos que destacaron fueron: cebolla cabeza roja (954 toneladas); choclo tipo cusco (348 toneladas); zanahoria (342 toneladas) y tomate (241 toneladas).

Por mayor demanda, los precios de choclo tipo cusco y ají escabeche subieron respecto al día de ayer: de S/ 3,63 a S/ 3,69 y de S/ 1,93 a S/ 2,00 por kilogramo, respectivamente. Mientras que por mayor oferta bajó: brócoli de S/ 1,20 a S/ 1,13; zapallo macre de S/ 1,20 a S/ 1,15; pimienta morrón de S/ 3,19 a S/ 3,06 y ají rocoto de S/ 4,86 a S/ 4,72 por kilogramo.

Hortalizas leguminosas verdes.- Se registró el ingreso de 383 toneladas de leguminosas verdes, cantidad mayor en 8% respecto al promedio de los últimos cuatro jueves. Ingresaron: 208 toneladas de arveja, 79 toneladas de haba y 95 toneladas de vainita.

Los precios de las leguminosas bajaron respecto al día de ayer por mayor oferta: arveja verde blanca serrana de S/ 2,3 a S/ 1,60; arveja verde americana de S/ 3,00 a S/ 2,33; haba verde serrana de S/ 1,40 a S/ 1,25 y vainita americana de S/ 1,10 a S/ 1,08 por kilogramo.



1/ Fuente: Empresa Municipal de Mercados S.A. (EMMSA) - GMML



Mercado Mayorista de Frutas N° 2

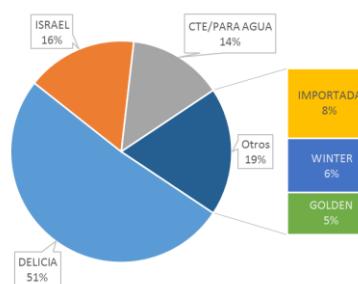
Hoy se registró el ingreso de 2 649 toneladas de frutas, cantidad mayor en 15% respecto al promedio de los últimos cuatro jueves. Las frutas que destacaron en el ingreso fueron: plátano, naranja, papaya, mandarina y manzana.

Producto con precio bajo: papaya (selva) a S/ 1,73 por kilogramo

Manzana:

El departamento de Lima provee al mercado mayoristas de ésta fruta con un 92% del total y el resto es importada. Las provincias de Lima que abastecen son: Cañete (42%) y Huarochirí (32%), principalmente.

MERCADO MAYORISTA N°2 DE FRUTAS: INGRESO DE MANZANA SEGÚN VARIEDAD, JULIO 2022



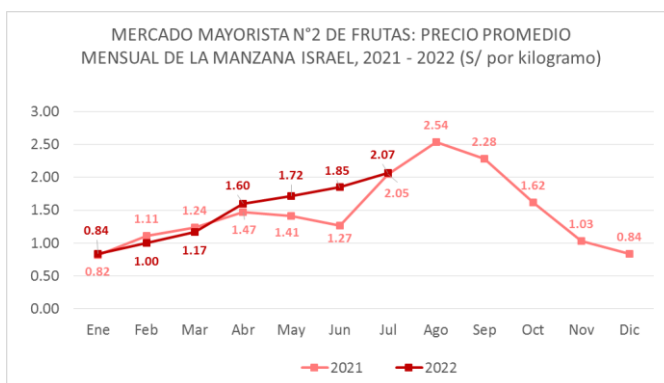
MERCADO MAYORISTA N°2 DE FRUTAS: PRECIOS DE LA MANZANA, SEGÚN VARIEDAD (S/ por kilogramo)

VARIEDAD	AYER	HOY
Corriente/para agua	1.16	1.15
Delicia	2.15	2.13
Golden	2.45	2.43
Importada	4.39	4.44
Israel	2.08	2.00
Winter	1.95	1.97

Fuente: SIEA



MERCADO MAYORISTA N°2 DE FRUTAS: PRECIO PROMEDIO MENSUAL DE LA MANZANA ISRAEL, 2021 - 2022 (S/ por kilogramo)



Precio de las demás frutas:

En cuanto al precio de las demás frutas, por mayor oferta bajó respecto al día de ayer: chirimoya cumbe de S/ 4,05 a S/ 4,00 por kilogramo.

Mientras que subió respecto al día de ayer: melocotón durazno huayco de S/ 4,23 a S/ 4,29 y palta fuerte costa de S/ 4,08 a S/ 4,23 por kilogramo.

Los precios del resto de frutas se mantuvieron o no variaron significativamente.



Abastecimiento y Precios Mayoristas

de los principales productos comercializados en el GMMML y MM N°2 Frutas



Dirección General de Estadística, Seguimiento y Evaluación de Políticas - DGESEP
Dirección de Estadística e Información Agraria - DEIA

Sistema de Información de Abastecimiento y Precios (SISAP)

PRECIOS MAYORISTAS DE LOS PRINCIPALES PRODUCTOS COMERCIALIZADOS EN MERCADOS DE LIMA METROPOLITANA (S/ por kg)														
CNPA	NOMBRE DEL PRODUCTO	MERCADO	Prom. del vie 8 al jue 14	Prom. del vie 15 al jue 21	Var. (%)	jul jue-14	jul vie-15	jul sáb-16	jul dom-17	jul lun-18	jul mar-19	jul mie-20	jul jue-21	Var % Hoy/ayer
011 CEREALES														
01122	MAIZ MARLO/CORONTA DE MAIZ	GMMML	9.96	11.11	11.5%	10.25	11.25	11.00	11.00	11.25	11.00	11.25	11.00	-2.2%
01122	MAIZ MORADO	GMMML	3.49	3.18	-8.7%	3.43	3.25	3.13	3.13	3.38	3.25	3.10	3.05	-1.6%
012 HORTALIZAS														
0121 Hortalizas de hoja o de tallo														
01211	ESPARRAGO FRESCO	GMMML	7.15	7.15	0.0%	7.26	7.26	7.00	7.00	7.00	7.26	7.26	7.26	0.0%
01219	ACELGA (CRIOLLA/SERRANA)	GMMML	3.32	3.72	11.8%	3.25	3.38	3.75	3.75	3.88	3.75	4.25	3.25	-23.5%
01214	LECHUGA AMERICANA (CRIOLLA/SERRANA)	GMMML	0.92	0.83	-10.2%	0.88	0.83	0.83	0.83	0.79	0.79	0.83	0.88	6.0%
01214	LECHUGA CRIOLLA SEDA	GMMML	1.95	1.99	1.7%	1.92	2.08	2.00	2.00	1.83	1.92	2.00	2.08	4.0%
01214	LECHUGA ROMANA HIDROPONICA /B/R/O	GMMML	0.99	0.93	-5.9%	1.00	0.92	0.92	0.92	0.92	0.92	0.96	0.96	0.0%
01213	BROCOLI	GMMML	2.32	1.22	-47.2%	1.20	1.33	1.20	1.20	1.25	1.25	1.20	1.13	-5.8%
01212	COL CHINA/LONGAPA	GMMML	3.57	3.46	-3.1%	3.60	3.50	3.54	3.54	3.44	3.44	3.60	3.19	-11.4%
01212	COL CORAZON (CRIOLLA/SERRANA)	GMMML	0.72	0.70	-2.6%	0.76	0.79	0.68	0.68	0.64	0.68	0.64	0.79	23.4%
01213	COLIFLOR (CRIOLLA/SERRANA)	GMMML	0.78	0.73	-5.9%	0.77	0.79	0.76	0.76	0.68	0.64	0.62	0.89	43.5%
01215	ESPINACA (CRIOLLA/SERRANA)	GMMML	3.24	3.11	-3.9%	3.13	3.00	3.00	3.00	2.63	3.38	3.38	3.38	0.0%
01219	PEREJIL (CRIOLLO/SERRANO)	GMMML	2.03	1.50	-26.1%	1.63	1.38	1.38	1.38	1.38	1.75	1.83	1.38	-24.6%
01212	PACCHOY	GMMML	4.78	4.26	-10.9%	4.63	3.75	3.96	3.96	4.58	4.79	4.79	3.96	-17.3%
01216	ALCACHOFA SERRANA/VALLE/QUEBRADA/HELADA	GMMML	4.72	5.00	5.9%	4.69	4.63	4.88	4.88	5.13	5.13	5.13	5.19	1.2%
01212	HOLANTAU/HORGANICA	GMMML	6.29	6.04	-4.0%	5.63	5.38	5.50	5.50	6.30	6.33	6.38	6.38	0.0%
0122 Melones														
01221	SANDIA VAR.	MMF2	1.03	1.05	1.9%	1.03	1.03	1.05	1.05	1.05	1.05	1.05	1.08	2.9%
01229	MELON COQUITO	MMF2	1.40	1.43	1.9%	1.38	1.40	1.46	1.44	1.38	1.40	1.48	1.46	-1.4%
0123 Hortalizas de fruto														
01231	AJI AMARILLO SECO	GMMML	13.41	13.32	-0.7%	13.50	13.50	13.50	13.50	13.38	13.38	13.25	12.75	-3.8%
01231	AJI ESCABECHE FRESCO/ZANAHO/R/JUSO	GMMML	1.70	1.67	-2.2%	1.38	1.23	1.50	1.50	1.75	1.75	1.93	2.00	3.6%
01231	AJI MONTAÑA/CHANCHAMAYO(COSTA/SELVA)	GMMML	5.39	5.39	0.0%	5.25	5.25	4.75	4.75	4.75	5.75	6.25	6.25	0.0%
01231	AJI ROCOTO (COSTA/SIERRA/SELVA)	GMMML	5.42	5.42	0.0%	6.53	5.97	5.83	5.83	5.28	5.42	4.86	4.72	-2.9%
01231	PIMIENTO MORRON/INIE/PAPR/LAR/PAL/SED/PI	GMMML	3.12	2.86	-8.3%	2.43	2.43	2.57	2.57	3.06	3.13	3.19	3.06	-4.1%
01232	PEPINILLO	GMMML	0.85	0.97	13.2%	0.88	0.96	0.96	0.96	0.96	0.96	1.00	0.96	-4.0%
01233	BERENIENA (CRIOLLA/SERRANA)	GMMML	4.29	4.31	0.7%	4.20	4.20	4.30	4.30	4.30	4.30	4.40	4.40	0.0%
01234	TOMATE KATIA	GMMML	1.28	1.23	-4.0%	1.53	1.16	1.16	1.16	1.16	1.30	1.30	1.34	3.1%
01235	ZAPALLO ITALIANO	GMMML	1.80	1.52	-15.8%	1.69	1.58	1.54	1.54	1.54	1.50	1.46	1.46	0.0%
01235	ZAPALLO LOCHE	GMMML	5.14	5.06	-1.6%	5.33	5.00	0.00	5.00	5.17	5.17	5.00	5.00	0.0%
01235	ZAPALLO MACRE(COSTA/SIERRA/SELVA)	GMMML	1.26	1.14	-9.1%	1.23	1.15	1.13	1.13	1.10	1.13	1.20	1.15	-4.2%
01239	CAIGUA (SELVA)	GMMML	2.20	2.35	7.0%	1.98	1.83	2.19	2.19	2.71	2.29	2.67	2.60	-2.6%
0124 Hortalizas leguminosas verdes														
01241	FREJOUITO CHINO	GMMML	2.50	2.50	0.0%	2.50	2.50	2.50	2.50	2.50	2.50	2.50	2.50	0.0%
01241	FRIJOL VERDE CANARIO	GMMML	2.47	2.50	1.4%	2.20	2.20	2.70	2.70	2.33	2.53	2.30	2.75	19.6%
01241	PALLAR VERDE SERRUCHO	GMMML	2.16	2.46	13.8%	2.23	2.10	2.18	2.18	2.38	2.65	2.70	3.00	11.1%
01241	VAINITA AMERICANA/SEDA/PITO/CORRIENT/MAD	GMMML	1.30	1.24	-4.7%	0.90	0.98	1.25	1.25	1.28	1.73	1.10	1.08	-1.8%
01242	ARVEJA VERDE AMERICANA (CRIOLLA/SERRANA)	GMMML	3.04	2.69	-11.6%	2.73	3.20	2.55	2.55	2.00	3.20	3.00	2.33	-22.3%
01242	ARVEJA VERDE BLANCA SERRANA	GMMML	2.37	1.91	-19.5%	2.25	2.25	1.70	1.70	1.60	2.20	2.30	1.60	-30.4%
01243	HABA VERDE SERRANA	GMMML	1.20	1.18	-1.3%	1.08	1.03	1.05	1.05	1.20	1.30	1.40	1.25	-10.7%
0125 Hortalizas de raíz, bulbosas o tuberosas														
01251	NABO (CRIOLLO/SERRANO)	GMMML	2.74	2.90	5.6%	2.63	2.38	2.63	2.63	0.00	3.25	3.75	2.75	-26.7%
01251	ZANAHORIA	GMMML	0.70	0.75	7.1%	0.67	0.67	0.83	0.83	0.83	0.71	0.71	0.69	-2.8%
01252	AJO CRIOLLO O NAPURI	GMMML	4.59	3.71	-19.1%	4.00	3.88	4.00	4.00	3.95	3.38	3.38	3.38	0.0%
01252	AJO MORADO/BARRAN/LEGIT/ARI COTA/OTROS	GMMML	5.96	4.45	-25.4%	4.63	4.63	4.50	4.50	4.50	4.25	4.38	4.38	0.0%
01253	CEBOLLA CABEZA BLANCA NACIONAL	GMMML	1.76	1.76	0.0%	1.70	1.73	1.75	1.75	1.75	1.73	1.78	1.80	1.1%
01253	CEBOLLA CABEZA ROJA	GMMML	1.69	1.68	-0.4%	1.65	1.65	1.68	1.68	1.70	1.68	1.68	1.68	0.0%
01253	CEBOLLA CHINA (CRIOLLA/SERRANA)	GMMML	1.69	1.74	2.9%	1.70	1.63	1.75	1.75	1.63	1.83	1.88	1.70	-9.6%
01254	PORO (CRIOLLO/SERRANO)	GMMML	1.84	1.65	-10.5%	1.63	1.44	1.44	1.44	1.63	1.92	2.02	1.63	-19.3%
01259	BETERRAGA (CRIOLLA/SERRANA)	GMMML	2.26	2.41	6.5%	2.33	2.44	2.44	2.44	2.51	2.33	2.44	2.27	-7.0%
01259	RABANITO (CRIOLLO/SERRANO)	GMMML	3.22	3.05	-5.2%	3.00	3.17	3.00	3.00	2.84	2.84	3.51	3.00	-14.5%
0129 Hortalizas frescas, n.c.p.														
01290	CHOCLO TIPOCUSCO	GMMML	3.59	3.67	2.4%	3.69	3.93	3.75	3.75	3.51	3.45	3.63	3.69	1.7%
01290	APIO CRIOLLO/SERRANO	GMMML	1.91	2.01	5.6%	2.25	2.42	1.92	1.92	1.75	2.08	2.08	1.92	-7.7%
013 FRUTAS Y NUECES														
0131 Frutas tropicales y subtropicales														
01311	PALTA CRIOLLA SELVA	MMF2	1.89	2.07	9.4%	1.98	2.04	2.06	2.06	2.13	2.10	2.04	2.06	1.0%
01311	PALTA FUERTE COSTA	MMF2	4.19	4.17	-0.4%	4.23	4.23	4.18	4.15	4.15	4.15	4.08	4.23	3.7%
01311	PALTA HALL (SELVA)	MMF2	1.87	2.07	10.5%	1.96	1.96	2.02	2.04	2.10	2.10	2.10	2.15	2.4%
01311	PALTA LINDA (COSTA/SELVA)	MMF2	2.40	2.39	-0.2%	2.38	2.38	2.38	2.38	2.35	2.44	2.44	2.38	-2.5%
01312	PLATANO BIZCOCHO (SELVA)	MMF2	1.13	1.12	-1.1%	1.11	1.07	1.05	1.07	1.09	1.18	1.20	1.18	-1.7%
01312	PLATANO MANZANO (SELVA)	MMF2	1.19	1.15	-3.6%	1.14	1.11	1.14	1.14	1.09	1.20	1.20	1.16	-3.3%
01312	PLATANO MORADO (SELVA)	MMF2	2.81	2.86	1.8%	2.83	2.81	2.79	2.79	2.81	2.94	2.96	2.94	-0.7%
01312	PLATANO SEDA (SELVA)	MMF2	1.42	1.44	1.3%	1.41	1.42	1.42	1.41	1.39	1.42	1.49	1.50	0.7%
01312	PLATANO SEDA CONGO	MMF2	1.83	1.92	5.2%	1.89	1.89	1.93	1.93	1.91	1.91	1.93	1.94	0.5%
01313	PLATANO BELLACO (SELVA)	MMF2	1.77	1.77	0.1%	1.75	1.75	1.76	1.76	1.76	1.78	1.82	1.79	-1.6%
01313	PLATANO ISLA (SELVA)	MMF2	1.67	1.67	0.1%	1.65	1.66	1.65	1.65	1.66	1.66	1.69	1.69	0.0%
01313	PLATANO PAILLO (SELVA)	MMF2	1.76	1.78	0.7%	1.76	1.76	1.76	1.76	1.77	1.81	1.81	1.76	-2.8%
01315	HIGO MADURO O BREVAS	MMF2	7.06	7.43	5.3%	7.25	7.32	7.32	7.32	7.46	7.46	7.46	7.61	1.9%
01316	MANGO CRIOLLO PLANTA (COSTA)	MMF2	4.42	4.27	-3.5%	4.38	4.33	4.28	4.28	4.28	4.23	4.25	4.23	-0.5%
01316	MANGO EDWARD PLANTA	MMF2	5.12	5.19	1.4%	5.08	5.23	5.23	5.23	5.15	5.15	5.15	5.18	0.6%
01316	MANGO HADEN /HAYDE (PLANTA)	MMF2	4.21	4.36	3.4%	4.33	4.35	4.33	4.33	4.35	4.38	4.38	4.38	0.0%
01316	MANGO KAFRO / JAFRO (COSTA)	MMF2	3.89	4.18	7.3%	3.93	4.08	4.13	4.15	4.18	4.23	4.25	4.23	-0.5%
01316	MANGO KENT (COSTA)	MMF2	4.09	4.46	9.0%	4.28	4.33	4.35	4.38	4.45	4.48	4.58	4.63	1.1%
01316	MANGO ROSADO / PLANTA (COSTA)	MMF2	0.00	0.00	0.0%	0.00	0.00	0.00	0.00	0.00	0.00	0.00	0.00	0.0%
01317	PAPAYA CRIOLLA (COSTA)	MMF2	1.62	1.54	-4.8%	1.54	1.54	1.54	1.54	1.54	1.56	1.54	1.52	-1.3%
01317	PAPAYA SELVA	MMF2	1.80	1.76	-2.1%	1.79	1.77	1.77	1.73	1.79	1.77	1.79	1.73	-3.4%
01318	PIÑA CAYENA USA	MMF2	0.00	0.00	0.0%	0.00	0.00	0.00	0.00	0.00	0.00	0.00	0.00	0.0%
01318	PIÑA CRIOLLA DE SELVA	MMF2	1.											



PERÚ

Ministerio de Desarrollo Agrario y Riego

SISAP

Abastecimiento y Precios Mayoristas

de los principales productos comercializados en el GMMML y MM N°2 Frutas



Dirección General de Estadística, Seguimiento y Evaluación de Políticas - DGESEP
Dirección de Estadística e Información Agraria - DEIA

Sistema de Información de Abastecimiento y Precios (SISAP)

PRECIOS MAYORISTAS DE LOS PRINCIPALES PRODUCTOS COMERCIALIZADOS EN MERCADOS DE LIMA METROPOLITANA (S/ por kg)														
CNPA	NOMBRE DEL PRODUCTO	MERCADO	Prom. del vie 8 al jue 14	Prom. del vie 15 al jue 21	Var. (%)	jul jue-14	jul vie-15	jul sáb-16	jul dom-17	jul lun-18	jul mar-19	jul mie-20	jul jue-21	Var % Hoy/ayer
01319	MARACUYA COSTA	MMF2	2.91	2.89	-0.6%	2.88	2.85	2.93	2.88	2.85	2.88	2.93	2.93	0.0%
01319	MARACUYA COSTA	GMMML	2.62	2.57	-2.1%	2.60	2.43	2.65	2.65	2.50	2.53	2.63	2.60	-1.1%
01319	PEPINO RAYADO O MELON	MMF2	3.25	3.29	1.5%	3.35	3.43	3.40	3.38	3.33	3.33	3.13	3.05	-2.6%
01319	ZAPOTE (MONTAÑA)	MMF2	0.00	0.00		0.00	0.00	0.00	0.00	0.00	0.00	0.00	0.00	
0132 Frutas cítricas														
01321	TORONIA COSTA CON PEPA	MMF2	2.87	2.90	1.0%	2.88	2.93	2.93	2.93	2.93	2.88	2.85	2.85	0.0%
01321	TORONIA SELVA CON PEPA	MMF2	1.91	1.93	1.1%	1.85	1.90	1.88	1.88	1.94	1.96	1.98	1.96	-1.0%
01322	UMA DULCE (COSTA)	MMF2	2.37	2.45	3.5%	2.38	2.38	2.53	2.45	2.33	2.48	2.48	2.48	0.0%
01322	UMON DULCE - SELVA	MMF2	1.16	1.15	-0.4%	1.14	1.16	1.16	1.16	1.18	1.14	1.13	1.14	0.9%
01322	UMON SUTIL BOLSA	GMMML	1.57	1.83	16.6%	1.42	1.61	1.75	1.75	1.83	2.00	2.00	1.89	-5.5%
01322	UMON SUTIL CAJON	GMMML	1.71	1.84	7.7%	1.74	1.72	1.79	1.79	1.74	1.96	1.96	1.90	-3.1%
01323	NARANJA PRIMAVERA (COSTA)	MMF2	1.42	1.42	-0.1%	1.45	1.43	1.38	1.38	1.45	1.43	1.43	1.43	0.0%
01323	NARANJA TANGELO SELVA	MMF2	1.26	1.18	-5.8%	1.24	1.20	1.19	1.17	1.17	1.20	1.18	1.17	-0.8%
01323	NARANJA VALENCIA	MMF2	0.63	0.64	1.4%	0.61	0.61	0.60	0.61	0.65	0.68	0.66	0.64	-3.0%
01323	NARANJA WASHINGTON NAVAL(COSTA)	MMF2	2.39	2.61	9.4%	2.48	2.55	2.58	2.60	2.63	2.63	2.65	2.65	0.0%
01324	MANDARINA MALVACEA	MMF2	0.00	0.00		0.00	0.00	0.00	0.00	0.00	0.00	0.00	0.00	
01324	MANDARINA SATSUMA (COSTA)	MMF2	1.37	1.39	1.4%	1.38	1.38	1.38	1.38	1.38	1.38	1.38	1.43	3.6%
01324	MANDARINA TANGERINA	MMF2	0.85	0.86	0.8%	0.86	0.86	0.84	0.84	0.86	0.86	0.89	0.84	-5.6%
0133 Uvas														
01330	UVA ALFONSO LAVALETT (NEGRA)	MMF2	1.90	2.07	8.6%	2.06	2.04	1.98	2.00	2.02	2.10	2.15	2.19	1.9%
01330	UVA BORGOÑA	MMF2	2.32	2.49	7.4%	2.44	2.44	2.52	2.48	2.46	2.44	2.56	2.56	0.0%
01330	UVA ITALIA /AMERICANA-NACIONAL	MMF2	2.43	2.66	9.7%	2.56	2.63	2.65	2.63	2.65	2.65	2.69	2.73	1.5%
01330	UVA PALESTINA	MMF2	3.37	3.45	2.5%	3.40	3.40	3.44	3.44	3.44	3.46	3.52	3.48	-1.1%
01330	UVA QUEBRANTA/MOSCATEL	MMF2	0.00	0.00		0.00	0.00	0.00	0.00	0.00	0.00	0.00	0.00	
01330	UVA RED GLOVE NACIONAL	MMF2	2.64	2.82	6.9%	2.71	2.81	2.81	2.79	2.81	2.81	2.81	2.90	3.2%
01330	UVA ROSADA SIN PEPA	MMF2	3.26	3.28	0.8%	3.29	3.29	3.29	3.29	3.27	3.27	3.29	3.29	0.0%
01330	UVA SULTANINA NACIONAL	MMF2	0.00	0.00		0.00	0.00	0.00	0.00	0.00	0.00	0.00	0.00	
0134 Frutas de pepita y frutas de hueso														
01341	MANZANA CTE/PARA AGUA	GMMML	2.39	2.67	11.7%	2.93	2.68	2.63	2.63	2.65	2.65	2.73	2.70	-1.1%
01341	MANZANA CTE/PARA AGUA	MMF2	1.11	1.15	3.9%	1.13	1.14	1.15	1.16	1.15	1.14	1.16	1.15	-0.9%
01341	MANZANA DELICIA	MMF2	2.13	2.07	-2.7%	2.05	2.02	2.02	2.02	2.03	2.11	2.15	2.13	-0.9%
01341	MANZANA GOLDEN	MMF2	2.52	2.46	-2.2%	2.53	2.45	2.45	2.45	2.48	2.53	2.45	2.43	-0.8%
01341	MANZANA IMPORTADA (CHILENA)	MMF2	4.39	4.40	0.1%	4.38	4.38	4.36	4.36	4.43	4.43	4.39	4.44	1.1%
01341	MANZANA ISRAEL	MMF2	2.20	2.07	-5.7%	2.15	2.08	2.08	2.10	2.08	2.08	2.08	2.00	-3.8%
01341	MANZANA WINTER	MMF2	1.94	1.93	-0.5%	1.94	1.93	1.91	1.90	1.93	1.95	1.95	1.97	1.0%
01342	MEMBRILLO CRIOLLO	MMF2	4.53	4.34	-4.2%	4.35	4.30	4.28	4.33	4.33	4.38	4.38	4.38	0.0%
01342	MEMBRILLO SERRANO	MMF2	3.43	3.39	-1.0%	3.43	3.36	3.39	3.39	3.40	3.40	3.41	3.41	0.0%
01342	PERA AGUA ITALIANA	MMF2	0.00	0.00		0.00	0.00	0.00	0.00	0.00	0.00	0.00	0.00	
01342	PERA AGUA PACKAM IMPORTADO	MMF2	4.36	4.34	-0.6%	4.38	4.33	4.33	4.33	4.35	4.35	4.33	4.33	0.0%
01343	ALBARICOQUE	MMF2	3.36	3.33	-0.9%	3.35	3.38	3.35	3.35	3.43	3.38	3.23	3.18	-1.5%
01345	CIRUELA NECTARINA (IMPORTADA)	MMF2	5.67	5.65	-0.3%	5.68	5.68	5.65	5.65	5.68	5.73	5.55	5.63	1.4%
01345	MELOCOTON BLANQUILLO	MMF2	3.88	3.99	2.8%	3.98	3.94	3.96	3.96	4.02	4.02	4.02	3.98	-1.0%
01345	MELOCOTON DURAZNO HUAYCO	MMF2	4.16	4.25	2.3%	4.29	4.23	4.23	4.25	4.25	4.29	4.23	4.29	1.4%
01346	CIRUELA SANTA ROSA/NACIONAL	MMF2	3.86	3.89	0.7%	3.85	3.88	3.93	3.95	3.93	3.93	3.83	3.78	-1.3%
01349	LUCUMA DE SEDA (COSTA/SELVA)	MMF2	5.39	5.43	0.7%	5.48	5.43	5.45	5.45	5.43	5.38	5.45	5.43	-0.4%
0135 Bayas y otras frutas														
01352	KIWI IMPORTADO CHILENO	MMF2	7.29	7.23	-0.8%	7.35	7.25	7.28	7.23	7.22	7.28	7.18	7.18	0.0%
01354	FRESA AROMA	MMF2	0.00	0.00		0.00	0.00	0.00	0.00	0.00	0.00	0.00	0.00	
01359	GRANADA (COSTA)	MMF2	2.92	3.03	3.7%	2.98	3.02	3.02	3.02	2.97	3.00	3.05	3.08	1.0%
01359	MAMEY (COSTA)	MMF2	3.35	3.32	-0.8%	3.38	3.35	3.35	3.33	3.25	3.23	3.38	3.38	0.0%
01359	TAMARINDO (CON CASCARA) COSTA	MMF2	5.19	5.21	0.3%	5.15	5.15	5.15	5.15	5.25	5.25	5.25	5.25	0.0%
01359	TAMARINDO (SIN CASCARA) COSTA	MMF2	6.21	6.21	0.0%	6.15	6.15	6.15	6.15	6.25	6.25	6.25	6.25	0.0%
01359	TUNA AMARILLA	MMF2	3.93	3.82	-2.7%	3.88	3.83	3.83	3.80	3.80	3.83	3.83	3.83	0.0%
01359	TUNA BLANCA (COSTA / SIERRA)	MMF2	4.01	3.91	-2.7%	3.93	3.93	3.93	3.93	3.90	3.90	3.93	3.83	-2.5%
01359	TUNA MORADA/ROSADA	MMF2	3.90	3.76	-3.4%	3.85	3.68	3.68	3.70	3.78	3.83	3.83	3.83	0.0%
014 SEMILLAS ACEITERAS Y FRUTOS OLEAGINOSOS														
01460	COCO (COSTA/SELVA)	MMF2	1.28	1.17	-8.2%	1.23	1.17	1.17	1.15	1.12	1.17	1.22	1.20	-1.6%
015 RAÍCES Y TUBÉRCULOS COMESTIBLES														
0151 Papas														
01510	PAPA AMARILLA/TUMBAY/TORNILLO/OTROS	GMMML	2.87	3.05	6.3%	3.10	2.93	2.90	2.90	2.73	3.10	3.40	3.40	0.0%
01510	PAPA BLANCA/VALLE/OTROS	GMMML	1.40	1.23	-12.1%	1.36	1.13	1.20	1.20	1.23	1.28	1.29	1.30	0.8%
01510	PAPA CANCHAN	GMMML	1.36	1.29	-5.2%	1.38	1.23	1.30	1.30	1.30	1.29	1.30	1.33	2.3%
01510	PAPA COLOR/VALLE/OTROS	GMMML	1.48	1.48	0.0%	1.44	1.41	1.52	1.52	1.46	1.46	1.48	1.49	0.7%
01510	PAPA HUAMANTANGA	GMMML	2.08	2.04	-1.9%	2.10	2.00	1.93	1.93	1.88	2.13	2.20	2.20	0.0%
01510	PAPA HUAYRO (ROJO-MORO-NEGRO)RUNT/MARHU	GMMML	1.56	1.66	6.8%	1.60	1.56	1.50	1.50	1.50	1.84	1.88	1.85	-1.6%
01510	PAPA NEGRA ANDINA	GMMML	1.72	1.49	-13.3%	1.70	1.53	1.43	1.43	1.50	1.53	1.53	1.50	-2.0%
01510	PAPA PERRICHOU	GMMML	0.00	0.00		0.00	0.00	0.00	0.00	0.00	0.00	0.00	0.00	
01510	PAPA PERUANITA	GMMML	1.79	1.84	2.5%	1.90	1.76	1.63	1.63	1.70	1.98	2.08	2.10	1.0%
01510	PAPA ÚNICA	GMMML	1.59	1.66	4.8%	1.50	1.60	1.74	1.74	1.63	1.63	1.65	1.65	0.0%
01510	PAPA YUNGAY	GMMML	1.40	1.23	-12.1%	1.36	1.13	1.20	1.20	1.23	1.28	1.29	1.30	0.8%
0152 Yuca														
01520	YUCA AMARILLA/LEGITIM/INERTA(COS/SEL)	GMMML	2.35	2.26	-4.1%	2.25	2.25	2.23	2.23	2.25	2.25	2.30	2.28	-0.9%
0153 Camote														
01530	CAMOTE AMARILLO	GMMML	1.01	1.03	2.4%	1.03	0.95	0.98	0.98	1.04	1.06	1.08	1.13	4.6%
01530	CAMOTE MORADO/LEG/MILA/MEI/PEPIN/PARAMON	GMMML	1.20	1.24	3.5%	1.18	1.20	1.20	1.20	1.25	1.25	1.30	1.28	-1.5%
0159 Otras raíces y tubérculos comestibles														
01599	OLLUCO LARGO (SIN LAVAR/LAVADO)	GMMML	1.52	1.40	-7.7%	1.25	1.25	1.28	1.28	1.43	1.43	1.50	1.63	8.7%
01599	YACON (LACON)	MMF2	1.66	1.62	-2.2%	1.58	1.58	1.58	1.58	1.65	1.65	1.65	1.65	0.0%
016 ESTIMULANTES, ESPECIAS Y AROMÁTICOS														
01652	AJI PAPIKA	GMMML	11.80	10.65	-9.8%	10.63	10.63	10.63	10.63	10.50	10.50	10.38	11.25	8.4%
01652	AJI SECO PANCA	GMMML	15.46	14.04	-9.2%	14.25	14.25	14.25	14.25	13.88	13.88	13.75	14.00	1.8%
01654	CULANTRO (CRIOLLO/SERRANO)	GMMML	1.45	1.70	17.1%	1.50	1.59	1.83	1.83	1.50	2.17	1.50	1.50	0.0%
01657	KION (COSTA/SELVA)	GMMML	2.75	2.64	-3.9%	2.75	2.75	2.75	2.75	2.75	2.50	2.50	2.50	0.0%
01699	ALBAHACA (CRIOLLO/SERRANA)	GMMML	6.96	7.29	4.7%	7.51	7.31	7.31	7.31	7.51	7.51	7.31	6.74	-7.8%
01699	HUACATAY (CRIOLLO/SERRANO)	GMMML	2.40	2.72	13.5%	2.75	2.88	2.88	2.88	2.88	2.63	2.63	2.75	4.6%
0193 Plantas o partes de plantas del tipo utilizado principalmente en perfumería, en farmacia o para la preparación de insecticidas, fungicidas o propósitos similares														
01930	HIERBA BUENA (CRIOLLO/SERRANA)	GMMML	1.45	1.39	-3.9%	1.41	1.33	1.47	1.47	1.47	1.33	1.33	1.33	0.0%

Fuente: GMMML = Gran Mercado Mayorista de Lima / MMF2 = Mercado Mayorista de Frutas N° 2

Elaboración: DGESEP - DEIA