



Lima, 26 de julio del 2022

## Gran Mercado Mayorista de Lima (GMML)

*Esta madrugada se registró el ingreso de 6 869 toneladas de productos, cantidad mayor en 25% respecto al promedio de los últimos cuatro martes. Asimismo, ingresaron 2 437 toneladas de papa, cantidad mayor en 38% respecto al promedio de los últimos cuatro martes. 1/*

**Producto con buen precio: zanahoria a S/ 0,63 por kilogramo**

**Tubérculos y raíces.-** Esta mañana se registró el ingreso de 3 182 toneladas de tubérculos, cantidad mayor en 33% respecto al promedio de los últimos cuatro martes. Ingresaron: papa, 2437 toneladas; camote, 482 toneladas; yuca, 158 toneladas y olluco, 105 toneladas.

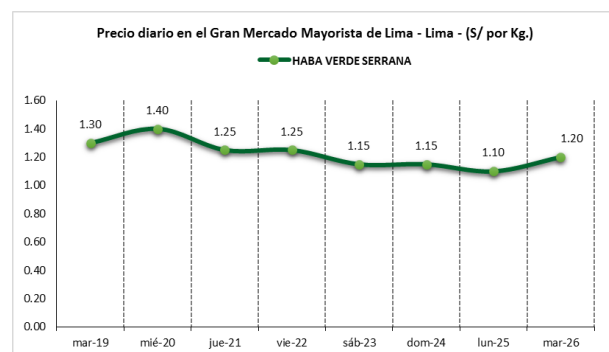
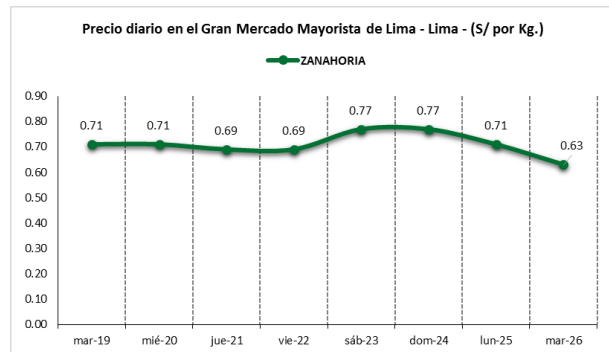
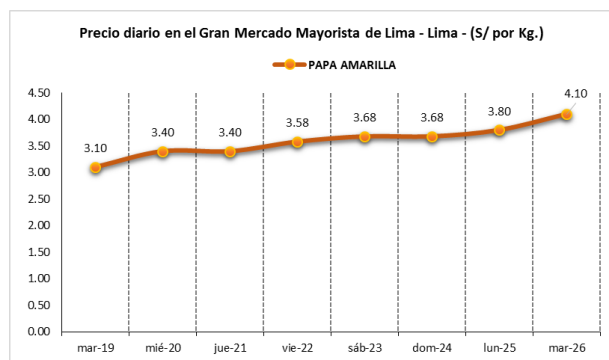
Por menor stock, los precios de papa amarilla y papa huayro subieron respecto al día de ayer: de S/ 3,80 a S/ 4,10 y de S/ 1,58 a S/ 1,88 por kilogramo, respectivamente. Los precios de los demás tubérculos no variaron significativamente.

**Hortalizas.-** Ingresaron 2 948 toneladas de hortalizas, cantidad mayor en 13% respecto al promedio de los últimos cuatro martes. Los productos que destacaron en el ingreso, fueron: choclo tipo cusco, 482 toneladas; zanahoria, 378 toneladas; tomate, 330 toneladas y lechuga americana, 171 toneladas.

Por mayor demanda e ingreso de producto fresco, los precios de algunas hortalizas subieron respecto al día de ayer: zanahoria de S/ 0,71 a S/ 0,63; ají rocoto de S/ 4,10 a S/ 3,68; espinaca de S/ 2,63 a S/ 2,38 y choclo tipo cusco de S/ 3,63 a S/ 3,45 por kilogramo. Por otro lado, por mayor oferta bajaron: ajo criollo o napuri de S/ 4,38 a S/ 4,50; ají escabeche de S/ 1,43 a S/ 1,53 y brócoli de S/ 1,20 a S/ 1,75 por kilogramo. Los precios de las demás hortalizas no variaron significativamente respecto al día de ayer.

**Hortalizas leguminosas verdes.-** Se registró el ingreso de 363 toneladas de leguminosas verdes, cantidad mayor en 47% respecto al promedio de los últimos cuatro martes. Ingresaron: 199 toneladas de arveja, 5 toneladas de haba y 143 toneladas de vainita.

El precio de la haba verde serrana subió por menor stock: de S/ 1,10 a S/ 1,20 por kilogramo. Los precios de la arveja y vainita no variaron significativamente respecto al día de ayer.





PERÚ

Ministerio de Desarrollo Agrario y Riego

SISAP

# Abastecimiento y Precios Mayoristas

de los principales productos comercializados en el GMLL y MM N°2 Frutas



Dirección General de Estadística, Seguimiento y Evaluación de Políticas - DGESEP  
Dirección de Estadística e Información Agraria - DEIA

Sistema de Información de Abastecimiento y Precios (SISAP)

## Mercado Mayorista de Frutas N° 2

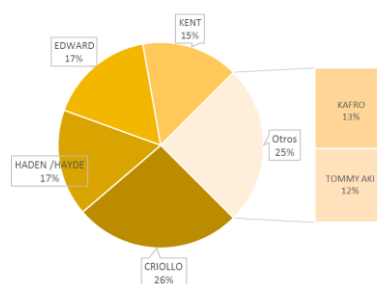
*Esta madrugada se registró el ingreso de 2 540 toneladas de frutas, cantidad mayor en 9% respecto al promedio de los últimos cuatro martes. Las frutas que destacaron en el ingreso fueron: plátano, naranja, mandarina, papaya y manzana.*

**Producto con buen precio: papaya (selva) a S/ 1,54 por kilogramo**

### Mango:

En lo que va al mes de julio, el mango provino de los departamentos de Cajamarca (60%), Ancash (28%) y Amazonas (12%). Los precios de todas las variedades comercializadas en el mercado mayorista bajaron respecto al día de ayer.

MERCADO MAYORISTA N°2 DE FRUTAS: INGRESO DE MANGO SEGÚN VARIEDAD, JULIO 2022



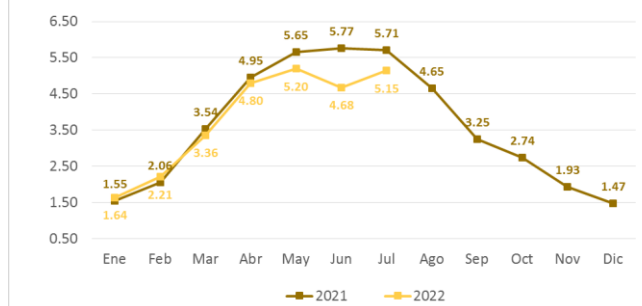
### MERCADO MAYORISTA N°2 DE FRUTAS: PRECIOS DEL MANGO, SEGÚN VARIEDAD (S/ por kilogramo)

VARIEDAD	AYER	HOY
Criollo	4.15	4.08
Edward	5.15	4.95
Haden/Hayde	4.18	4.08
Kafro	4.38	4.35
Kent	4.83	4.85
Tommy Aki	4.13	4.08

Fuente: SIEA



MERCADO MAYORISTA N°2 DE FRUTAS: PRECIO PROMEDIO MENSUAL DE MANGO EDWARD, 2021 - 2022 (S/ por kilogramo)



### Precio de las demás frutas:

En cuanto al precio de las demás frutas, por mayor oferta bajó respecto al día de ayer: uva italia de S/ 2,85 a S/ 2,79; melocotón durazno huayco de S/ 4,40 a S/ 4,31 y maracuyá costa de S/ 2,88 a S/ 2,83 por kilogramo.

Mientras que subió respecto al día de ayer: granadilla selva de S/ 2,52 a S/ 2,58 por kilogramo.

Los precios del resto de frutas se mantuvieron o no variaron significativamente.



Dirección General de Estadística, Seguimiento y Evaluación de Políticas - DGESEP  
Dirección de Estadística e Información Agraria - DEIA

Sistema de Información de Abastecimiento y Precios (SISAP)

PRECIOS MAYORISTAS DE LOS PRINCIPALES PRODUCTOS COMERCIALIZADOS EN MERCADOS DE LIMA METROPOLITANA (S/ por kg)														
CNPA	NOMBRE DEL PRODUCTO	MERCADO	Prom. del mes 13 al mar 19	Prom. del mes 20 al mar 26	Var. (%)	jul mar-19	jul mié-20	jul jue-21	jul vie-22	jul sáb-23	jul dom-24	jul lun-25	jul mar-26	Var % Hoy/ayer
<b>011</b>	<b>CEREALES</b>													
01122	MAIZ MARLO/CORONTA DE MAIZ	GMMML	10.82	11.14	3.0%	11.00	11.25	11.00	11.25	11.00	11.00	11.25	11.25	0.0%
01122	MAIZ MORADO	GMMML	3.28	2.97	-9.6%	3.25	3.10	3.05	2.90	2.93	2.93	2.93	2.93	0.0%
<b>012</b>	<b>HORTALIZAS</b>													
<b>0121</b>	<b>Hortalizas de hoja o de tallo</b>													
01211	ESPARRAGO FRESCO	GMMML	7.11	7.36	3.5%	7.26	7.26	7.26	7.26	7.50	7.50	7.50	7.26	-3.2%
01219	ACELGA (CRIOLLA/SERRANA)	GMMML	3.57	3.75	5.0%	3.75	4.25	3.25	2.88	3.88	3.88	4.13	4.00	-3.1%
01214	LECHUGA AMERICANA (CRIOLLA/SERRANA)	GMMML	0.84	0.91	8.1%	0.79	0.83	0.88	0.92	0.96	0.96	0.92	0.92	0.0%
01214	LECHUGA CRIOLLA SEDA	GMMML	1.99	2.13	7.2%	1.92	2.00	2.08	2.25	2.17	2.17	2.17	2.08	-4.1%
01214	LECHUGA ROMANA HIDROPONICA B/R/O	GMMML	0.95	1.06	11.4%	0.92	0.96	0.96	0.96	1.13	1.13	1.13	1.13	0.0%
01213	BROCOLI	GMMML	1.28	1.30	1.6%	1.25	1.20	1.13	1.13	1.33	1.33	1.20	1.75	45.8%
01212	COL CHINA/LONGAPA	GMMML	3.51	3.60	2.7%	3.44	3.60	3.19	3.54	3.54	3.54	3.85	3.96	2.9%
01212	COL CORAZON (CRIOLLA/SERRANA)	GMMML	0.70	0.76	8.8%	0.68	0.64	0.79	0.76	0.79	0.79	0.76	0.79	3.9%
01213	COLIFLOR (CRIOLLA/SERRANA)	GMMML	0.74	0.73	-1.2%	0.64	0.62	0.89	0.79	0.68	0.68	0.66	0.79	19.7%
01215	ESPINACA (CRIOLLA/SERRANA)	GMMML	2.97	2.75	-7.2%	3.38	3.38	3.38	2.50	2.50	2.50	2.63	2.38	-9.5%
01219	PEREJIL (CRIOLLO/SERRANO)	GMMML	1.52	2.05	34.6%	1.75	1.83	1.38	1.25	1.75	1.75	1.63	4.75	191.4%
01212	PACCHOY	GMMML	4.46	4.74	6.3%	4.79	4.79	3.96	4.63	4.63	4.63	5.33	5.21	-2.3%
01216	ALCACHOFA SERRANA/VALLE/QUEBRADA/HELADA	GMMML	4.86	5.14	5.6%	5.13	5.13	5.19	5.19	5.19	5.19	5.06	5.00	-1.2%
01212	HOLANTAU/HORGANICA	GMMML	5.93	6.13	3.3%	6.63	6.38	6.38	6.25	6.25	6.25	5.75	5.63	-2.1%
<b>0122</b>	<b>Melones</b>													
01221	SANDIA VAR.	MMF2	1.04	1.08	3.7%	1.05	1.05	1.08	1.08	1.08	1.08	1.08	1.08	0.0%
01229	MELON COQUITO	MMF2	1.40	1.40	0.2%	1.40	1.48	1.46	1.40	1.38	1.38	1.38	1.35	-2.2%
<b>0123</b>	<b>Hortalizas de fruto</b>													
01231	AJI AMARILLO SECO	GMMML	13.50	12.77	-5.4%	13.38	13.25	12.75	12.63	12.63	12.63	12.25	13.25	8.2%
01231	AJI ESCABECHE FRESCO/ZANAHOR/RUSO	GMMML	1.50	1.63	8.7%	1.75	1.93	2.00	1.45	1.53	1.53	1.43	1.53	7.0%
01231	AJI MONTAÑA/CHANCHAMAYO(COSTA/SELVA)	GMMML	5.04	6.04	19.9%	5.75	6.25	6.25	6.00	5.75	5.75	6.00	6.25	4.2%
01231	AJI ROCOTO (COSTA/SIERRA/SELVA)	GMMML	5.71	4.30	-24.8%	5.42	4.86	4.72	4.24	4.24	4.24	4.10	3.68	-10.2%
01231	PIMIENTO MORRON/NIJE/PAPR/LAR/PAL/SED/PI	GMMML	2.59	3.08	18.9%	3.13	3.19	3.06	3.06	3.06	3.06	3.06	3.06	0.0%
01232	PEPINILLO	GMMML	0.92	0.99	7.6%	0.96	1.00	0.96	0.96	1.00	1.00	1.00	1.04	4.0%
01233	BERENIENA (CRIOLLA/SERRANA)	GMMML	4.26	4.33	1.7%	4.30	4.40	4.40	4.40	4.30	4.30	4.30	4.20	-2.3%
01234	TOMATE KATIA	GMMML	1.26	1.37	9.2%	1.30	1.30	1.34	1.34	1.48	1.48	1.34	1.34	0.0%
01235	ZAPALLO ITALIANO	GMMML	1.59	1.47	-7.2%	1.50	1.46	1.46	1.46	1.50	1.50	1.46	1.46	0.0%
01235	ZAPALLO LOCHE	GMMML	5.17	4.79	-7.3%	5.17	5.00	5.00	5.17	4.67	4.67	4.50	4.50	0.0%
01235	ZAPALLO MACRE(COSTA/SIERRA/SELVA)	GMMML	1.17	1.10	-5.9%	1.13	1.20	1.15	1.10	1.03	1.03	1.08	1.10	1.9%
01239	CAIGUA (SELVA)	GMMML	2.20	2.40	9.3%	2.29	2.67	2.60	2.40	2.35	2.35	2.25	2.19	-2.7%
<b>0124</b>	<b>Hortalizas leguminosas verdes</b>													
01241	FREJOLITO CHINO	GMMML	2.50	2.50	0.0%	2.50	2.50	2.50	2.50	2.50	2.50	2.50	2.50	0.0%
01241	FRIJOL VERDE CANARIO	GMMML	2.43	2.66	9.7%	2.53	2.30	2.75	2.75	2.58	2.58	2.75	2.93	6.5%
01241	PALLAR VERDE SERRUCHO	GMMML	2.26	2.97	31.2%	2.65	2.70	3.00	3.08	3.08	3.08	3.03	2.83	-6.6%
01241	VAINITA AMERICANA/SEDA/PITO/CORRIENT/MAD	GMMML	1.22	1.45	19.1%	1.73	1.10	1.08	1.48	1.58	1.58	1.68	1.65	-1.8%
01242	ARVEJA VERDE AMERICANA (CRIOLLA/SERRANA)	GMMML	2.78	2.10	-24.7%	3.20	3.00	2.33	1.73	1.78	1.78	2.05	2.00	-2.4%
01242	ARVEJA VERDE BLANCA SERRANA	GMMML	2.05	1.61	-21.4%	2.20	2.30	1.60	1.35	1.35	1.35	1.68	1.65	-1.8%
01243	HABA VERDE SERRANA	GMMML	1.15	1.21	5.7%	1.30	1.40	1.25	1.25	1.15	1.15	1.10	1.20	9.1%
<b>0125</b>	<b>Hortalizas de raíz, bulbosas o tuberosas</b>													
01251	NABO (CRIOLLO/SERRANO)	GMMML	2.73	2.70	-1.3%	3.25	3.75	2.75	2.63	2.38	2.38	2.25	2.75	22.2%
01251	ZANAHORIA	GMMML	0.75	0.71	-5.0%	0.71	0.71	0.69	0.69	0.77	0.77	0.71	0.63	-11.3%
01252	AJO CRIOLLO O NAPURI	GMMML	3.87	4.06	4.8%	3.38	3.38	3.38	4.00	4.38	4.38	4.38	4.50	2.7%
01252	AJO MORADO/BARRAN/LEGIT/ARICOTA/OTROS	GMMML	4.48	4.95	10.4%	4.25	4.38	4.38	4.88	5.25	5.25	5.20	5.33	2.5%
01253	CEBOLLA CABEZA BLANCA NACIONAL	GMMML	1.73	1.70	-1.7%	1.73	1.78	1.80	1.65	1.65	1.65	1.65	1.75	6.1%
01253	CEBOLLA CABEZA ROJA	GMMML	1.67	1.73	3.1%	1.68	1.68	1.68	1.68	1.73	1.73	1.78	1.80	1.1%
01253	CEBOLLA CHINA (CRIOLLA/SERRANA)	GMMML	1.74	1.70	-2.3%	1.83	1.88	1.70	1.33	1.70	1.70	1.83	1.75	-4.4%
01254	PORO (CRIOLLO/SERRANO)	GMMML	1.63	1.66	1.8%	1.92	2.02	1.63	1.54	1.63	1.63	1.63	1.54	-5.5%
01259	BETERRAGA (CRIOLLA/SERRANA)	GMMML	2.39	2.33	-2.6%	2.33	2.44	2.27	2.17	2.33	2.33	2.51	2.27	-9.6%
01259	RABANITO (CRIOLLO/SERRANO)	GMMML	2.98	3.12	4.9%	2.84	3.51	3.00	2.84	3.00	3.17	2.84	3.51	23.6%
<b>0129</b>	<b>Hortalizas frescas, n.c.p.</b>													
01290	CHOCLO TIPO CUSCO	GMMML	3.68	3.59	-2.6%	3.45	3.63	3.69	3.45	3.63	3.63	3.63	3.45	-5.0%
01290	APIO CRIOLLO/SERRANO	GMMML	2.04	1.94	-4.8%	2.08	2.08	1.92	2.00	2.08	2.08	1.75	1.67	-4.6%
<b>013</b>	<b>FRUTAS Y LUCES</b>													
<b>0131</b>	<b>Frutas tropicales y subtropicales</b>													
01311	PALTA CRIOLLA SELVA	MMF2	2.04	2.11	3.3%	2.10	2.04	2.06	2.13	2.13	2.15	2.13	2.10	-1.4%
01311	PALTA FUERTE COSTA	MMF2	4.19	4.30	2.7%	4.15	4.08	4.23	4.38	4.38	4.38	4.33	4.33	0.0%
01311	PALTA HALL (SELVA)	MMF2	2.01	2.14	6.7%	2.10	2.10	2.15	2.19	2.13	2.15	2.15	2.13	-0.9%
01311	PALTA LINDA (COSTA/SELVA)	MMF2	2.39	2.42	1.5%	2.44	2.44	2.38	2.40	2.44	2.44	2.40	2.46	2.5%
01312	PLATANO BIZCOCHO (SELVA)	MMF2	1.10	1.11	1.2%	1.18	1.20	1.18	1.11	1.05	1.07	1.07	1.09	1.9%
01312	PLATANO MANZANO (SELVA)	MMF2	1.14	1.19	4.8%	1.20	1.20	1.16	1.27	1.20	1.20	1.17	1.16	-0.9%
01312	PLATANO MORADO (SELVA)	MMF2	2.83	2.92	3.3%	2.94	2.96	2.94	2.88	2.90	2.90	2.94	2.94	0.0%
01312	PLATANO SEDA (SELVA)	MMF2	1.41	1.47	3.9%	1.42	1.49	1.50	1.46	1.46	1.46	1.45	1.46	0.7%
01312	PLATANO SEDA CONGO	MMF2	1.90	1.91	0.5%	1.91	1.93	1.94	1.90	1.90	1.90	1.89	1.91	1.1%
01313	PLATANO BELLACO (SELVA)	MMF2	1.76	1.79	1.5%	1.78	1.82	1.79	1.79	1.79	1.79	1.77	1.77	0.0%
01313	PLATANO ISLA (SELVA)	MMF2	1.66	1.69	1.9%	1.66	1.69	1.69	1.69	1.69	1.70	1.69	1.66	-1.8%
01313	PLATANO PALLILO/SELVA	MMF2	1.77	1.78	0.6%	1.81	1.81	1.76	1.81	1.78	1.78	1.78	1.76	-1.1%
01315	HIGO MADURO O BREVES	MMF2	7.34	7.75	5.6%	7.46	7.54	7.61	7.75	7.78	7.78	7.78	7.89	0.0%
01316	MANGO CRIOLLO PLANTA (COSTA)	MMF2	4.31	4.14	-3.8%	4.23	4.25	4.23	4.13	4.08	4.08	4.15	4.08	-1.7%
01316	MANGO EDWARD PLANTA	MMF2	5.16	5.11	-1.1%	5.15	5.15	5.18	5.13	5.08	5.13	5.15	4.95	-3.9%
01316	MANGO HADEN/HAYDE (PLANTA)	MMF2	4.34	4.21	-2.9%	4.38	4.38	4.38	4.15	4.15	4.15	4.18	4.08	-2.4%
01316	MANGO KAFRO / JAFRO (COSTA)	MMF2	4.09	4.33	5.8%	4.23	4.25	4.23	4.33	4.35	4.43	4.38	4.35	-0.7%
01316	MANGO KENT (COSTA)	MMF2	4.35	4.74	9.0%	4.48	4.58	4.63	4.68	4.78				

