



Lima, 01 de agosto del 2022

Gran Mercado Mayorista de Lima (GMML)

Esta madrugada se registró el ingreso de 5 050 toneladas de productos, cantidad menor en 8% respecto al promedio de los últimos cuatro lunes. Asimismo, ingresaron 613 toneladas de papa, cantidad menor en 32% respecto al promedio de los últimos cuatro lunes. 1/

Producto con buen precio: haba verde serrana a S/ 1,08 por kilogramo

Tubérculos y raíces.- Esta mañana se registró el ingreso de 1027 toneladas de tubérculos, cantidad menor en 17% respecto al promedio de los últimos cuatro lunes. Ingresaron: 613 toneladas de papa, 184 toneladas de camote, 119 toneladas de yuca y 111 toneladas de olluco.

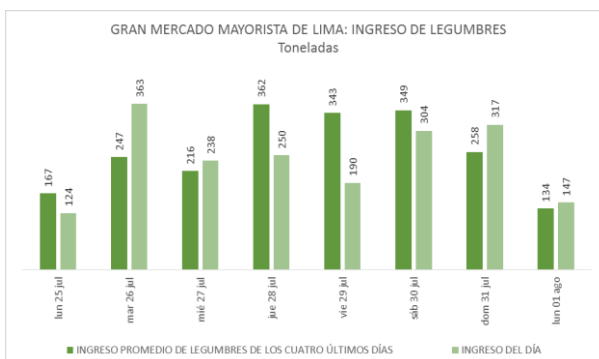
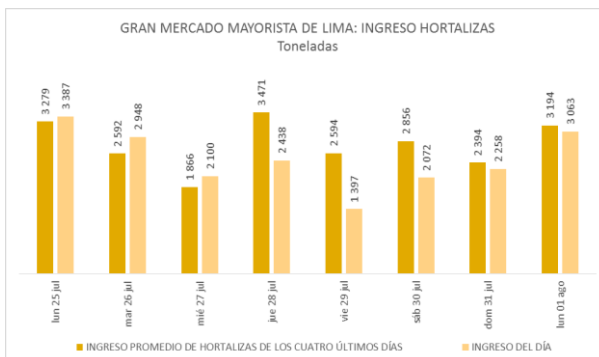
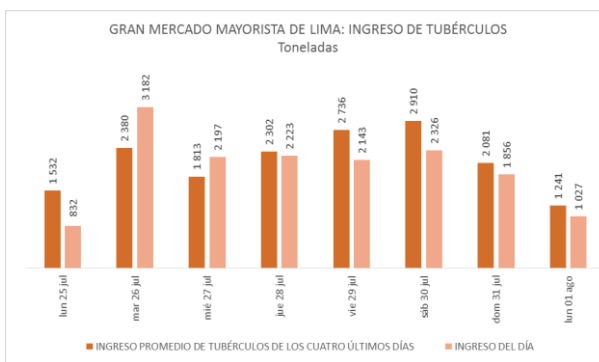
Menores ingresos de tubérculos al mercado mayorista y los precios de algunos productos variaron respecto al día de ayer: camote amarillo de S/ 0,98 a S/ 1,05 y yuca amarilla de S/ 2,28 a S/ 2,43 (subieron por menor stock); y papa amarilla de S/ 4,60 a S/ 3,93 (bajó por mayor stock), todo por kilogramo

Hortalizas.- Ingresaron 3 063 toneladas de hortalizas, cantidad menor en 4% respecto al promedio de los últimos cuatro lunes. Los mayores ingresos que destacaron el día de hoy fueron: cebolla cabeza roja (1449 toneladas); ajo criollo o napuri (177 toneladas); zanahoria (170 toneladas) y ají rocoto (164 toneladas).

Los precios de algunas hortalizas subieron, por menor stock: espinaca de S/ 3,25 a S/ 3,75; tomate katia de S/ 1,44 a S/ 1,62; cebolla cabeza roja de S/ 1,80 a S/ 1,88 y pimiento morrón de S/ 2,57 a S/ 2,61 por kilogramo. Mientras que por mayor stock, bajó: ajo criollo o napuri de S/ 4,75 a S/ 4,63; ají rocoto de S/ 4,24 a S/ 4,10 y brócoli de S/ 1,80 a S/ 1,38 por kilogramo.

Hortalizas leguminosas verdes.- Se registró el ingreso de 147 toneladas de leguminosas verdes, cantidad mayor en 10% respecto al promedio de los últimos cuatro lunes e ingresaron: 69 toneladas de arveja, 62 toneladas de haba y 16 toneladas de vainita.

Mayor oferta de leguminosas, y sus precios bajaron respecto al día de ayer: arveja verde americana de S/ 2,48 a S/ 2,30; vainita americana de S/ 1,55 a S/ 1,43; arveja verde blanca serrana de S/ 1,70 a S/ 1,55 y haba verde serrana de S/ 1,23 a S/ 1,08 por kilogramo.





PERÚ

Ministerio de Desarrollo Agrario y Riego

SISAP

Abastecimiento y Precios Mayoristas

de los principales productos comercializados en el GMLL y MM N°2 Frutas



Dirección General de Estadística, Seguimiento y Evaluación de Políticas - DGESEP
Dirección de Estadística e Información Agraria - DEIA

Sistema de Información de Abastecimiento y Precios (SISAP)

Mercado Mayorista de Frutas N° 2

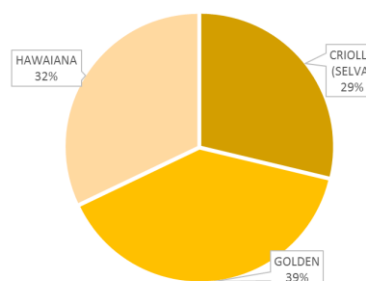
Esta madrugada se registró el ingreso de 2 430 toneladas de frutas, cantidad mayor en 3% respecto al promedio de los últimos cuatro lunes. Las frutas que destacaron en el ingreso fueron: plátano, naranja, papaya, mandarina y manzana.

Producto con precio bajo: melón coquito a S/ 1,31 por kilogramo

Piña:

Los ingresos de ésta fruta, procede (en su totalidad) del departamento de Junín, de las provincias de Satipo (53%) y Chanchamayo (47%). El precio de las variedad criolla bajó respecto al día de ayer.

MERCADO MAYORISTA N°2 DE FRUTAS: INGRESO DE PIÑA SEGÚN VARIEDAD, AGOSTO 2022



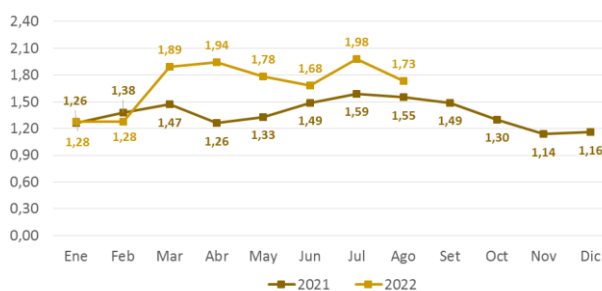
MERCADO MAYORISTA N°2 DE FRUTAS: PRECIO DE LA PIÑA, SEGÚN VARIEDAD (S/ por kilogramo)

VARIEDAD	AYER	HOY
Criolla	1.79	1.73
Golden	2.27	2.27
Hawaiana	1.55	1.63

Fuente: SIEA



MERCADO MAYORISTA N°2 DE FRUTAS: PRECIO DE LA PIÑA CRIOLLA SELVA, 2021 - 2022 (S/ por kg)



Precio de las demás frutas:

En cuanto al precio de las demás frutas, por mayor oferta bajó respecto al día de ayer: papaya (selva) de S/ 1,52 a S/ 1,48 y mango edward de S/ 4,93 a S/ 4,80 por kilogramo.

Mientras que subió respecto al día de ayer: palta fuerte costa de S/ 4,50 a S/ 4,83; manzana israel de S/ 1,90 a S/ 1,98 y pera agua packam importado de S/ 4,33 a S/ 4,38 por kilogramo.

Los precios del resto de frutas se mantuvieron o no variaron significativamente.



Abastecimiento y Precios Mayoristas

de los principales productos comercializados en el GMMML y MM N°2 Frutas



Dirección General de Estadística, Seguimiento y Evaluación de Políticas - DGESEP
Dirección de Estadística e Información Agraria - DEIA

Sistema de Información de Abastecimiento y Precios (SISAP)

PRECIOS MAYORISTAS DE LOS PRINCIPALES PRODUCTOS COMERCIALIZADOS EN MERCADOS DE LIMA METROPOLITANA (S/ por kg)														
CNPA	NOMBRE DEL PRODUCTO	MERCADO	Prom. del mar 19 al lun 25	Prom. del mar 26 al lun 1	Var. (%)	jul lun-25	jul mar-26	jul mié-27	jul jue-28	jul vie-29	jul sab-30	jul dom-31	ago lun-1	Var % Hoy/ayer
011	CEREALES													
01122	MAIZ MARLO/CORONTA DE MAIZ	GMMML	11,11	10,89	-1,9%	11,25	11,25	10,75	11,25	10,75	10,75	10,75	10,75	0,0%
01122	MAIZ MORADO	GMMML	3,01	3,03	0,6%	2,93	2,93	3,03	3,03	2,93	3,10	3,10	3,10	0,0%
012	HORTALIZAS													
0121	Hortalizas de hoja o de tallo													
01211	ESPARRAGO FRESCO	GMMML	7,36	7,19	-2,4%	7,50	7,26	7,26	7,00	7,26	7,26	7,26	7,00	-3,6%
01219	ACELGA (CRIOLLA/SERRANA)	GMMML	3,72	3,72	0,0%	4,13	4,00	3,75	3,50	3,75	3,63	3,63	3,75	3,3%
01214	LECHUGA AMERICANA (CRIOLLA/SERRANA)	GMMML	0,89	0,91	2,2%	0,92	0,92	0,92	0,92	0,96	0,88	0,88	0,92	4,5%
01214	LECHUGA CRIOLLA SEDA	GMMML	2,11	2,24	6,2%	2,17	2,08	2,17	2,25	2,25	2,25	2,25	2,42	7,6%
01214	LECHUGA ROMANA HIDROPONICA/B/R/O	GMMML	1,03	1,17	13,9%	1,13	1,13	1,13	1,13	1,13	1,21	1,21	1,25	3,3%
01213	BROCOLI	GMMML	1,22	1,72	40,7%	1,20	1,75	2,25	1,25	1,83	1,80	1,80	1,38	-23,3%
01212	COL CHINA/LONGPA	GMMML	3,53	3,78	7,2%	3,85	3,96	3,96	4,06	3,65	3,65	3,65	3,54	-3,0%
01212	COL CORAZON (CRIOLLA/SERRANA)	GMMML	0,74	0,70	-6,0%	0,76	0,79	0,76	0,81	0,64	0,62	0,62	0,66	6,5%
01213	COLIFLOR (CRIOLLA/SERRANA)	GMMML	0,71	0,66	-6,5%	0,66	0,79	0,91	0,71	0,54	0,54	0,54	0,61	13,0%
01215	ESPINACA (CRIOLLA/SERRANA)	GMMML	2,90	2,91	0,3%	2,63	2,38	2,13	2,33	3,25	3,25	3,25	3,75	15,4%
01219	PEREJIL (CRIOLLO/SERRANO)	GMMML	1,62	2,00	23,7%	1,63	4,75	1,20	1,20	1,75	1,75	1,75	1,63	-6,9%
01212	PACCHOY	GMMML	4,68	4,92	5,1%	5,33	5,21	5,21	5,63	4,58	4,58	4,58	4,63	1,1%
01216	ALCACHOFA SERRANA/VALLE/QUEBRADA/HELADA	GMMML	5,15	4,81	-6,8%	5,06	5,00	5,00	4,69	4,69	4,69	4,69	4,88	4,1%
01212	HOLANTAU/HORGANICA	GMMML	6,27	6,11	-2,6%	5,75	5,63	5,63	5,50	6,25	6,50	6,50	6,75	3,8%
0122	Melones													
01221	SANDIA VAR.	MMF2	1,07	1,06	-1,2%	1,08	1,08	1,05	1,05	1,05	1,05	1,05	1,08	2,9%
01229	MELON COQUITO	MMF2	1,41	1,36	-3,8%	1,38	1,35	1,38	1,35	1,35	1,38	1,38	1,31	-5,1%
0123	Hortalizas de fruto													
01231	AJI AMARILLO SECO	GMMML	12,79	13,46	5,3%	12,25	13,25	13,25	13,50	13,50	13,50	13,50	13,75	1,9%
01231	AJI ESCABECHE FRESCO/ZANAHOR/LISO	GMMML	1,66	1,69	1,6%	1,43	1,53	1,73	1,73	1,78	1,68	1,68	1,68	0,0%
01231	AJI MONTAÑA/CHANCHAMAYO(COSTA/SELVA)	GMMML	5,96	6,07	1,8%	6,00	6,25	6,00	6,25	5,75	6,00	6,00	6,25	4,2%
01231	AJI ROCOTO (COSTA/SIERRA/SELVA)	GMMML	4,55	4,02	-11,6%	4,10	3,68	3,13	4,24	4,51	4,24	4,24	4,10	-3,3%
01231	PIMIENTO MORRON/INIE/PAPR/LAR/PAL/SED/PI	GMMML	3,09	2,70	-12,7%	3,06	3,06	3,06	2,57	2,43	2,57	2,57	2,61	1,6%
01232	PEPINILLO	GMMML	0,98	0,92	-6,8%	1,00	1,04	1,04	1,04	0,88	0,79	0,79	0,83	5,1%
01233	BERENIENA (CRIOLLA/SERRANA)	GMMML	4,34	4,40	1,3%	4,30	4,20	4,20	4,50	4,50	4,50	4,50	4,40	-2,2%
01234	TOMATE KATIA	GMMML	1,37	1,42	3,4%	1,34	1,34	1,34	1,34	1,39	1,44	1,44	1,62	12,5%
01235	ZAPALLO ITALIANO	GMMML	1,48	1,46	-1,2%	1,46	1,46	1,46	1,46	1,46	1,46	1,46	1,38	-5,5%
01235	ZAPALLO LOCHE	GMMML	4,88	4,93	1,0%	4,50	4,50	4,50	5,17	5,17	5,00	5,17	5,00	-3,3%
01235	ZAPALLO MACRE(COSTA/SIERRA/SELVA)	GMMML	1,10	1,02	-7,3%	1,08	1,10	1,08	0,98	1,00	1,00	1,00	1,00	0,0%
01239	CAIGUA (SELVA)	GMMML	2,42	1,92	-20,4%	2,25	2,19	1,98	1,88	1,83	1,83	1,83	1,92	4,9%
0124	Hortalizas leguminosas verdes													
01241	FREJOLITO CHINO	GMMML	2,50	2,50	0,0%	2,50	2,50	2,50	2,50	2,50	2,50	2,50	2,50	0,0%
01241	FRIJOL VERDE CANARIO	GMMML	2,61	2,95	13,3%	2,75	2,93	3,00	3,23	2,93	2,75	2,75	3,08	12,0%
01241	PALLAR VERDE SERRUCHO	GMMML	2,95	2,46	-16,3%	3,03	2,83	2,70	2,73	2,30	2,18	2,18	2,33	6,9%
01241	VAINITA AMERICANA/SEDA/PITO/CORRIENT/MAD	GMMML	1,46	1,49	1,8%	1,68	1,65	1,35	1,43	1,45	1,55	1,55	1,43	-7,7%
01242	ARVEJA VERDE AMERICANA(CRIOLLA/SERRANA)	GMMML	2,27	2,22	-2,1%	2,05	2,00	2,00	2,05	2,23	2,48	2,48	2,30	-7,3%
01242	ARVEJA VERDE BLANCA SERRANA	GMMML	1,69	1,65	-2,4%	1,68	1,65	1,65	1,60	1,70	1,70	1,70	1,55	-8,8%
01243	HABA VERDE SERRANA	GMMML	1,23	1,19	-3,5%	1,10	1,20	1,20	1,18	1,18	1,23	1,23	1,08	-12,2%
0125	Hortalizas de raíz, bulbosas o tuberosas													
01251	NABO (CRIOLLO/SERRANO)	GMMML	2,77	3,28	18,4%	2,25	2,75	3,25	3,83	3,25	3,25	3,25	3,38	4,0%
01251	ZANAHORIA	GMMML	0,72	0,61	-14,9%	0,71	0,63	0,56	0,56	0,56	0,65	0,65	0,69	6,2%
01252	AJO CRIOLLO O NAPURI	GMMML	3,90	4,43	13,8%	4,38	4,50	4,08	4,25	4,65	4,75	4,75	4,63	-2,5%
01252	AJO MORADO/BARRAN/LEGIT/ARICOTA/OTROS	GMMML	4,80	5,50	14,6%	5,20	5,33	5,33	5,53	5,53	5,53	5,53	5,70	3,1%
01253	CEBOLLA CABEZA BLANCA NACIONAL	GMMML	1,70	1,75	3,0%	1,65	1,75	1,70	1,73	1,75	1,78	1,78	1,78	0,0%
01253	CEBOLLA CABEZA ROJA	GMMML	1,71	1,75	2,5%	1,78	1,80	1,63	1,70	1,65	1,80	1,80	1,88	4,4%
01253	CEBOLLA CHINA (CRIOLLA/SERRANA)	GMMML	1,71	1,79	4,8%	1,83	1,75	1,63	1,83	1,83	1,88	1,88	1,75	-6,9%
01254	PORO (CRIOLLO/SERRANO)	GMMML	1,71	1,52	-11,1%	1,63	1,54	1,54	1,44	1,44	1,54	1,54	1,63	5,8%
01259	BETERRAGA (CRIOLLA/SERRANA)	GMMML	2,34	2,41	3,2%	2,51	2,27	2,44	2,44	2,44	2,40	2,40	2,51	4,6%
01259	RABANITO (CRIOLLO/SERRANO)	GMMML	3,03	3,27	7,8%	2,84	3,51	3,67	3,51	3,17	3,00	3,00	3,00	0,0%
0129	Hortalizas frescas, n.c.p.													
01290	CHOCLO TIPO CUSCO	GMMML	3,59	3,85	7,4%	3,63	3,45	3,45	4,17	4,11	3,93	3,93	3,93	0,0%
01290	APIO CRIOLLO/SERRANO	GMMML	2,00	1,46	-26,8%	1,75	1,67	1,58	1,33	1,42	1,33	1,33	1,58	18,8%
013	FRUTAS Y NUECES													
0131	Frutas tropicales y subtropicales													
01311	PALTA CRIOLLA SELVA	MMF2	2,11	2,13	1,0%	2,13	2,10	2,15	2,13	2,10	2,13	2,13	2,15	0,9%
01311	PALTA FUERTE COSTA	MMF2	4,28	4,50	5,2%	4,33	4,33	4,33	4,50	4,50	4,50	4,50	4,83	7,3%
01311	PALTA HALL (SELVA)	MMF2	2,14	2,11	-1,1%	2,15	2,13	2,10	2,10	2,06	2,13	2,13	2,15	0,9%
01311	PALTA LINDA (COSTA/SELVA)	MMF2	2,42	2,54	5,1%	2,40	2,46	2,48	2,54	2,56	2,60	2,56	2,60	1,6%
01312	PLATANO BIZCOCHO (SELVA)	MMF2	1,12	1,08	-3,4%	1,07	1,09	1,09	1,07	1,07	1,09	1,09	1,09	0,0%
01312	PLATANO MANZANO (SELVA)	MMF2	1,20	1,11	-7,5%	1,17	1,16	1,16	1,11	1,08	1,09	1,09	1,08	-0,9%
01312	PLATANO MORADO (SELVA)	MMF2	2,92	2,95	0,8%	2,94	2,94	2,94	2,94	2,94	2,94	2,94	2,96	0,7%
01312	PLATANO SEDA (SELVA)	MMF2	1,46	1,48	1,1%	1,45	1,46	1,46	1,47	1,49	1,49	1,49	1,49	0,0%
01312	PLATANO SEDA CONGO	MMF2	1,91	1,93	0,8%	1,89	1,91	1,93	1,91	1,93	1,93	1,93	1,94	0,5%
01313	PLATANO BELLACO (SELVA)	MMF2	1,79	1,76	-1,6%	1,77	1,77	1,76	1,76	1,74	1,76	1,76	1,78	1,1%
01313	PLATANO ISLA (SELVA)	MMF2	1,69	1,68	-0,5%	1,69	1,66	1,67	1,66	1,66	1,70	1,70	1,70	0,0%
01313	PLATANO PAULLO (SELVA)	MMF2	1,79	1,77	-1,0%	1,78	1,76	1,79	1,78	1,78	1,76	1,76	1,78	1,1%
01315	HIGO MADURO O BREVAS	MMF2	7,69	8,08	5,0%	7,89	7,89	8,04	8,04	8,11	8,18	8,18	8,11	-0,9%
01316	MANGO CRIOLLO PLANTA (COSTA)	MMF2	4,16	4,12	-1,1%	4,15	4,08	4,08	4,13	4,15	4,15	4,15	4,08	-1,7%
01316	MANGO EDWARD PLANTA	MMF2	5,14	4,91	-4,4%	5,15	4,95	4,95	4,93	4,88	4,93	4,93	4,80	-2,6%
01316	MANGO HADEN /HAYDE (PLANTA)	MMF2	4,25	4,10	-3,6%	4,18	4,08	4,13	4,13	4,13	4,15	4,15	3,93	-5,3%
01316	MANGO KAFRO / JAFRO (COSTA)	MMF2	4,31	4,28	-0,7%	4,38	4,35	4,33	4,33	4,25	4,25	4,25	4,23	-0,5%
01316	MANGO KENT (COSTA)	MMF2	4,69	4,96	5,9%	4,83	4,85	4,88	4,95	5,00	5,03			

