



Lima, 03 de agosto del 2022

Gran Mercado Mayorista de Lima (GMML)

Esta madrugada se registró el ingreso de 4 285 toneladas de productos, cantidad menor en 4% respecto al promedio de los últimos cuatro miércoles. Asimismo, ingresaron 1 336 toneladas de papa, cantidad menor en 17% respecto al promedio de los últimos cuatro miércoles. 1/

Producto con buen precio: ají rocoto a S/ 3,13 por kilogramo

Tubérculos y raíces.- Esta madrugada se registró el ingreso de 1 872 toneladas de tubérculos, cantidad menor en 11% respecto al promedio de los últimos cuatro miércoles. Los productos que ingresaron fueron: papa, 1336 toneladas; camote, 315 toneladas; yuca, 124 toneladas y olluco, 93 toneladas.

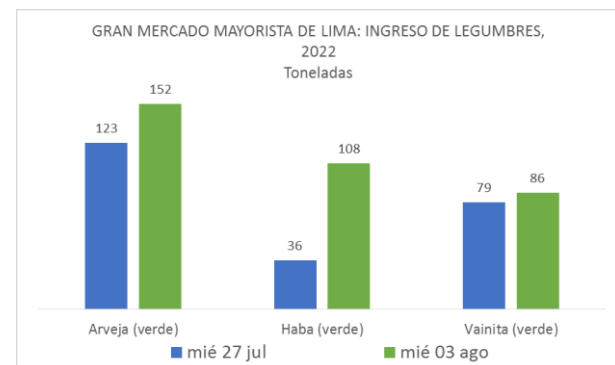
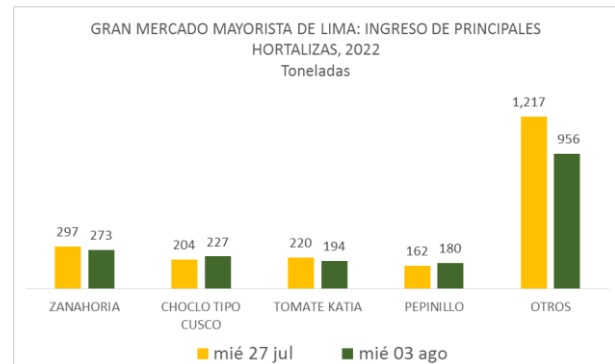
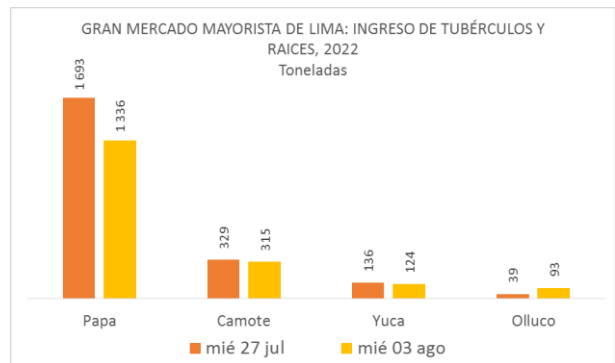
Mayor oferta de papa en el mercado mayoristas y los precios de algunas variedades bajaron respecto al día de ayer, principalmente: papa color (canchan y única) de S/ 1,52 a S/ 1,44 y papa blanca (yungay) de S/ 1,50 a S/ 1,36 por kilogramo. Los precios de los demás tubérculos no variaron significativamente respecto al día de ayer.

Hortalizas.- Ingresaron 1 830 toneladas de hortalizas, cantidad menor en 9% respecto al promedio de los últimos cuatro miércoles. Los productos que destacaron en el ingreso, fueron: zanahoria, 273 toneladas; choclo tipo cusco, 227 toneladas; tomate, 194 toneladas y pepinillo, 180 toneladas.

Por menor stock, los precios de algunas hortalizas subieron respecto al día de ayer: zapallo macre de S/ 0,98 a S/ 1,05; choclo tipo cusco de S/ 4,11 a S/ 4,35; brócoli de S/ 1,20 a S/ 1,25; cebolla cabeza roja de S/ 1,78 a S/ 1,83 y ají rocoto de S/ 3,33 a S/ 3,38 por kilogramo. Mientras que por mayor oferta bajaron: ajo criollo o napuri de S/ 5,00 a S/ 4,95 y espinaca de S/ 3,63 a S/ 2,75 por kilogramo. Los precios de las demás hortalizas no variaron significativamente respecto al día de ayer.

Hortalizas leguminosas verdes.- El día de hoy ingresaron 346 toneladas de leguminosas verdes, cantidad mayor en 49% respecto al promedio de los últimos cuatro miércoles. Las hortalizas leguminosas verdes que ingresaron fueron: arveja verde, 152 toneladas; haba verde serrana, 108 toneladas y vainita verde, 86 toneladas.

El precio de arveja verde americana bajó por mayor oferta: de S/ 1,55 a S/ 1,43 por kilogramo. Mientras que la vainita americana subió por menor stock: de S/ 1,35 a S/ 1,55 por kilogramo.





Mercado Mayorista de Frutas N° 2

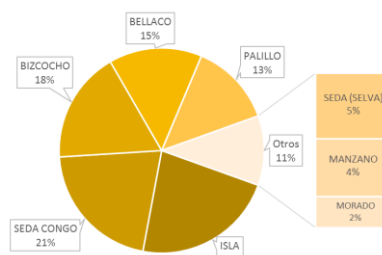
Esta madrugada se registró el ingreso de 2 040 toneladas de frutas, cantidad similar al promedio de los últimos cuatro miércoles. Las frutas que destacaron en el ingreso fueron: naranja, plátano, mandarina, papaya y piña.

Producto con buen precio: piña criolla de selva a S/ 1,67 por kilogramo

Plátano:

Buena oferta de plátano, principalmente de las variedades isla, seda congo, bizcocho, bellaco y palillo. Los ingresos de plátano, en los tres primeros días del mes de agosto, proceden de los departamentos de: Junín (27%); San Martín (27%); Huánuco (24%) y Piura (16%), principalmente.

MERCADO MAYORISTA N°2 DE FRUTAS: INGRESO DE PLÁTANO SEGÚN VARIEDAD, AGOSTO 2022



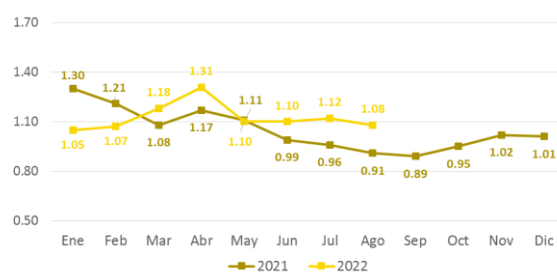
MERCADO MAYORISTA N°2 DE FRUTAS: PRECIO DEL PLÁTANO, SEGÚN VARIEDAD (S/ por kilogramo)

VARIEDAD	AYER	HOY
Bellaco (selva)	1.76	1.76
Bizcocho (selva)	1.09	1.05
Isla (selva)	1.66	1.66
Manzano (selva)	1.05	1.05
Morado (selva)	2.94	2.94
Palillo (selva)	1.76	1.76
Seda congo (costa)	1.94	1.93
Seda (selva)	1.49	1.47

Fuente: SIEA



MERCADO MAYORISTA N°2 DE FRUTAS: PRECIO PROMEDIO MENSUAL DEL PLÁTANO BIZCOCHO, 2021 - 2022 (S/ por kilogramo)



Precio de las demás frutas:

En cuanto al precio de las demás frutas, por mayor oferta bajó respecto al día de ayer: mango edward de S/ 4,78 a S/ 4,73 por kilogramo.

Mientras que subió respecto al día de ayer: melón coquito de S/ 1,31 a S/ 1,38; uva alfonso lavalett de S/ 2,31 a S/ 2,38; uva italia de S/ 2,90 a S/ 2,96; naranja washington naval de S/ 2,83 a S/ 2,88; maracuyá costa de S/ 2,88 a S/ 2,93; tuna amarilla de S/ 3,68 a S/ 3,73 y palta fuerte costa de S/ 4,83 a S/ 4,88 por kilogramo.

Los precios del resto de frutas se mantuvieron o no variaron significativamente.



PERÚ

Ministerio de Desarrollo Agrario y Riego

SISAP

Abastecimiento y Precios Mayoristas

de los principales productos comercializados en el GMLL y MM N°2 Frutas



Dirección General de Estadística, Seguimiento y Evaluación de Políticas - DGESEP
Dirección de Estadística e Información Agraria - DEIA

Sistema de Información de Abastecimiento y Precios (SISAP)

Table with columns: CNPA, NOMBRE DEL PRODUCTO, MERCADO, Prom. del jue 21 al mié 27, Prom. del jue 28 al mié 3, Var. (%), and monthly price data from July to August.

