



Lima, 15 de agosto del 2022

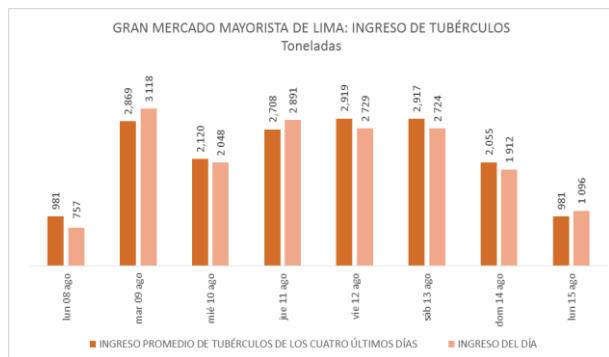
## Gran Mercado Mayorista de Lima (GMML)

*Esta madrugada se registró el ingreso de 5 629 toneladas de productos, cantidad mayor en 10% respecto al promedio de los últimos cuatro lunes. Asimismo, ingresaron 709 toneladas de papa, cantidad mayor en 9% respecto al promedio de los últimos cuatro lunes. 1/*

**Producto con buen precio: cebolla cabeza roja a S/ 1,60 por kilogramo**

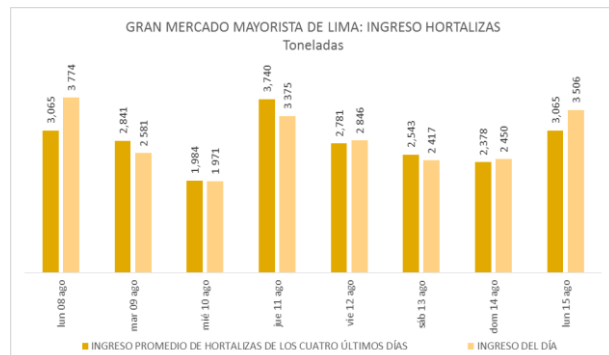
**Tubérculos y raíces.-** Esta mañana se registró el ingreso de 1096 toneladas de tubérculos, cantidad mayor en 11% respecto al promedio de los últimos cuatro lunes. Ingresaron: 709 toneladas de papa, 142 toneladas de camote, 110 toneladas de yuca y 135 toneladas de olluco.

Los precios de la mayoría de variedades de papa subieron por ingreso de producto fresco. Los precios de los demás tubérculos no variaron respecto al día de ayer.

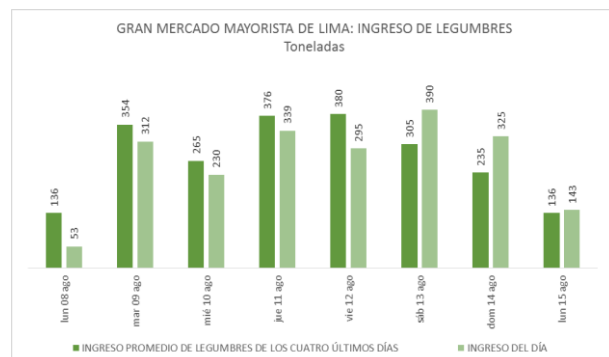


**Hortalizas.-** Ingresaron 3506 toneladas de hortalizas, cantidad mayor en 14% respecto al promedio de los últimos cuatro lunes. Los mayores ingresos que destacaron el día de hoy fueron: cebolla cabeza roja (1669 toneladas); zanahoria (206 toneladas); tomate (194 toneladas) y pepinillo (190 toneladas).

Los precios de la mayoría de hortalizas subieron, por menor stock: brócoli de S/ 1,63 a S/ 1,75; espinaca de S/ 1,63 a S/ 1,75; ají escabeche de S/ 1,55 a S/ 1,60; pimiento morrón de S/ 2,99 a S/ 3,06; ají rocoto de S/ 3,82 a S/ 3,89 y choclo tipo cusco de S/ 4,82 a S/ 4,88 por kilogramo. Mientras que por mayor stock, bajó: ajo criollo o napuri de S/ 4,50 a S/ 4,45 por kilogramo.



**Hortalizas leguminosas verdes.-** Se registró el ingreso de 143 toneladas de leguminosas verdes, cantidad mayor en 5% respecto al promedio de los últimos cuatro lunes e ingresaron: 78 toneladas de arveja y 65 toneladas de haba.



Mayor stock de arveja y vainita, y sus precios bajaron respecto al día de ayer: arveja verde americana de S/ 1,68 a S/ 1,63; arveja verde blanca serrana de S/ 1,40 a S/ 1,25 y vainita americana de S/ 1,75 a S/ 1,68 por kilogramo. Mientras que el haba verde serrana bajó por menor stock: de S/ 1,48 a S/ 1,58 por kilogramo.



PERÚ

Ministerio de Desarrollo Agrario y Riego

SISAP

# Abastecimiento y Precios Mayoristas

de los principales productos comercializados en el GMLL y MM N°2 Frutas



Dirección General de Estadística, Seguimiento y Evaluación de Políticas - DGESEP  
Dirección de Estadística e Información Agraria - DEIA

Sistema de Información de Abastecimiento y Precios (SISAP)

## Mercado Mayorista de Frutas N° 2

Esta madrugada se registró el ingreso de 2 366 toneladas de frutas, cantidad similar al promedio de los últimos cuatro lunes. Las frutas que destacaron en el ingreso fueron: plátano, naranja, papaya, mandarina y manzana.

Producto con buen precio: plátano bizcocho a S/ 0,89 por kilogramo

### Melón:

En lo que va del presente mes, el melón se comercializa en la variedad coquito. El precio de esta variedad bajó ligeramente respecto al día de ayer.

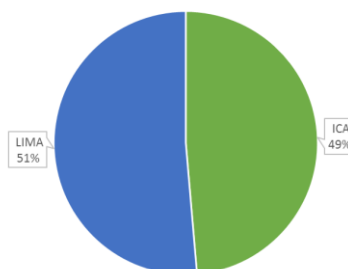
#### MERCADO MAYORISTA N°2 DE FRUTAS: PRECIOS DEL MELÓN, SEGÚN VARIEDAD (S/ por kilogramo)

VARIEDAD	AYER	HOY
Coquito	1.29	1.27

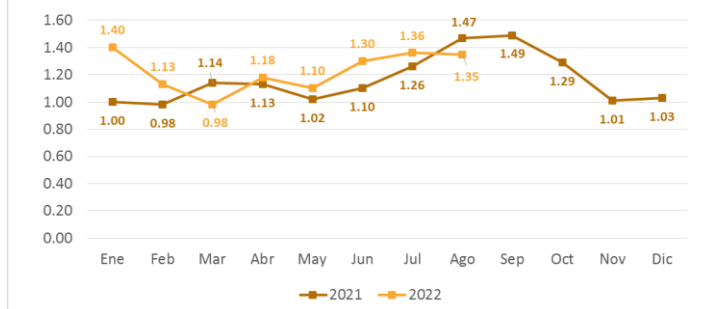
Fuente: SIEA



MERCADO MAYORISTA N°2 DE FRUTAS: INGRESO DE MELÓN SEGÚN DEPARTAMENTOS, AGOSTO 2022



MERCADO MAYORISTA N°2 DE FRUTAS: PRECIO PROMEDIO MENSUAL DE MELÓN COQUITO, 2021 - 2022 (S/ por kilogramo)



### Precio de las demás frutas:

En cuanto al precio de las demás frutas, por mayor oferta bajó respecto al día de ayer: palta fuerte costa de S/ 5,25 a S/ 5,20; tuna amarilla de S/ 3,73 a S/ 3,68; manzana importada (chilena) de S/ 4,43 a S/ 4,36 y maracuyá costa de S/ 2,93 a S/ 2,85 por kilogramo.

Mientras que subió respecto al día de ayer: naranja washington naval de S/ 2,78 a S/ 2,83 por kilogramo.

Los precios del resto de frutas se mantuvieron o no variaron significativamente.



# Abastecimiento y Precios Mayoristas

de los principales productos comercializados en el GMMML y MM N°2 Frutas



Dirección General de Estadística, Seguimiento y Evaluación de Políticas - DGESEP  
Dirección de Estadística e Información Agraria - DEIA

Sistema de Información de Abastecimiento y Precios (SISAP)

PRECIOS MAYORISTAS DE LOS PRINCIPALES PRODUCTOS COMERCIALIZADOS EN MERCADOS DE LIMA METROPOLITANA (S/ por kg)														
CNPA	NOMBRE DEL PRODUCTO	MERCADO	Prom. del mar 2 al lun 8	Prom. del mar 9 al lun 15	Var. (%)	ago lun-8	ago mar-9	ago mié-10	ago jue-11	ago vie-12	ago sáb-13	ago dom-14	ago lun-15	Var % Hoy/ayer
<b>011</b>	<b>CEREALES</b>													
01122	MAIZ MARLO/CORONITA DE MAIZ	GMMML	10.79	10.96	1.7%	11.25	10.50	11.25	10.50	11.25	11.00	11.00	11.25	2.3%
01122	MAIZ MORADO	GMMML	3.05	2.99	-2.0%	3.10	3.10	3.03	3.08	2.93	2.95	2.95	2.88	-2.4%
<b>012</b>	<b>HORTALIZAS</b>													
<b>0121</b>	<b>Hortalizas de hoja o de tallo</b>													
01211	ESPARRAGO FRESCO	GMMML	6.97	7.07	1.5%	7.26	7.00	7.00	7.26	7.26	7.00	7.00	7.00	0.0%
01219	ACELGA (CRIOLLA/SERRANA)	GMMML	3.41	3.39	-0.5%	3.38	3.25	3.50	3.63	3.38	3.25	3.25	3.50	7.7%
01214	LECHUGA AMERICANA (CRIOLLA/SERRANA)	GMMML	0.82	1.07	30.6%	0.79	0.96	1.04	1.04	1.13	1.08	1.08	1.13	4.6%
01214	LECHUGA CRIOLLA SEDA	GMMML	2.14	2.09	-2.7%	2.17	2.00	2.00	1.92	2.17	2.17	2.17	2.17	0.0%
01214	LECHUGA ROMANA HIDROPONICA B/R/O	GMMML	1.13	1.32	17.2%	1.08	1.17	1.21	1.21	1.38	1.42	1.42	1.46	2.8%
01213	BROCOLI	GMMML	1.63	1.73	6.1%	2.25	1.88	1.75	1.75	1.70	1.63	1.63	1.75	7.4%
01212	COL CHINA/LONGAPA	GMMML	2.67	3.02	13.2%	2.75	2.81	3.02	2.71	3.13	3.13	3.13	3.23	3.2%
01212	COL CORAZON (CRIOLLA/SERRANA)	GMMML	0.64	0.69	9.2%	0.64	0.64	0.62	0.64	0.76	0.76	0.76	0.68	-10.5%
01213	COLIFLOR (CRIOLLA/SERRANA)	GMMML	0.64	0.73	13.6%	0.62	0.62	0.64	0.66	0.79	0.79	0.79	0.79	0.0%
01215	ESPINACA (CRIOLLA/SERRANA)	GMMML	2.19	1.68	-23.5%	1.70	1.63	1.63	1.83	1.63	1.63	1.63	1.75	7.4%
01219	PEREJIL (CRIOLLO/SERRANO)	GMMML	1.42	1.34	-5.7%	1.18	1.33	1.38	1.63	1.33	1.20	1.20	1.33	10.8%
01212	PACCHOY	GMMML	6.48	6.85	5.8%	6.25	6.08	6.88	6.88	7.08	7.08	7.08	6.88	-2.8%
01216	ALCACHOFA SERRANA/VALLE/QUEBRADA/HELADA	GMMML	4.88	5.07	3.9%	5.00	5.00	5.06	5.06	5.13	5.13	5.13	5.00	-2.5%
01212	HOLANTAU/HORGANICA	GMMML	6.13	5.81	-5.2%	6.50	6.38	6.38	5.75	5.75	5.50	5.50	5.38	-2.2%
<b>0122</b>	<b>Melones</b>													
01221	SANDIA VAR.	MMF2	1.11	1.17	5.4%	1.15	1.15	1.15	1.18	1.18	1.18	1.18	1.18	0.0%
01229	MELON COQUITO	MMF2	1.36	1.34	-0.8%	1.38	1.40	1.38	1.40	1.38	1.29	1.29	1.27	-1.6%
<b>0123</b>	<b>Hortalizas de fruto</b>													
01231	AJI AMARILLO SECO	GMMML	13.64	13.41	-1.7%	13.25	13.25	13.25	13.25	13.50	13.50	13.50	13.63	1.0%
01231	AJI ESCABECHE FRESCO ZANAHOR/R/USO	GMMML	1.41	1.63	15.3%	1.30	1.75	1.73	1.78	1.43	1.55	1.55	1.60	3.2%
01231	AJI MONTAÑA/CHANCHAMAYO(COSTA/SELVA)	GMMML	6.68	8.64	29.4%	7.00	7.25	7.75	8.75	9.25	9.25	9.25	9.00	-2.7%
01231	AJI ROCOTO (COSTA/SIERRA/SELVA)	GMMML	2.82	3.69	30.7%	2.43	3.13	3.89	3.68	3.61	3.82	3.82	3.89	1.8%
01231	PIMIENTO MORRON/NINIE/PAPR/LAR/PAL/SED/PI	GMMML	3.25	2.99	-8.1%	3.13	3.06	3.13	3.06	2.64	2.99	2.99	3.06	2.3%
01232	PEPINILLO	GMMML	0.95	0.98	3.0%	1.04	0.96	0.96	1.00	1.00	0.96	0.96	1.00	4.2%
01233	BERENIENA (CRIOLLA/SERRANA)	GMMML	4.09	4.33	5.9%	4.50	4.30	4.30	4.40	4.40	4.30	4.30	4.30	0.0%
01234	TOMATE KATIA	GMMML	1.58	1.69	6.7%	1.53	1.67	1.67	1.71	1.71	1.69	1.69	1.67	-1.2%
01235	ZAPALLO ITALIANO	GMMML	1.21	1.16	-4.3%	1.19	1.17	1.21	1.17	1.15	1.13	1.13	1.15	1.8%
01235	ZAPALLO LOCHE	GMMML	4.36	3.81	-12.6%	4.00	3.83	3.67	3.67	3.83	3.83	3.83	4.00	4.4%
01235	ZAPALLO MACRE(COSTA/SIERRA/SELVA)	GMMML	1.03	0.89	-13.7%	1.05	0.90	0.90	0.93	0.85	0.88	0.88	0.88	0.0%
01239	CAIGUA (SELVA)	GMMML	1.97	2.03	2.8%	1.92	1.98	2.21	2.19	1.98	1.92	1.92	1.98	3.1%
<b>0124</b>	<b>Hortalizas leguminosas verdes</b>													
01241	FREJOUITO CHINO	GMMML	2.50	2.50	0.0%	2.50	2.50	2.50	2.50	2.50	2.50	2.50	2.50	0.0%
01241	FRIJOL VERDE CANARIO	GMMML	3.26	3.30	1.2%	3.33	3.33	3.20	3.28	3.30	3.35	3.35	3.30	-1.5%
01241	PALLAR VERDE SERRUCHO	GMMML	2.60	2.70	3.7%	2.55	2.60	2.70	2.75	2.75	2.68	2.68	2.75	2.6%
01241	VAINITA AMERICANA/SEDA/PITO/CORRIENT/MAD	GMMML	1.23	1.64	32.8%	1.25	1.35	1.38	1.83	1.73	1.75	1.75	1.68	-4.0%
01242	ARVEJA VERDE AMERICANA(CRIOLLA/SERRANA)	GMMML	1.64	1.96	19.5%	2.53	2.78	2.00	2.13	1.85	1.68	1.68	1.63	-3.0%
01242	ARVEJA VERDE BLANCA SERRANA	GMMML	1.35	1.59	17.6%	2.23	2.38	1.55	1.63	1.53	1.40	1.40	1.25	-10.7%
01243	HABA VERDE SERRANA	GMMML	1.14	1.59	39.7%	1.55	1.83	1.73	1.80	1.25	1.48	1.48	1.58	6.8%
<b>0125</b>	<b>Hortalizas de raíz, bulbosas o tuberosas</b>													
01251	NABO (CRIOLLO/SERRANO)	GMMML	3.07	2.56	-16.7%	2.70	2.63	2.88	2.88	2.25	2.25	2.25	2.75	22.2%
01251	ZANAHORIA	GMMML	0.74	0.67	-9.6%	0.71	0.71	0.77	0.73	0.61	0.63	0.63	0.63	0.0%
01252	AJO CRIOLLO O NAPURI	GMMML	5.03	4.53	-10.0%	5.00	4.75	4.50	4.38	4.63	4.50	4.50	4.45	-1.1%
01252	AJO MORADO/BARRAN/LEGIT/ARICOTA/OTROS	GMMML	6.07	5.32	-12.3%	5.75	5.50	5.38	5.25	5.38	5.25	5.25	5.25	0.0%
01253	CEBOLLA CABEZA BLANCA NACIONAL	GMMML	1.60	1.50	-5.8%	1.40	1.45	1.43	1.43	1.53	1.55	1.55	1.58	1.9%
01253	CEBOLLA CABEZA ROJA	GMMML	1.74	1.65	-5.4%	1.70	1.65	1.68	1.65	1.68	1.63	1.63	1.60	-1.8%
01253	CEBOLLA CHINA (CRIOLLA/SERRANA)	GMMML	1.75	1.59	-9.0%	1.70	1.75	1.75	1.63	1.63	1.38	1.38	1.63	18.1%
01254	PORO (CRIOLLO/SERRANO)	GMMML	1.67	1.62	-3.3%	1.92	1.63	1.83	1.92	1.44	1.44	1.44	1.63	13.2%
01259	BETERRAGA (CRIOLLA/SERRANA)	GMMML	2.27	2.30	1.6%	2.44	2.27	2.27	2.44	2.44	2.27	2.27	2.17	-4.4%
01259	RABANITO (CRIOLLO/SERRANO)	GMMML	2.97	3.65	22.8%	2.93	3.17	3.17	3.51	4.17	3.84	3.84	3.84	0.0%
<b>0129</b>	<b>Hortalizas frescas, n.c.p.</b>													
01290	CHOCLO TIPO CUSCO	GMMML	4.16	4.78	14.8%	4.17	4.40	4.82	4.82	4.88	4.82	4.82	4.88	1.2%
01290	APIO CRIOLLO/SERRANO	GMMML	1.29	1.13	-12.1%	1.42	1.08	1.00	1.08	1.25	1.00	1.00	1.50	50.0%
<b>013</b>	<b>FRUTAS Y NUECES</b>													
<b>0131</b>	<b>Frutas tropicales y subtropicales</b>													
01311	PALTA CRIOLLA SELVA	MMF2	2.17	2.28	4.9%	2.21	2.21	2.23	2.29	2.29	2.31	2.31	2.31	0.0%
01311	PALTA FUERTE COSTA	MMF2	4.94	5.22	5.8%	5.08	5.15	5.23	5.23	5.25	5.25	5.25	5.20	-1.0%
01311	PALTA HALL (SELVA)	MMF2	2.25	2.32	3.2%	2.27	2.29	2.27	2.27	2.29	2.35	2.38	2.38	0.0%
01311	PALTA LINDA (COSTA/SELVA)	MMF2	2.72	2.78	2.0%	2.79	2.81	2.81	2.81	2.79	2.73	2.77	2.71	-2.2%
01312	PLATANO BIZCOCHO (SELVA)	MMF2	1.00	0.90	-9.6%	0.96	0.93	0.91	0.89	0.89	0.91	0.91	0.89	-2.2%
01312	PLATANO MANZANO (SELVA)	MMF2	1.05	1.07	1.5%	1.05	1.08	1.03	1.08	1.09	1.05	1.08	1.08	0.0%
01312	PLATANO MORADO (SELVA)	MMF2	2.98	2.95	-1.0%	3.04	3.04	3.00	2.90	2.88	2.94	2.94	2.96	0.7%
01312	PLATANO SEDA (SELVA)	MMF2	1.49	1.43	-4.3%	1.49	1.46	1.45	1.42	1.42	1.41	1.42	1.42	0.0%
01312	PLATANO SEDA CONGO	MMF2	1.90	1.84	-3.1%	1.86	1.84	1.83	1.83	1.84	1.84	1.84	1.84	0.0%
01313	PLATANO BELLACO (SELVA)	MMF2	1.77	1.77	0.2%	1.76	1.74	1.76	1.76	1.78	1.78	1.78	1.79	0.6%
01313	PLATANO ISLA (SELVA)	MMF2	1.65	1.66	0.4%	1.65	1.65	1.66	1.66	1.66	1.66	1.66	1.67	0.6%
01313	PLATANO PAILLO/SELVA	MMF2	1.76	1.77	0.6%	1.78	1.79	1.78	1.76	1.76	1.76	1.76	1.78	1.1%
01315	HIGO MADURO O BREVES	MMF2	8.31	8.36	0.6%	8.39	8.46	8.32	8.25	8.32	8.36	8.36	8.46	1.2%
01316	MANGO CRIOLLO PLANTA (COSTA)	MMF2	3.86	3.61	-6.5%	3.75	3.75	3.73	3.63	3.55	3.53	3.53	3.53	-0.6%
01316	MANGO EDWARD PLANTA	MMF2	4.59	4.39	-4.4%	4.48	4.43	4.43	4.43	4.40	4.35	4.35	4.33	-0.5%
01316	MANGO HADEN /HAYDE (PLANTA)	MMF2	3.69	3.40	-8.0%	3.48	3.45	3.38	3.38	3.38	3.38	3.43	3.38	-1.5%
01316	MANGO KAFRO / JAFRO (COSTA)	MMF2	4.36	4.46	2.4%	4.57	4.55	4.48	4.43	4.45	4.43	4.45	4.45	0.0%
01316	MANGO KENT (COSTA)	MMF2	5.07	5.14	1.3%	5.13	5.15	5.13	5.18	5.28	5.08	5		

# Abastecimiento y Precios Mayoristas

de los principales productos comercializados en el GMMML y MM N°2 Frutas



Dirección General de Estadística, Seguimiento y Evaluación de Políticas - DGESEP  
Dirección de Estadística e Información Agraria - DEIA

Sistema de Información de Abastecimiento y Precios (SISAP)

CNPA	NOMBRE DEL PRODUCTO	MERCADO	PRECIOS MAYORISTAS DE LOS PRINCIPALES PRODUCTOS COMERCIALIZADOS EN MERCADOS DE LIMA METROPOLITANA (S/ por kg)												
			Prom. del mar 2 al lun 8	Prom. del mar 9 al lun 15	Var. (%)	ago lun-8	ago mar-9	ago mié-10	ago jue-11	ago vie-12	ago sáb-13	ago dom-14	ago lun-15	Var % Hoy/ayer	
01319	MARACUYA COSTA	MMF2	2.89	2.91	0.8%	2.88	2.93	2.95	2.93	2.93	2.88	2.93	2.85	-2.7%	
01319	MARACUYA COSTA	GMMML	2.65	2.61	-1.3%	2.53	2.58	2.65	2.68	2.65	2.58	2.58	2.55	-1.2%	
01319	PEPINO RAYADO O MELON	MMF2	2.45	2.15	-12.4%	2.33	2.25	2.18	2.15	2.15	2.08	2.08	2.13	2.4%	
01319	ZAPOTE (MONTAÑA)	MMF2	0.00	0.00		0.00	0.00	0.00	0.00	0.00	0.00	0.00	0.00		
<b>0132 Frutas cítricas</b>															
01321	TORONJA COSTA CON PEPA	MMF2	2.87	2.68	-6.6%	2.83	2.78	2.73	2.68	2.65	2.63	2.65	2.63	-0.8%	
01321	TORONJA SELVA CON PEPA	MMF2	2.06	2.01	-2.6%	2.04	2.04	1.98	1.98	1.98	2.02	2.02	2.04	1.0%	
01322	LIMA DULCE (COSTA)	MMF2	2.37	2.43	2.5%	2.35	2.35	2.43	2.38	2.45	2.43	2.45	2.53	3.3%	
01322	LIMON DULCE - SELVA	MMF2	1.23	1.24	0.2%	1.24	1.24	1.23	1.23	1.23	1.24	1.26	1.23	-2.4%	
01322	LIMON SUTIL BOLSA	GMMML	2.04	2.42	18.7%	2.38	2.56	2.56	2.61	2.33	2.28	2.28	2.33	2.2%	
01322	LIMON SUTIL CAJON	GMMML	2.17	2.57	18.3%	2.45	2.77	2.77	2.88	2.45	2.34	2.34	2.45	4.7%	
01323	NARANJA PRIMAVERA (COSTA)	MMF2	1.45	1.45	0.0%	1.45	1.45	1.43	1.45	1.45	1.45	1.45	1.45	0.0%	
01323	NARANJA TANGALO SELVA	MMF2	1.21	1.25	3.4%	1.26	1.28	1.27	1.25	1.25	1.24	1.24	1.24	0.0%	
01323	NARANJA VALENCIA	MMF2	0.62	0.63	2.6%	0.61	0.64	0.61	0.61	0.63	0.64	0.64	0.65	1.6%	
01323	NARANJA WASHINGTON NAVAL(COSTA)	MMF2	2.85	2.76	-3.1%	2.80	2.75	2.73	2.73	2.75	2.78	2.78	2.83	1.8%	
01324	MANDARINA MALVACEA	MMF2	0.00	0.00		0.00	0.00	0.00	0.00	0.00	0.00	0.00	0.00		
01324	MANDARINA SATSUMA (COSTA)	MMF2	1.52	1.56	2.4%	1.53	1.53	1.55	1.55	1.55	1.58	1.58	1.58	0.0%	
01324	MANDARINA TANGERINA	MMF2	0.85	0.85	-0.7%	0.86	0.86	0.86	0.84	0.84	0.84	0.84	0.84	0.0%	
<b>0133 Uvas</b>															
01330	UVA ALFONSO LAVALETT (NEGRA)	MMF2	2.48	2.78	12.1%	2.65	2.69	2.71	2.77	2.79	2.81	2.81	2.85	1.4%	
01330	UVA BORGOÑA	MMF2	2.68	2.75	2.7%	2.71	2.69	2.69	2.69	2.73	2.81	2.85	2.79	-2.1%	
01330	UVA ITALIA /AMERICANA-NACIONAL	MMF2	3.01	3.23	7.4%	3.13	3.15	3.21	3.23	3.25	3.25	3.25	3.27	0.6%	
01330	UVA PALESTINA	MMF2	3.74	3.91	4.6%	3.81	3.88	3.85	3.85	3.94	3.94	3.96	3.96	0.0%	
01330	UVA QUEBRANTA/MOSCADEL	MMF2	0.00	0.00		0.00	0.00	0.00	0.00	0.00	0.00	0.00	0.00		
01330	UVA RED GLOVE NACIONAL	MMF2	3.05	3.20	4.8%	3.10	3.15	3.15	3.15	3.21	3.23	3.23	3.29	1.9%	
01330	UVA ROSADA SIN PEPA	MMF2	3.26	3.39	4.2%	3.29	3.35	3.35	3.33	3.38	3.44	3.44	3.46	0.6%	
01330	UVA SULTANINA NACIONAL	MMF2	0.00	0.00		0.00	0.00	0.00	0.00	0.00	0.00	0.00	0.00		
<b>0134 Frutas de pepita y frutas de hueso</b>															
01341	MANZANA CTE/PARA AGUA	GMMML	2.47	2.43	-1.4%	2.50	2.30	2.63	2.60	2.63	2.25	2.25	2.35	4.4%	
01341	MANZANA CTE/PARA AGUA	MMF2	1.03	1.04	0.8%	1.03	1.06	1.05	1.02	1.02	1.05	1.05	1.03	-1.9%	
01341	MANZANA DELICIA	MMF2	1.94	1.96	1.2%	1.91	1.94	1.94	1.94	1.95	1.98	1.98	1.99	0.5%	
01341	MANZANA GOLDEN	MMF2	2.52	2.60	3.0%	2.55	2.55	2.58	2.58	2.63	2.58	2.63	2.65	0.8%	
01341	MANZANA IMPORTADA (CHILENA)	MMF2	4.34	4.40	1.4%	4.33	4.33	4.38	4.43	4.43	4.43	4.43	4.36	-1.6%	
01341	MANZANA ISRAEL	MMF2	2.13	2.39	12.4%	2.25	2.28	2.35	2.38	2.43	2.43	2.43	2.43	0.0%	
01341	MANZANA WINTER	MMF2	1.96	1.93	-1.5%	1.97	1.94	1.93	1.93	1.91	1.93	1.94	1.94	0.0%	
01342	MEMBRILLO CRIOLLO	MMF2	3.89	3.53	-9.3%	3.78	3.73	3.68	3.58	3.55	3.38	3.43	3.35	-2.3%	
01342	MEMBRILLO SERRANO	MMF2	3.32	3.16	-4.8%	3.25	3.24	3.24	3.20	3.22	3.09	3.09	3.07	-0.6%	
01342	PERA AGUA ITALIANA	MMF2	0.00	0.00		0.00	0.00	0.00	0.00	0.00	0.00	0.00	0.00		
01342	PERA AGUA PACKAM IMPORTADO	MMF2	4.36	4.39	0.5%	4.40	4.43	4.44	4.38	4.36	4.38	4.36	4.35	-0.2%	
01343	ALBARICOQUE	MMF2	3.51	3.35	-4.6%	3.53	3.45	3.38	3.38	3.35	3.28	3.33	3.25	-2.4%	
01345	CIRUELA NECTARINA (IMPORTADA)	MMF2	5.64	5.80	2.9%	5.68	5.65	5.65	5.85	5.85	5.85	5.85	5.93	1.4%	
01345	MELOCOTON BLANQUILLO	MMF2	4.04	4.05	0.3%	4.04	3.94	3.96	4.04	4.06	4.10	4.13	4.13	0.0%	
01345	MELOCOTON DURAZNO HUAYCO	MMF2	4.26	4.36	2.4%	4.29	4.27	4.31	4.35	4.38	4.40	4.40	4.42	0.5%	
01346	CIRUELA SANTA ROSA/NACIONAL	MMF2	3.30	3.26	-1.4%	3.23	3.23	3.25	3.25	3.25	3.23	3.23	3.33	2.5%	
01349	LUCUMA DE SEDA (COSTA/SELVA)	MMF2	5.81	5.91	1.6%	5.85	5.85	5.88	5.88	5.85	5.93	5.93	5.93	0.0%	
<b>0135 Bayas y otras frutas</b>															
01352	KIWI IMPORTADO CHILENO	MMF2	7.24	7.23	0.0%	7.28	7.25	7.28	7.22	7.15	7.23	7.23	7.28	0.7%	
01354	FRESA AROMA	MMF2	0.00	0.00		0.00	0.00	0.00	0.00	0.00	0.00	0.00	0.00		
01359	GRANADA (COSTA)	MMF2	0.00	0.00		0.00	0.00	0.00	0.00	0.00	0.00	0.00	0.00		
01359	MAMEY (COSTA)	MMF2	3.34	3.38	1.2%	3.28	3.35	3.38	3.38	3.43	3.35	3.35	3.43	2.4%	
01359	TAMARINDO (CON CASCARA) COSTA	MMF2	5.24	5.22	-0.4%	5.40	5.43	5.25	5.25	5.15	5.15	5.15	5.15	0.0%	
01359	TAMARINDO (SIN CASCARA) COSTA	MMF2	6.24	6.22	-0.3%	6.40	6.43	6.25	6.25	6.15	6.15	6.15	6.15	0.0%	
01359	TUNA AMARILLA	MMF2	3.69	3.66	-0.7%	3.65	3.65	3.65	3.63	3.65	3.65	3.73	3.68	-1.3%	
01359	TUNA BLANCA (COSTA / SIERRA)	MMF2	3.62	3.71	2.6%	3.58	3.63	3.65	3.75	3.73	3.75	3.75	3.73	-0.5%	
01359	TUNA MORADA/ROSADA	MMF2	3.68	3.64	-1.0%	3.65	3.63	3.65	3.63	3.65	3.63	3.65	3.65	0.0%	
<b>014 SEMILLAS ACEITERAS Y FRUTOS OLEAGINOSOS</b>															
01460	COCO (COSTA/SELVA)	MMF2	1.25	1.13	-9.2%	1.17	1.15	1.17	1.17	1.15	1.10	1.10	1.10	0.0%	
<b>015 RAÍCES Y TUBÉRCULOS COMESTIBLES</b>															
<b>0151 Papas</b>															
01510	PAPA AMARILLA/TUMBAY/TORNILLO/OTROS	GMMML	3.49	3.49	0.2%	3.38	3.43	3.43	3.38	3.40	3.58	3.58	3.60	0.6%	
01510	PAPA BLANCA/VALLE/OTROS	GMMML	1.35	1.42	4.9%	1.30	1.38	1.41	1.43	1.50	1.40	1.40	1.41	0.7%	
01510	PAPA CANCHAN	GMMML	1.41	1.49	6.0%	1.43	1.43	1.50	1.51	1.50	1.50	1.50	1.49	-0.7%	
01510	PAPA COLOR/VALLE/OTROS	GMMML	1.45	1.40	-3.1%	1.44	1.40	1.43	1.45	1.40	1.38	1.38	1.38	0.0%	
01510	PAPA HUAMANTANGA	GMMML	2.76	2.60	-5.8%	2.73	2.60	2.70	2.68	2.58	2.55	2.55	2.55	0.0%	
01510	PAPA HUAYRO (ROJO-MORO-NEGRO)RUNT/MARH/U	GMMML	2.04	2.01	-1.3%	2.08	2.08	2.10	2.08	2.00	1.95	1.95	1.90	-2.6%	
01510	PAPA NEGRA ANDINA	GMMML	1.58	1.53	-3.3%	1.63	1.54	1.58	1.58	1.50	1.50	1.50	1.49	-0.7%	
01510	PAPA PERRICHOLI	GMMML	0.00	0.00		0.00	0.00	0.00	0.00	0.00	0.00	0.00	0.00		
01510	PAPA PERUANITA	GMMML	2.46	2.52	2.4%	2.53	2.43	2.50	2.53	2.43	2.58	2.58	2.60	0.8%	
01510	PAPA ÚNICA	GMMML	1.49	1.31	-12.0%	1.45	1.36	1.35	1.38	1.30	1.26	1.26	1.28	1.6%	
01510	PAPA YUNGAY	GMMML	1.35	1.42	4.9%	1.30	1.38	1.41	1.43	1.50	1.40	1.40	1.41	0.7%	
<b>0152 Yuca</b>															
01520	YUCA AMARILLA/LEGITIM/NIERTA(COS/SEL)	GMMML	2.26	2.31	2.2%	2.25	2.28	2.30	2.30	2.33	2.30	2.30	2.33	1.3%	
<b>0153 Camote</b>															
01530	CAMOTE AMARILLO	GMMML	1.08	1.16	6.9%	1.15	1.13	1.13	1.15	1.15	1.18	1.18	1.18	0.0%	
01530	CAMOTE MORADO/LEG/MILA/MEI/PEPIN/PARAMON	GMMML	1.39	1.51	8.3%	1.45	1.54	1.56	1.55	1.48	1.48	1.48	1.48	0.0%	
<b>0159 Otras raíces y tubérculos comestibles</b>															
01599	OLLUCO LARGO (SIN LAVAR/LAVADO)	GMMML	1.37	1.64	20.2%	1.38	1.55	1.58	1.58	1.70	1.70	1.70	1.68	-1.2%	
01599	YACON (LLACON)	MMF2	1.72	1.74	1.4%	1.85	1.85	1.75	1.75	1.73	1.73	1.73	1.65	-4.6%	
<b>016 ESTIMULANTES, ESPECIAS Y AROMÁTICOS</b>															
01652	AJI PAPRIKA	GMMML	12.43	12.64	1.7%	12.63	12.63	12.50	12.50	12.75	12.75	12.75	12.63	-0.9%	
01652	AJI SECO PANÇA	GMMML	17.20	16.96	-1.4%	17.00	17.00	16.75	16.75	17.00	17.00	17.00	17.25	1.5%	
01654	CULANTRO (CRIOLLO/SERRANO)	GMMML	1.44	1.33	-7.6%	1.45	1.45	1.53	1.59	1.25	1.17	1.17	1.17	0.0%	
01657	KION (COSTA/SELVA)	GMMML	2.38	2.50	5.0%	2.38	2.50	2.50	2.50	2.50	2.5				