



Lima, 16 de agosto del 2022

Gran Mercado Mayorista de Lima (GMML)

Esta madrugada se registró el ingreso de 6 396 toneladas de productos, cantidad similar al promedio de los últimos cuatro martes. Asimismo, ingresaron 2 224 toneladas de papa, cantidad menor en 4% respecto al promedio de los últimos cuatro martes. 1/

Producto con buen precio: espinaca a S/ 1,38 por kilogramo

Tubérculos y raíces.- Esta mañana se registró el ingreso de 2 779 toneladas de tubérculos, cantidad menor en 7% respecto al promedio de los últimos cuatro martes. Ingresaron: papa, 2224 toneladas; camote, 214 toneladas; yuca, 138 toneladas y olluco, 203 toneladas.

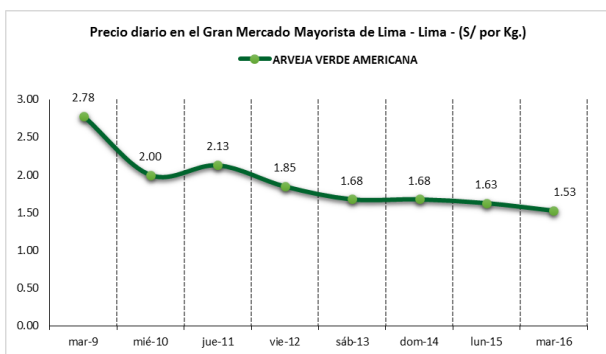
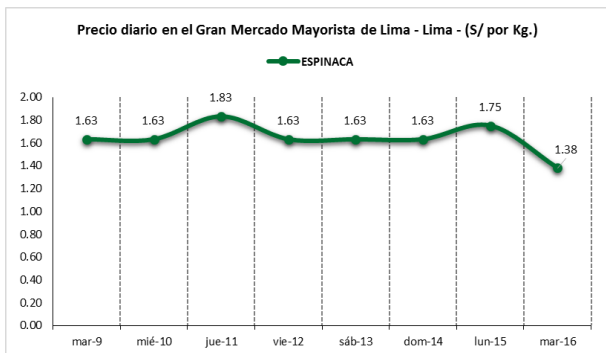
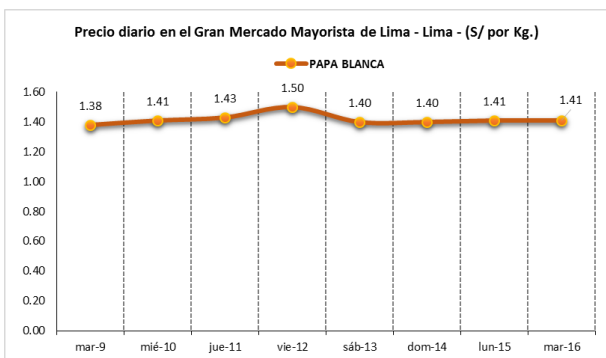
Por mayor demanda, los precios de algunos tubérculos subieron respecto al día de ayer, principalmente: papa amarilla de S/ 3,60 a S/ 3,68; papa huayro de S/ 1,90 a S/ 1,98 y camote amarillo de S/ 1,18 a S/ 1,23 por kilogramo.

Hortalizas.- Ingresaron 2 972 toneladas de hortalizas, cantidad mayor en 5% respecto al promedio de los últimos cuatro martes. Los productos que destacaron en el ingreso, fueron: choclo tipo cusco, 380 toneladas; zanahoria, 367 toneladas; ajo criollo o napuri, 284 toneladas y tomate, 253 toneladas.

Por mayor stock, los precios de la mayoría de hortalizas bajaron respecto al día de ayer, principalmente: ají rocoto de S/ 3,89 a S/ 2,57; espinaca de S/ 1,75 a S/ 1,38; pimienta morrón de S/ 3,06 a S/ 2,64; tomate katia de S/ 1,67 a S/ 1,53; ajo criollo o napuri de S/ 4,45 a S/ 4,25 y brócoli de S/ 1,75 a S/ 1,70 por kilogramo. Por otro lado, por mayor demanda subieron: zapallo macre de S/ 0,88 a S/ 0,93 y ají escabeche de S/ 1,60 a S/ 1,73 por kilogramo.

Hortalizas leguminosas verdes.- Se registró el ingreso de 410 toneladas de leguminosas verdes, cantidad mayor en 13% respecto al promedio de los últimos cuatro martes. Ingresaron: 244 toneladas de arveja, 55 toneladas de haba y 105 toneladas de vainita.

Los precios de las leguminosas variaron respecto al día de ayer: arveja verde americana de S/ 1,63 a S/ 1,53 y vainita americana de S/ 1,68 a S/ 1,63 (por mayor oferta) y arveja verde blanca serrana de S/ 1,25 a S/ 1,28 y haba verde serrana de S/ 1,58 a S/ 1,68 (por mayor demanda), todo por kilogramo.





PERÚ

Ministerio de Desarrollo Agrario y Riego

SISAP

Abastecimiento y Precios Mayoristas

de los principales productos comercializados en el GMML y MM N°2 Frutas



Dirección General de Estadística, Seguimiento y Evaluación de Políticas - DGESEP
Dirección de Estadística e Información Agraria - DEIA

Sistema de Información de Abastecimiento y Precios (SISAP)

Mercado Mayorista de Frutas N° 2

Esta madrugada se registró el ingreso de 2 659 toneladas de frutas, cantidad mayor en 4% respecto al promedio de los últimos cuatro martes. Las frutas que destacaron en el ingreso fueron: plátano, naranja, mandarina, manzana y papaya.

Producto con buen precio: melón coquito a S/ 1,21 por kilogramo

Papaya:

Los ingresos de papaya son principalmente de la variedad selva, la cual tiene más del noventa por ciento de participación en el mercado mayorista. El precio de ésta variedad bajó respecto al día de ayer.

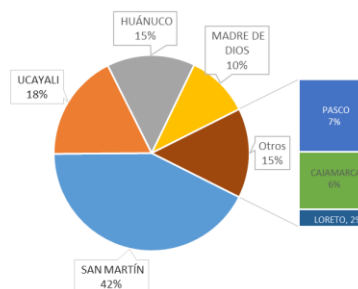
MERCADO MAYORISTA N°2 DE FRUTAS: PRECIOS DE LA PAPAYA, SEGÚN VARIEDAD (S/ por kilogramo)

VARIEDAD	AYER	HOY
Costa	1.27	1.27
Selva	1.38	1.31

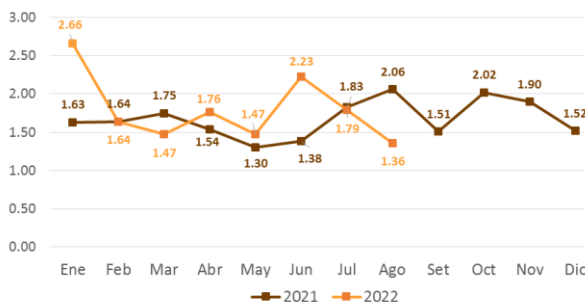
Fuente: SIEA



MERCADO MAYORISTA N°2 DE FRUTAS: INGRESO DE PAPAYA SEGÚN DEPARTAMENTOS, AGOSTO 2022



MERCADO MAYORISTA N°2 DE FRUTAS: PRECIO PROMEDIO MENSUAL DE PAPAYA SELVA, 2021 - 2022 (S/ por kilogramo)



Precio de las demás frutas:

En cuanto al precio de las demás frutas, por mayor oferta bajó respecto al día de ayer: manzana israel de S/ 2,43 a S/ 2,35 y palta fuerte costa de S/ 5,20 a S/ 5,13 por kilogramo.

Mientras que subió respecto al día de ayer: maracuyá costa de S/ 2,85 a S/ 2,93; palta criolla selva de S/ 2,31 a S/ 2,38; granadilla selva de S/ 2,27 a S/ 2,37 y sandía de S/ 1,18 a S/ 1,25 por kilogramo.

Los precios del resto de frutas se mantuvieron o no variaron significativamente.



Abastecimiento y Precios Mayoristas

de los principales productos comercializados en el GMLL y MM N°2 Frutas



Dirección General de Estadística, Seguimiento y Evaluación de Políticas - DGESEP
Dirección de Estadística e Información Agraria - DEIA

Sistema de Información de Abastecimiento y Precios (SISAP)

PRECIOS MAYORISTAS DE LOS PRINCIPALES PRODUCTOS COMERCIALIZADOS EN MERCADOS DE LIMA METROPOLITANA (S/ por kg)															
CNPA	NOMBRE DEL PRODUCTO	MERCADO	Prom. del mié 3 al mar 9	Prom. del mié 10 al mar 16	Var. (%)	ago mar-9	ago mié-10	ago jue-11	ago vie-12	ago sáb-13	ago dom-14	ago lun-15	ago mar-16	Var % Hoy/ayer	
011	CEREALES														
01122	MAIZ MARLO/CORONTA DE MAIZ	GMLL	10.75	11.00	2.3%	10.50	11.25	10.50	11.25	11.00	11.00	11.25	10.75	-4.4%	
01122	MAIZ MORADO	GMLL	3.06	2.94	-4.0%	3.10	3.03	3.08	2.93	2.95	2.95	2.88	2.73	-5.2%	
012	HORTALIZAS														
0121	Hortalizas de hoja o de tallo														
01211	ESPARRAGO FRESCO	GMLL	6.93	7.07	2.0%	7.00	7.00	7.26	7.26	7.00	7.00	7.00	7.00	0.0%	
01219	ACELGA (CRIOLLA/SERRANA)	GMLL	3.38	3.41	1.1%	3.25	3.50	3.63	3.38	3.25	3.25	3.50	3.38	-3.4%	
01214	LECHUGA AMERICANA (CRIOLLA/SERRANA)	GMLL	0.82	1.07	30.6%	0.96	1.04	1.04	1.13	1.08	1.08	1.13	0.96	-15.0%	
01214	LECHUGA CRIOLLA SEDA	GMLL	2.10	2.10	0.1%	2.00	2.00	1.92	2.17	2.17	2.17	2.17	2.08	-4.1%	
01214	LECHUGA ROMANA HIDROPONICA B/R/O	GMLL	1.12	1.38	22.5%	1.17	1.21	1.21	1.38	1.42	1.42	1.46	1.54	5.5%	
01213	BROCOLI	GMLL	1.72	1.70	-1.3%	1.88	1.75	1.75	1.70	1.63	1.63	1.75	1.70	-2.9%	
01212	COL CHINA/LONGAPA	GMLL	2.63	3.07	17.0%	2.81	3.02	2.71	3.13	3.13	3.13	3.23	3.15	-2.5%	
01212	COL CORAZON (CRIOLLA/SERRANA)	GMLL	0.64	0.69	8.5%	0.64	0.62	0.64	0.76	0.76	0.76	0.68	0.63	-7.4%	
01213	COLIFLOR (CRIOLLA/SERRANA)	GMLL	0.64	0.75	17.9%	0.62	0.64	0.66	0.79	0.79	0.79	0.79	0.82	3.8%	
01215	ESPINACA (CRIOLLA/SERRANA)	GMLL	1.91	1.64	-13.9%	1.63	1.63	1.83	1.63	1.63	1.63	1.75	1.38	-21.1%	
01219	PEREIL (CRIOLLO/SERRANO)	GMLL	1.42	1.35	-4.7%	1.33	1.38	1.63	1.33	1.20	1.20	1.33	1.38	3.8%	
01212	PACCHOY	GMLL	6.45	7.02	8.9%	6.08	6.88	6.88	7.08	7.08	7.08	7.08	6.88	-2.9%	
01216	ALCACHOFA SERRANA/VALLE/QUEBRADA/HELADA	GMLL	4.90	5.07	3.5%	5.00	5.06	5.06	5.13	5.13	5.13	5.00	5.00	0.0%	
01212	HOLANTAU/HORGANICA	GMLL	6.07	5.64	-7.1%	6.38	6.38	5.75	5.75	5.50	5.50	5.38	5.25	-2.4%	
0122	Melones														
01221	SANDIA VAR.	MMF2	1.12	1.19	5.7%	1.15	1.15	1.18	1.18	1.18	1.18	1.18	1.25	5.9%	
01229	MELON COQUITO	MMF2	1.37	1.32	-3.8%	1.40	1.38	1.40	1.38	1.29	1.29	1.27	1.21	-4.7%	
0123	Hortalizas de fruto														
01231	AJI AMARILLO SECO	GMLL	13.57	13.47	-0.8%	13.25	13.25	13.25	13.50	13.50	13.50	13.63	13.63	0.0%	
01231	AJI ESCABECHE FRESCO/ZANAHOR/RUSO	GMLL	1.41	1.52	7.8%	1.75	1.72	1.78	1.43	1.55	1.55	1.60	1.73	8.5%	
01231	AJI MONTAÑA/CHANCHAMAYO(COSTA/SELVA)	GMLL	6.89	8.79	27.5%	7.25	7.75	8.75	9.25	9.25	9.25	9.00	8.25	-8.3%	
01231	AJI ROCOTO (COSTA/SIERRA/SELVA)	GMLL	2.80	3.61	29.2%	3.13	3.89	3.68	3.61	3.82	3.82	3.89	2.57	-33.9%	
01231	PIMIENTO MORRON/NIE/PAPR/LAR/PAL/SED/PI	GMLL	3.19	2.93	-8.0%	3.06	3.13	3.06	2.64	2.99	2.99	3.06	2.64	-13.7%	
01232	PEPINILLO	GMLL	0.96	0.98	1.8%	0.96	0.96	1.00	1.00	0.96	0.96	1.00	0.96	-4.0%	
01233	BERENIENA (CRIOLLA/SERRANA)	GMLL	4.09	4.31	5.6%	4.30	4.30	4.40	4.40	4.30	4.30	4.30	4.20	-2.3%	
01234	TOMATE KATIA	GMLL	1.58	1.67	5.4%	1.67	1.67	1.71	1.71	1.69	1.69	1.67	1.53	-8.4%	
01235	ZAPALLO ITALIANO	GMLL	1.18	1.16	-1.7%	1.17	1.21	1.17	1.15	1.13	1.13	1.15	1.21	5.2%	
01235	ZAPALLO LOCHE	GMLL	4.21	3.81	-9.6%	3.83	3.67	3.67	3.83	3.83	3.83	4.00	3.83	-4.3%	
01235	ZAPALLO MACRE(COSTA/SIERRA/SELVA)	GMLL	1.02	0.89	-12.3%	0.90	0.90	0.93	0.85	0.88	0.88	0.88	0.93	5.7%	
01239	CAIGUA (SELVA)	GMLL	1.94	2.01	3.8%	1.98	2.21	2.19	1.98	1.92	1.92	1.98	1.88	-5.1%	
0124	Hortalizas leguminosas verdes														
01241	FREJOUTO CHINO	GMLL	2.50	2.50	0.0%	2.50	2.50	2.50	2.50	2.50	2.50	2.50	2.50	0.0%	
01241	FRUJOL VERDE CANARIO	GMLL	3.27	3.36	2.7%	3.33	3.20	3.28	3.30	3.35	3.35	3.30	3.75	13.6%	
01241	PALLAR VERDE SERRUCHO	GMLL	2.61	2.72	4.2%	2.60	2.70	2.75	2.75	2.68	2.68	2.75	2.70	-1.8%	
01241	VAINITA AMERICANA/SEDA/PITO/CORRIENT/MAD	GMLL	1.23	1.68	36.0%	1.35	1.38	1.83	1.73	1.75	1.75	1.68	1.63	-3.0%	
01242	ARVEJA VERDE AMERICANA (CRIOLLA/SERRANA)	GMLL	1.82	1.79	-1.9%	2.78	2.00	2.13	1.85	1.68	1.68	1.63	1.53	-6.1%	
01242	ARVEJA VERDE BLANCA SERRANA	GMLL	1.52	1.43	-5.5%	2.38	1.55	1.63	1.53	1.40	1.40	1.25	1.28	2.4%	
01243	HABA VERDE SERRANA	GMLL	1.25	1.57	25.6%	1.83	1.73	1.80	1.25	1.48	1.48	1.58	1.68	6.3%	
0125	Hortalizas de raíz, bulbosas o tuberosas														
01251	NABO (CRIOLLO/SERRANO)	GMLL	3.00	2.59	-13.5%	2.63	2.88	2.88	2.25	2.25	2.25	2.75	2.88	4.7%	
01251	ZANAHORIA	GMLL	0.73	0.66	-10.0%	0.71	0.77	0.73	0.61	0.63	0.63	0.63	0.60	-4.8%	
01252	AJO CRIOLLO O NAPURI	GMLL	5.00	4.46	-10.8%	4.75	4.50	4.38	4.63	4.50	4.50	4.45	4.25	-4.5%	
01252	AJO MORADO/BARRAN/LEGIT/ARICOTA/OTROS	GMLL	5.97	5.31	-11.0%	5.50	5.38	5.25	5.38	5.25	5.25	5.25	5.43	3.4%	
01253	CEBOLLA CABEZA BLANCA NACIONAL	GMLL	1.55	1.53	-1.1%	1.45	1.43	1.43	1.53	1.55	1.55	1.58	1.65	4.4%	
01253	CEBOLLA CABEZA ROJA	GMLL	1.72	1.64	-5.0%	1.65	1.68	1.65	1.68	1.63	1.63	1.60	1.58	-1.3%	
01253	CEBOLLA CHINA (CRIOLLA/SERRANA)	GMLL	1.80	1.59	-11.6%	1.75	1.75	1.63	1.63	1.38	1.38	1.63	1.75	7.4%	
01254	PORO (CRIOLLO/SERRANO)	GMLL	1.69	1.61	-4.8%	1.63	1.83	1.92	1.44	1.44	1.44	1.63	1.54	-5.5%	
01259	BETERRAGA (CRIOLLA/SERRANA)	GMLL	2.26	2.29	1.3%	2.27	2.27	2.44	2.44	2.27	2.27	2.17	2.17	0.0%	
01259	RABANITO (CRIOLLO/SERRANO)	GMLL	2.97	3.71	24.9%	3.17	3.17	3.51	4.17	3.84	3.84	3.84	3.60	-6.2%	
0129	Hortalizas frescas, n.c.p.														
01290	CHOCLO TIPO CUSCO	GMLL	4.20	4.85	15.3%	4.40	4.82	4.82	4.88	4.82	4.82	4.88	4.88	0.0%	
01290	APIO CRIOLLO/SERRANO	GMLL	1.21	1.17	-4.0%	1.08	1.00	1.08	1.25	1.00	1.00	1.50	1.33	-11.3%	
013	FRUTAS Y NUECES														
0131	Frutas tropicales y subtropicales														
01311	PALTA CRIOLLA SELVA	MMF2	2.17	2.30	6.0%	2.21	2.23	2.29	2.29	2.31	2.31	2.31	2.38	3.0%	
01311	PALTA FUERTE COSTA	MMF2	4.98	5.22	4.7%	5.15	5.23	5.23	5.25	5.25	5.25	5.20	5.13	-1.3%	
01311	PALTA HALL (SELVA)	MMF2	2.25	2.33	3.7%	2.29	2.27	2.27	2.29	2.35	2.38	2.38	2.40	0.8%	
01311	PALTA LUNDA (COSTA/SELVA)	MMF2	2.74	2.76	0.8%	2.81	2.81	2.81	2.79	2.73	2.77	2.71	2.71	0.0%	
01312	PLATANO BIZCOCHO (SELVA)	MMF2	0.98	0.90	-7.7%	0.93	0.91	0.89	0.89	0.91	0.91	0.89	0.91	2.2%	
01312	PLATANO MANZANO (SELVA)	MMF2	1.06	1.07	0.7%	1.08	1.03	1.08	1.09	1.05	1.08	1.08	1.05	-2.8%	
01312	PLATANO MORADO (SELVA)	MMF2	2.99	2.94	-1.7%	3.04	3.00	2.90	2.88	2.94	2.94	2.96	2.98	0.7%	
01312	PLATANO SEDA (SELVA)	MMF2	1.49	1.42	-4.5%	1.46	1.45	1.42	1.42	1.41	1.42	1.42	1.41	-0.7%	
01312	PLATANO SEDA CONGO	MMF2	1.88	1.84	-2.4%	1.84	1.83	1.83	1.84	1.84	1.84	1.84	1.84	0.0%	
01313	PLATANO BELLACO (SELVA)	MMF2	1.76	1.78	0.8%	1.74	1.76	1.76	1.78	1.78	1.78	1.79	1.79	0.0%	
01313	PLATANO ISLA (SELVA)	MMF2	1.65	1.67	0.9%	1.65	1.66	1.66	1.67	1.66	1.66	1.67	1.69	1.2%	
01313	PLATANO PAILLO (SELVA)	MMF2	1.76	1.77	0.2%	1.79	1.78	1.76	1.76	1.76	1.76	1.78	1.78	0.0%	
01315	HIGO MADURO O BREVES	MMF2	8.36	8.35	-0.1%	8.46	8.32	8.25	8.32	8.36	8.36	8.36	8.46	8.39	-0.8%
01316	MANGO CRIOLLO PLANTA (COSTA)	MMF2	3.81	3.56	-6.7%	3.75	3.73	3.63	3.55	3.53	3.55	3.53	3.38	-4.2%	
01316	MANGO EDWARD PLANTA	MMF2	4.54	4.37	-3.7%	4.43	4.43	4.43	4.40	4.35	4.35	4.33	4.33	0.0%	
01316	MANGO HADEN /HAYDE (PLANTA)	MMF2	3.63	3.37	-7.0%	3.45	3.38	3.38	3.38	3.38	3.43	3.38	3.28	-3.0%	
01316	MANGO KAFRO / JAFRO (COSTA)	MMF2	4.41	4.44	0.6%	4.55	4.48	4.43	4.45	4.45	4.45	4.45	4.38	-1.6%	
01316	MANGO KENT (COSTA)	MMF2	5.10	5.13	0.5%	5.15	5.13	5.18	5.23	5.08	5.				

