



Lima, 17 de agosto del 2022

Gran Mercado Mayorista de Lima (GMML)

Esta madrugada se registró el ingreso de 4 641 toneladas de productos, cantidad mayor en 3% respecto al promedio de los últimos cuatro miércoles. Asimismo, ingresaron 1 930 toneladas de papa, cantidad mayor en 22% respecto al promedio de los últimos cuatro miércoles. 1/

Producto con buen precio: papa yungay a S/ 1,38 por kilogramo

Tubérculos y raíces.- Esta madrugada se registró el ingreso de 2 386 toneladas de tubérculos, cantidad mayor en 15% respecto al promedio de los últimos cuatro miércoles. Los productos que ingresaron fueron: papa, 1930 toneladas; camote, 211 toneladas; yuca, 129 toneladas y olluco, 116 toneladas.

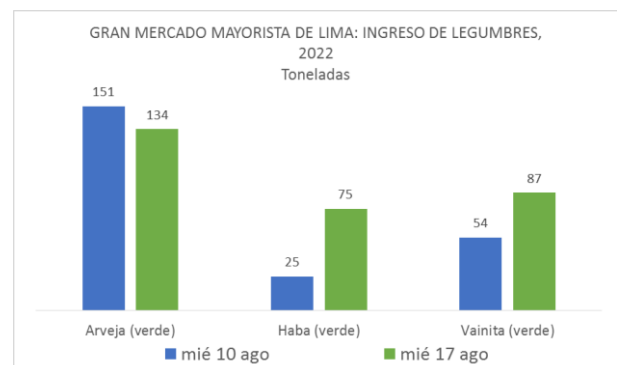
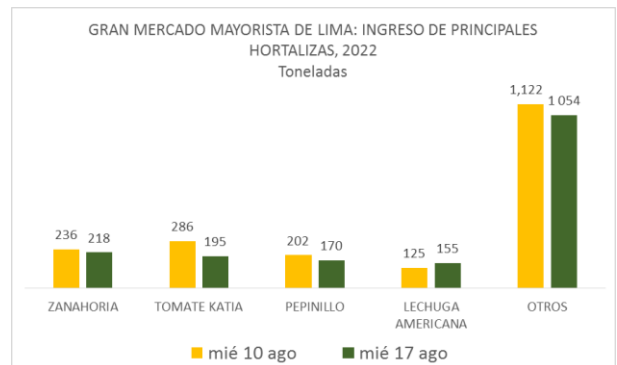
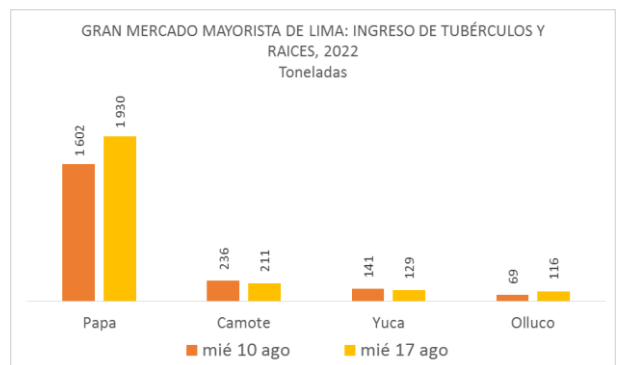
Ingreso de papa fresca al mercado mayorista y los precios subieron respecto al día de ayer, principalmente: papa huayro de S/ 1,98 a S/ 2,08 por kilogramo. Los precios de los demás tubérculos no variaron significativamente respecto al día de ayer.

Hortalizas.- Ingresaron 1 792 toneladas de hortalizas, cantidad menor en 9% respecto al promedio de los últimos cuatro miércoles. Los productos que destacaron en el ingreso, fueron: zanahoria, 218 toneladas; tomate, 195 toneladas; pepinillo, 170 toneladas y lechuga americana, 155 toneladas.

El precio del choclo tipo cusco está en alza notable, esto debido a que ingresa menor volumen, principalmente de las zonas productoras del departamento de Arequipa. Respecto al día de ayer subió de S/ 4,88 a S/ 5,36 por kilogramo. Por menor stock, los precios de algunas hortalizas subieron respecto al día de ayer: brócoli de S/ 1,70 a S/ 2,25; espinaca de S/ 1,38 a S/ 1,75; pepinillo de S/ 0,96 a S/ 1,13; zanahoria de S/ 0,60 a S/ 0,65 y ají rocoto de S/ 2,57 a S/ 2,64 por kilogramo. Mientras que por mayor oferta bajaron: ajo criollo o napuri de S/ 4,25 a S/ 4,20 y zapallo macre de S/ 0,93 a S/ 0,88 por kilogramo.

Hortalizas leguminosas verdes.- El día de hoy ingresaron 296 toneladas de leguminosas verdes, cantidad mayor en 12% respecto al promedio de los últimos cuatro miércoles. Las hortalizas leguminosas verdes que ingresaron fueron: arveja verde, 134 toneladas; haba verde serrana, 75 toneladas y vainita verde, 87 toneladas.

Los precios de la leguminosas bajaron por mayor oferta: vainita americana de S/ 1,63 a S/ 1,55; arveja verde americana de S/ 1,53 a S/ 1,38; arveja verde blanca serrana de S/ 1,28 a S/ 1,15 y haba verde serrana de S/ 1,68 a S/ 1,40 por kilogramo.





PERÚ

Ministerio de Desarrollo Agrario y Riego

SISAP

Abastecimiento y Precios Mayoristas

de los principales productos comercializados en el GMML y MM N°2 Frutas



Dirección General de Estadística, Seguimiento y Evaluación de Políticas - DGESEP
Dirección de Estadística e Información Agraria - DEIA

Sistema de Información de Abastecimiento y Precios (SISAP)

Mercado Mayorista de Frutas N° 2

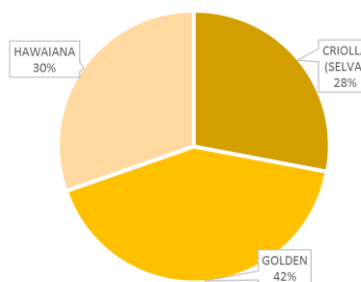
Esta madrugada se registró el ingreso de 2 070 toneladas de frutas, cantidad similar al promedio de los últimos cuatro miércoles. Las frutas que destacaron en el ingreso fueron: plátano, naranja, papaya, piña y manzana.

Producto con buen precio: palta criolla selva a S/ 2,33 por kilogramo

Piña:

Los ingresos de ésta fruta, procede (en su totalidad) del departamento de Junín, de las provincias de Satipo (53%) y Chanchamayo (47%). El precio de la variedad criolla bajó respecto al día de ayer.

MERCADO MAYORISTA N°2 DE FRUTAS: INGRESO DE PIÑA SEGÚN VARIEDAD, AGOSTO 2022



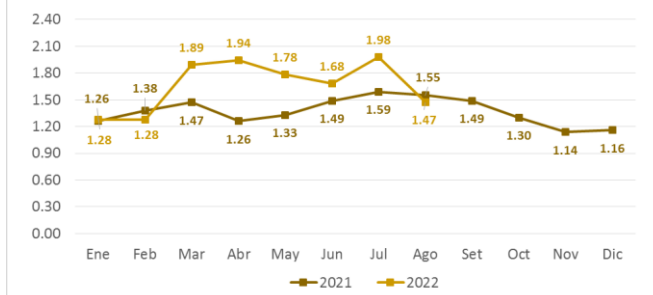
MERCADO MAYORISTA N°2 DE FRUTAS: PRECIO DE LA PIÑA, SEGÚN VARIEDAD (S/ por kilogramo)

VARIEDAD	AYER	HOY
Criolla	1.27	1.23
Golden	2.15	2.19
Hawaiana	1.55	1.53

Fuente: SIEA



MERCADO MAYORISTA N°2 DE FRUTAS: PRECIO DE LA PIÑA CRIOLLA SELVA, 2021 - 2022 (S/ por kg)



Precio de las demás frutas:

En cuanto al precio de las demás frutas, por mayor oferta bajó respecto al día de ayer: tuna amarilla de S/ 3,68 a S/ 3,63; maracuyá costa de S/ 2,93 a S/ 2,88 y mango edward de S/ 4,33 a S/ 4,25 por kilogramo.

Mientras que subió respecto al día de ayer: sandía de S/ 1,25 a S/ 1,30; granadilla selva de S/ 2,37 a S/ 2,42 y uva italia de S/ 3,27 a S/ 3,33 por kilogramo.

Los precios del resto de frutas se mantuvieron o no variaron significativamente.

Abastecimiento y Precios Mayoristas

de los principales productos comercializados en el GMMML y MM N°2 Frutas



Dirección General de Estadística, Seguimiento y Evaluación de Políticas - DGESEP
Dirección de Estadística e Información Agraria - DEIA

Sistema de Información de Abastecimiento y Precios (SISAP)

CNP	NOMBRE DEL PRODUCTO	MERCADO	Prom. del jue 4 al mié 10	Prom. del jue 11 al mié 17	Var. (%)	ago mié-10	ago jue-11	ago vie-12	ago sáb-13	ago dom-14	ago lun-15	ago mar-16	ago mié-17	Var % Hoy/ayer
01319	MARACUYA COSTA	MMF2	2.90	2.90	0.1%	2.95	2.93	2.93	2.88	2.93	2.85	2.93	2.88	-1.7%
01319	MARACUYA COSTA	GMMML	2.56	2.68	4.8%	2.65	2.68	2.65	2.58	2.58	2.55	2.85	2.85	0.0%
01319	PEPINO RAYADO O MELON	MMF2	2.35	2.12	-9.7%	2.18	2.15	2.15	2.08	2.08	2.13	2.13	2.13	0.0%
01319	ZAPOTE (MONTAÑA)	MMF2	0.00	0.00		0.00	0.00	0.00	0.00	0.00	0.00	0.00	0.00	
0132	Frutas cítricas													
01321	TORONJA COSTA CON PEPA	MMF2	2.82	2.64	-6.7%	2.73	2.68	2.65	2.63	2.65	2.63	2.58	2.63	1.9%
01321	TORONJA SELVA CON PEPA	MMF2	2.06	2.03	-1.5%	1.98	1.98	1.98	2.02	2.02	2.04	2.06	2.10	1.9%
01322	LIMA DULCE (COSTA)	MMF2	2.39	2.46	3.3%	2.43	2.38	2.45	2.43	2.45	2.53	2.48	2.53	2.0%
01322	LIMON DULCE - SELVA	MMF2	1.22	1.24	1.5%	1.23	1.23	1.23	1.24	1.26	1.23	1.23	1.26	2.4%
01322	LIMON SUTIL BOLSA	GMMML	2.24	2.47	10.1%	2.56	2.61	2.33	2.28	2.28	2.33	2.72	2.72	0.0%
01322	LIMON SUTIL CAJON	GMMML	2.41	2.57	6.8%	2.77	2.88	2.45	2.34	2.34	2.45	2.77	2.77	0.0%
01323	NARANJA PRIMAVERA (COSTA)	MMF2	1.45	1.44	-0.5%	1.43	1.45	1.45	1.45	1.45	1.45	1.45	1.38	-4.8%
01323	NARANJA TANGELO SELVA	MMF2	1.24	1.25	0.6%	1.27	1.25	1.25	1.24	1.24	1.24	1.25	1.28	2.4%
01323	NARANJA VALENCIA	MMF2	0.62	0.64	2.8%	0.61	0.61	0.63	0.64	0.64	0.65	0.65	0.64	-1.5%
01323	NARANJA WASHINGTON NAVAL(COSTA)	MMF2	2.82	2.80	-0.7%	2.73	2.73	2.75	2.78	2.78	2.83	2.85	2.88	1.1%
01324	MANDARINA MALVACEA	MMF2	0.00	0.00		0.00	0.00	0.00	0.00	0.00	0.00	0.00	0.00	
01324	MANDARINA SATSUMA (COSTA)	MMF2	1.53	1.57	2.5%	1.55	1.55	1.55	1.58	1.58	1.58	1.58	1.58	0.0%
01324	MANDARINA TANGERINA	MMF2	0.86	0.85	-1.2%	0.86	0.84	0.84	0.84	0.84	0.84	0.84	0.89	6.0%
0133	Uvas													
01330	UVA ALFONSO LAVALETT (NEGRA)	MMF2	2.58	2.82	9.3%	2.71	2.77	2.79	2.81	2.81	2.85	2.85	2.85	0.0%
01330	UVA BORGOÑA	MMF2	2.67	2.78	4.1%	2.69	2.69	2.73	2.81	2.85	2.79	2.81	2.77	-1.4%
01330	UVA ITALIA /AMERICANA-NACIONAL	MMF2	3.08	3.26	6.0%	3.21	3.23	3.25	3.25	3.25	3.27	3.27	3.33	1.8%
01330	UVA PALESTINA	MMF2	3.79	3.93	3.5%	3.85	3.85	3.94	3.94	3.96	3.96	3.94	3.90	-1.0%
01330	UVA QUEBRANTA/MOSCATEL	MMF2	0.00	0.00		0.00	0.00	0.00	0.00	0.00	0.00	0.00	0.00	
01330	UVA RED GLOVE NACIONAL	MMF2	3.09	3.23	4.6%	3.15	3.15	3.21	3.23	3.23	3.29	3.29	3.23	-1.8%
01330	UVA ROSADA SIN PEPA	MMF2	3.28	3.42	4.2%	3.35	3.33	3.38	3.44	3.44	3.46	3.46	3.44	-0.6%
01330	UVA SULTANINA NACIONAL	MMF2	0.00	0.00		0.00	0.00	0.00	0.00	0.00	0.00	0.00	0.00	
0134	Frutas de pepita y frutas de hueso													
01341	MANZANA CTE/PARA AGUA	GMMML	2.53	2.36	-6.7%	2.63	2.60	2.63	2.25	2.25	2.35	2.18	2.25	3.2%
01341	MANZANA CTE/PARA AGUA	MMF2	1.03	1.03	-0.3%	1.05	1.02	1.02	1.05	1.05	1.03	1.02	1.01	-1.0%
01341	MANZANA DELICIA	MMF2	1.92	1.98	3.2%	1.94	1.94	1.95	1.98	1.98	1.99	2.02	2.03	0.5%
01341	MANZANA GOLDEN	MMF2	2.53	2.63	3.8%	2.58	2.58	2.63	2.58	2.63	2.65	2.65	2.68	1.1%
01341	MANZANA IMPORTADA (CHILENA)	MMF2	4.33	4.41	1.8%	4.38	4.43	4.43	4.43	4.43	4.36	4.38	4.39	0.2%
01341	MANZANA ISRAEL	MMF2	2.21	2.40	8.7%	2.35	2.38	2.43	2.43	2.43	2.43	2.35	2.33	-0.9%
01341	MANZANA WINTER	MMF2	1.95	1.94	-0.9%	1.93	1.93	1.91	1.93	1.94	1.94	1.95	1.95	0.0%
01342	MEMBRILLO CRIOLLO	MMF2	3.78	3.43	-9.2%	3.68	3.58	3.55	3.38	3.43	3.35	3.33	3.38	1.5%
01342	MEMBRILLO SERRANO	MMF2	3.28	3.11	-5.1%	3.24	3.20	3.22	3.09	3.09	3.07	3.06	3.04	-0.7%
01342	PERA AGUA ITALIANA	MMF2	0.00	0.00		0.00	0.00	0.00	0.00	0.00	0.00	0.00	0.00	
01342	PERA AGUA PACKAM IMPORTADO	MMF2	4.38	4.36	-0.5%	4.44	4.38	4.36	4.38	4.36	4.35	4.33	4.34	0.2%
01343	ALBARICOQUE	MMF2	3.48	3.26	-6.4%	3.38	3.38	3.35	3.28	3.33	3.25	3.13	3.08	-1.6%
01345	CIRUELA NECTARINA (IMPORTADA)	MMF2	5.64	5.87	4.0%	5.65	5.85	5.85	5.85	5.85	5.93	5.88	5.85	-0.5%
01345	MELOCOTON BLANQUILLO	MMF2	4.00	4.09	2.4%	3.96	4.04	4.06	4.10	4.13	4.13	4.13	4.06	-1.7%
01345	MELOCOTON DURAZNO HUAYCO	MMF2	4.26	4.40	3.1%	4.31	4.35	4.38	4.40	4.40	4.42	4.44	4.40	-0.9%
01346	CIRUELA SANTA ROSA/NACIONAL	MMF2	3.26	3.27	0.2%	3.25	3.25	3.25	3.23	3.25	3.33	3.28	3.28	0.0%
01349	LUCUMA DE SEDA (COSTA/SELVA)	MMF2	5.84	5.92	1.3%	5.88	5.88	5.95	5.93	5.93	5.93	5.88	5.93	0.9%
0135	Bayas y otras frutas													
01352	KIWI IMPORTADO CHILENO	MMF2	7.25	7.23	-0.2%	7.28	7.22	7.15	7.23	7.23	7.28	7.25	7.28	0.4%
01354	FRESA AROMA	MMF2	0.00	0.00		0.00	0.00	0.00	0.00	0.00	0.00	0.00	0.00	
01359	GRANADA (COSTA)	MMF2	0.00	0.00		0.00	0.00	0.00	0.00	0.00	0.00	0.00	0.00	
01359	MAMEY (COSTA)	MMF2	3.35	3.39	1.2%	3.38	3.38	3.43	3.35	3.35	3.43	3.38	3.43	1.5%
01359	TAMARINDO (CON CASCARA) COSTA	MMF2	5.30	5.17	-2.5%	5.25	5.25	5.15	5.15	5.15	5.15	5.10	5.25	2.9%
01359	TAMARINDO (SIN CASCARA) COSTA	MMF2	6.30	6.17	-2.1%	6.25	6.25	6.15	6.15	6.15	6.15	6.10	6.25	2.5%
01359	TUNA AMARILLA	MMF2	3.67	3.66	-0.3%	3.65	3.63	3.65	3.65	3.73	3.68	3.68	3.63	-1.4%
01359	TUNA BLANCA (COSTA / SIERRA)	MMF2	3.62	3.75	3.6%	3.65	3.75	3.73	3.75	3.75	3.73	3.75	3.78	0.8%
01359	TUNA MORADA/ROSADA	MMF2	3.66	3.65	-0.2%	3.65	3.63	3.65	3.63	3.65	3.65	3.68	3.68	0.0%
014	SEMILLAS ACEITERAS Y FRUTOS OLEAGINOSOS													
01460	COCO (COSTA /SELVA)	MMF2	1.20	1.12	-7.4%	1.17	1.17	1.15	1.10	1.10	1.10	1.10	1.09	-0.9%
015	RAÍCES Y TUBÉRCULOS COMESTIBLES													
0151	Papas													
01510	PAPA AMARILLA/TUMBAY/TORNILLO/OTROS	GMMML	3.41	3.56	4.4%	3.43	3.38	3.40	3.58	3.58	3.60	3.68	3.70	0.5%
01510	PAPA BLANCA/VALLE/OTROS	GMMML	1.34	1.42	5.6%	1.41	1.43	1.50	1.40	1.40	1.41	1.41	1.38	-2.1%
01510	PAPA CANCHAN	GMMML	1.42	1.51	6.0%	1.50	1.51	1.50	1.50	1.50	1.49	1.50	1.56	4.0%
01510	PAPA COLOR/VALLE/OTROS	GMMML	1.43	1.40	-2.2%	1.43	1.45	1.40	1.38	1.38	1.38	1.38	1.41	2.2%
01510	PAPA HUAMANTANGA	GMMML	2.74	2.58	-5.9%	2.70	2.68	2.58	2.55	2.55	2.55	2.58	2.58	0.0%
01510	PAPA HUAYRO (ROJO-MORO-NEGRO)RUNT/MARH/U	GMMML	2.04	1.99	-2.3%	2.10	2.08	2.00	1.95	1.95	1.90	1.98	2.08	5.1%
01510	PAPA NEGRA ANDINA	GMMML	1.58	1.52	-3.8%	1.58	1.58	1.50	1.50	1.50	1.49	1.50	1.58	5.3%
01510	PAPA PERRICHOLI	GMMML	0.00	0.00		0.00	0.00	0.00	0.00	0.00	0.00	0.00	0.00	
01510	PAPA PERUANITA	GMMML	2.50	2.57	2.6%	2.50	2.53	2.43	2.58	2.58	2.60	2.58	2.68	3.9%
01510	PAPA ÚNICA	GMMML	1.43	1.28	-10.5%	1.35	1.38	1.30	1.26	1.26	1.28	1.26	1.25	-0.8%
01510	PAPA YUNGAY	GMMML	1.34	1.42	5.6%	1.41	1.43	1.50	1.40	1.40	1.41	1.41	1.38	-2.1%
0152	Yuca													
01520	YUCA AMARILLA/LEGITIM/NIERTA(COS/SEL)	GMMML	2.23	2.30	3.1%	2.30	2.30	2.33	2.30	2.30	2.33	2.28	2.28	0.0%
0153	Camote													
01530	CAMOTE AMARILLO	GMMML	1.12	1.19	5.6%	1.13	1.15	1.15	1.18	1.18	1.18	1.23	1.23	0.0%
01530	CAMOTE MORADO/LEG/MILA/MEI/PEPIN/PARAMON	GMMML	1.47	1.50	1.8%	1.56	1.55	1.48	1.48	1.48	1.48	1.48	1.55	4.7%
0159	Otras raíces y tubérculos comestibles													
01599	OLLUCO LARGO (SIN LAVAR/LAVADO)	GMMML	1.46	1.67	14.4%	1.58	1.58	1.70	1.70	1.70	1.68	1.68	1.64	-2.4%
01599	YACON (LLACON)	MMF2	1.78	1.70	-4.3%	1.75	1.75	1.73	1.73	1.73	1.65	1.68	1.63	-3.0%
016	ESTIMULANTES, ESPECIAS Y AROMÁTICOS													
01652	AJI PAPRIKA	GMMML	12.59	12.66	0.6%	12.50	12.50	12.75	12.75	12.75	12.63	12.63	12.63	0.0%
01652	AJI SECO PANCA	GMMML	17.16	17.07	-0.5%	16.75	16.75	17.00	17.00	17.00	17.25	17.25	17.25	0.0%
01654	CULANTRO (CRIOLLO/SERRANO)	GMMML	1.46	1.26	-13.6%	1.53	1.59	1.25	1.17	1.17	1.17	1.25	1.25	0.0%
01657	KION (COSTA/SELVA)	GMMML	2.41	2.50	3.6%	2.50	2.50	2.50	2.50	2.50	2.50	2.50	2.50	0.0%
01699	ALBAHACA (CRIOLLA/SERRANA)	GMMML	9.10	8.98	-7.9%	8.66	8.85	8.85	8.46	8.46	8.28	8.66	7.12	-17.8%
01699	HUACATAY (CRIOLLO/SERRANO)	GMMML	2.62	2.37	-13.3%	2.75	2.88	3.25	3.13	3.13	3.13	2.88	2.38	-17.4%
0193	Plantas o partes de plantas del tipo utilizado principalmente en perfumería, en farmacia o para la preparación de insecticidas, fungicidas o propósitos similares													
01930	HIERBA BUENA (CRIOLLA/SERRANA)	GMMML	1.41	1.48	5.2%	1.47	1.47	1.41	1.41	1.41	1.56	1.62	1.47	-9.3%

Fuente: GMMML = Gran Mercado Mayorista de Lima / MMF2 = Mercado Mayorista de Frutas Nº 2

Elaboración: DGESEP – DEIA