



PERÚ

Ministerio de Desarrollo Agrario y Riego

SISAP

Abastecimiento y Precios Mayoristas

de los principales productos comercializados en el GMML y MM N°2 Frutas

Dirección General de Estadística, Seguimiento y Evaluación de Políticas - DGESEP
Dirección de Estadística e Información Agraria - DEIA

Sistema de Información de Abastecimiento y Precios (SISAP)

Lima, 18 de agosto del 2022

Gran Mercado Mayorista de Lima (GMML)

Esta madrugada se registró el ingreso de 7 346 toneladas de productos, cantidad similar al promedio de los últimos cuatro jueves. Asimismo, ingresaron 2 260 toneladas de papa, cantidad mayor en 7% respecto al promedio de los últimos cuatro jueves. 1/

Producto con buen precio: vainita americana a S/ 1,43 por kilogramo

Tubérculos y raíces.- Esta mañana se registró el ingreso de 2 855 toneladas de tubérculos, cantidad mayor en 6% respecto al promedio de los últimos cuatro jueves e ingresaron: 2260 toneladas de papa; 310 toneladas de camote; 144 toneladas de yuca y 141 toneladas de olluco.

Los precios de la diferentes variedades de papa, camote, olluco y yuca, no variaron significativamente respecto al día de ayer.

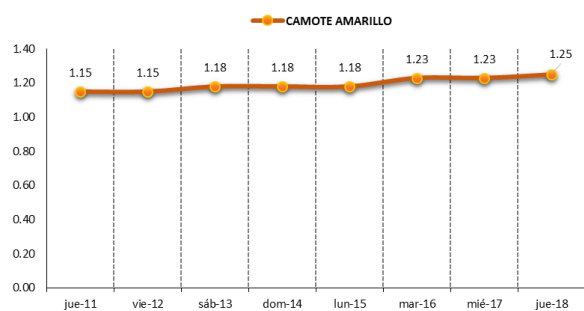
Hortalizas.- Hoy ingresaron 3420 toneladas de hortalizas, cantidad similar al promedio de los últimos cuatro jueves. Los ingresos que destacaron fueron: cebolla cabeza roja (1060 toneladas); choclo tipo cusco (345 toneladas); zanahoria (314 toneladas) y tomate (263 toneladas).

Por mayor stock, los precios de algunas hortalizas bajaron respecto al día de ayer: brócoli de S/ 2,25 a S/ 1,88; espinaca de S/ 1,75 a S/ 1,63; ají rocoto de S/ 2,64 a S/ 2,50; choclo tipo cusco de S/ 5,36 a S/ 5,18; tomate katia de S/ 1,53 a S/ 1,48 y pimiento morrón de S/ 2,64 a S/ 2,57 por kilogramo, respectivamente. Mientras que por mayor demanda subió: ají escabeche de S/ 1,70 a S/ 1,75; cebolla cabeza roja de S/ 1,58 a S/ 1,65 y zanahoria de S/ 0,65 a S/ 0,71 por kilogramo.

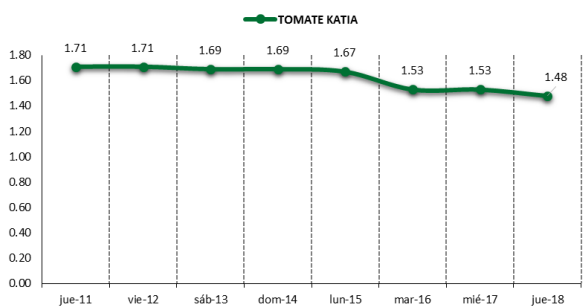
Hortalizas leguminosas verdes.- Se registró el ingreso de 367 toneladas de leguminosas verdes, cantidad mayor en 7% respecto al promedio de los últimos cuatro jueves. Ingresaron: 175 toneladas de arveja, 113 toneladas de haba y 77 toneladas de vainita.

El precio de la arveja verde blanca serrana subió, respecto al día de ayer, por menor stock: de S/ 1,15 a S/ 1,25 por kilogramo. Mientras que por mayor oferta bajó: vainita americana de S/ 1,55 a S/ 1,43 y haba verde serrana de S/ 1,40 a S/ 1,35 por kilogramo.

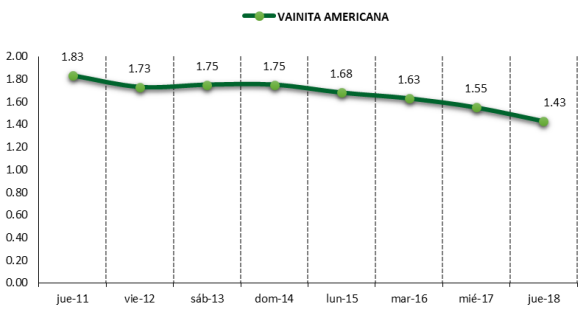
Precio diario en el Gran Mercado Mayorista de Lima - Lima - (S/ por Kg.)



Precio diario en el Gran Mercado Mayorista de Lima - Lima - (S/ por Kg.)



Precio diario en el Gran Mercado Mayorista de Lima - Lima - (S/ por Kg.)



1/ Fuente: Empresa Municipal de Mercados S.A. (EMMSA) - GMML



Mercado Mayorista de Frutas N° 2

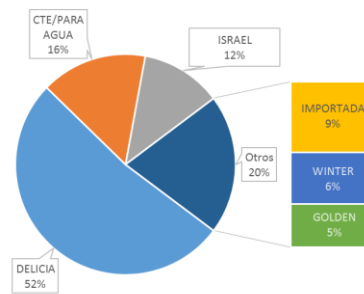
Hoy se registró el ingreso de 2 705 toneladas de frutas, cantidad similar al promedio de los últimos cuatro jueves. Las frutas que destacaron en el ingreso fueron: plátano, naranja, papaya, mandarina y piña.

Producto con precio bajo: naranja valencia (selva) a S/ 0,60 por kilogramo

Manzana:

El departamento de Lima provee al mercado mayoristas de ésta fruta con un 91% del total y el resto es importada. Las provincias de Lima que abastecen son: Cañete (41%); Huarochirí (32%) y Yauyos (10%), principalmente.

MERCADO MAYORISTA N°2 DE FRUTAS: INGRESO DE MANZANA SEGÚN VARIEDAD, AGOSTO 2022



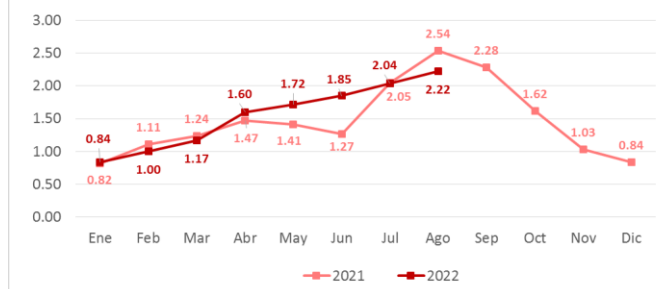
MERCADO MAYORISTA N°2 DE FRUTAS: PRECIOS DE LA MANZANA, SEGÚN VARIEDAD (S/ por kilogramo)

VARIEDAD	AYER	HOY
Corriente/para agua	1.01	0.99
Delicia	2.03	2.03
Golden	2.68	2.68
Importada	4.39	4.33
Israel	2.33	2.25
Winter	1.95	1.98

Fuente: SIEA



MERCADO MAYORISTA N°2 DE FRUTAS: PRECIO PROMEDIO MENSUAL DE LA MANZANA ISRAEL, 2021 - 2022 (S/ por kilogramo)



Precio de las demás frutas:

En cuanto al precio de las demás frutas, por mayor oferta bajó respecto al día de ayer: palta fuerte costa de S/ 5,13 a S/ 5,00 y uva alfonso lavalett de S/ 2,85 a S/ 2,79 por kilogramo.

Mientras que subió respecto al día de ayer: tuna amarilla de S/ 3,63 a S/ 3,68 por kilogramo.

Los precios del resto de frutas se mantuvieron o no variaron significativamente.



Abastecimiento y Precios Mayoristas

de los principales productos comercializados en el GMMML y MM N°2 Frutas



Dirección General de Estadística, Seguimiento y Evaluación de Políticas - DGESEP
Dirección de Estadística e Información Agraria - DEIA

Sistema de Información de Abastecimiento y Precios (SISAP)

Table with columns: CNPA, NOMBRE DEL PRODUCTO, MERCADO, Prom. del vie 5 al jue 11, Prom. del vie 12 al jue 18, Var. (%), and 12 monthly price columns (ago-jue-11 to hoy/ayer). Rows include categories like CEREALES, HORTALIZAS, and FRUTAS Y NUECES.



