



PERÚ

Ministerio de Desarrollo Agrario y Riego

SISAP

Abastecimiento y Precios Mayoristas

de los principales productos comercializados en el GMML y MM N°2 Frutas



Dirección General de Estadística, Seguimiento y Evaluación de Políticas - DGESEP
Dirección de Estadística e Información Agraria - DEIA

Sistema de Información de Abastecimiento y Precios (SISAP)

Lima, 09 de septiembre del 2022

Gran Mercado Mayorista de Lima (GMML)

Esta madrugada se registró el ingreso de 6 377 toneladas de productos, cantidad menor en 3% respecto al promedio de los últimos cuatro viernes. Asimismo, ingresaron 1 908 toneladas de papa, cantidad menor en 12% respecto al promedio de los últimos cuatro viernes. 1/

Producto con buen precio: tomate katia a S/ 1,16 por kilogramo

Tubérculos y raíces.- Esta mañana se registró el ingreso de 2558 toneladas de tubérculos, cantidad menor en 10% respecto al promedio de los últimos cuatro viernes. Ingresaron: papa, 1908 toneladas; 360 toneladas de camote; 159 toneladas de yuca y olluco, 131 toneladas.

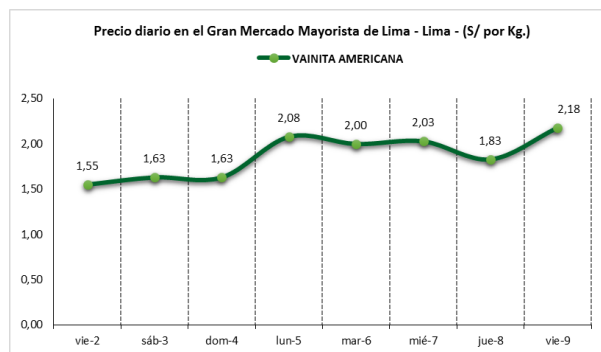
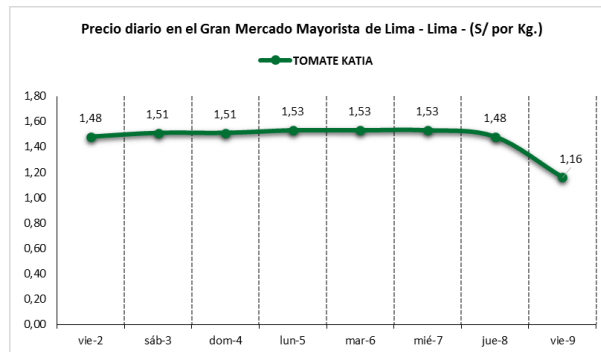
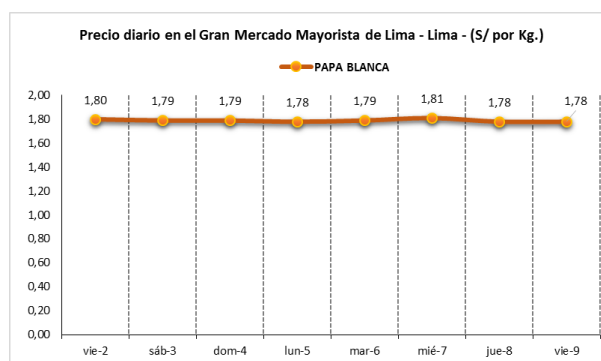
Los precios de algunos tubérculos variaron respecto al día de ayer: papa color (canchan y única) de S/ 1,46 a S/ 1,53; papa amarilla de S/ 3,88 a S/ 4,10 y papa huayro de S/ 2,50 a S/ 2,80 (subieron por ingreso de papa fresca); y camote amarillo de S/ 1,13 a S/ 1,06 (bajaron por mayor oferta), todo por kilogramo.

Hortalizas.- Ingresaron 2888 toneladas de hortalizas, cantidad mayor en 5% respecto al promedio de los últimos cuatro viernes. Los productos que destacaron en el ingreso fueron: cebolla cabeza roja, 392 toneladas; zanahoria, 386 toneladas; choclo tipo cusco, 317 toneladas y tomate, 281 toneladas.

Los precios de algunas hortalizas bajaron por mayor stock, principalmente: tomate katia de S/ 1,48 a S/ 1,16; ají rocoto de S/ 3,13 a S/ 2,57; cebolla cabeza roja de S/ 1,78 a S/ 1,55; zanahoria de S/ 0,71 a S/ 0,63 y espinaca de S/ 1,88 a S/ 1,75 por kilogramo. Mientras que por menor oferta subió: brócoli de S/ 2,18 a S/ 2,25; ají escabeche de S/ 1,68 a S/ 1,75; choclo tipo cusco de S/ 3,27 a S/ 3,45; ajo criollo o napuri de S/ 3,83 a S/ 4,08 y pimiento morrón de S/ 1,67 a S/ 2,08 por kilogramo.

Hortalizas leguminosas verdes.- Ingresaron 348 toneladas de leguminosas verdes, cantidad mayor en 12% respecto al promedio de los últimos cuatro viernes. Los productos que ingresaron fueron: arveja verde, 179 toneladas; haba verde, 58 toneladas y vainita verde, 100 toneladas.

Los precios de la haba verde serrana y vainita americana subieron por mayor demanda: de S/ 1,65 a S/ 1,73 y de S/ 1,83 a S/ 2,18 por kilogramo, respectivamente. Mientras que por mayor stock bajó: arveja verde americana de S/ 1,90 a S/ 1,83 y arveja verde blanca serrana de S/ 1,83 a S/ 1,80 por kilogramo.



1/ Fuente: Empresa Municipal de Mercados S.A. (EMMSA) - GMML



PERÚ

Ministerio de Desarrollo Agrario y Riego

SISAP

Abastecimiento y Precios Mayoristas

de los principales productos comercializados en el GMLL y MM N°2 Frutas



Dirección General de Estadística, Seguimiento y Evaluación de Políticas - DGESEP
Dirección de Estadística e Información Agraria - DEIA

Sistema de Información de Abastecimiento y Precios (SISAP)

Mercado Mayorista de Frutas N° 2

Esta madrugada se registró el ingreso de 2 374 toneladas de frutas, cantidad similar al promedio de los últimos cuatro viernes. Las frutas que destacaron en el ingreso fueron: plátano, naranja, mandarina, papaya y manzana.

Producto con buen precio: piña criolla de selva a S/ 1,04 por kilogramo

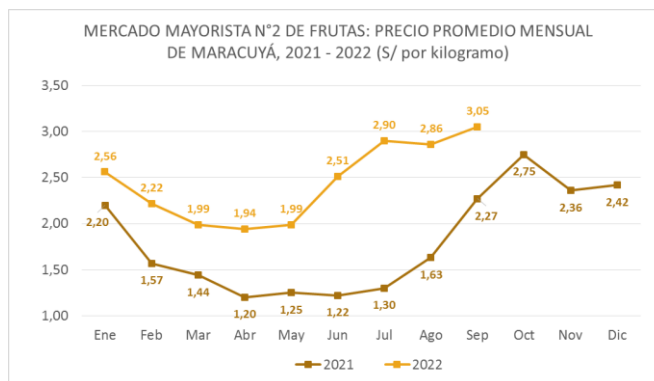
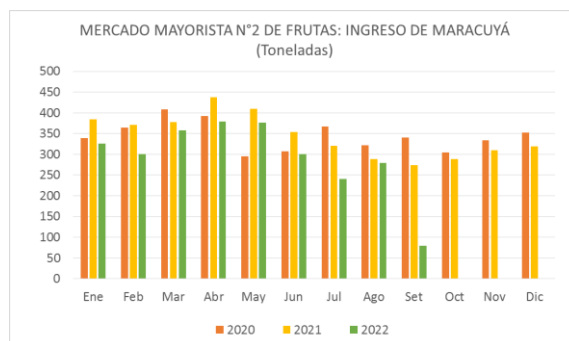
Maracuyá:

En lo que va del presente mes, la maracuyá proviene de los departamentos de Lima, provincias de Huaral, Huaura y Barranca; y Ancash, provincia de Casma. El precio respecto al día de ayer, bajó.

MERCADO MAYORISTA N°2 DE FRUTAS: PRECIO DE LA MARACUYÁ (S/ por kilogramo)

VARIEDAD	AYER	HOY
Maracuyá	3,13	3,08

Fuente: SIEA



Precio de las demás frutas:

En cuanto al precio de las demás frutas, por mayor demanda subió respecto al día de ayer: palta fuerte costa de S/ 4,88 a S/ 4,93; granadilla selva de S/ 2,52 a S/ 2,56; manzana delicia (costa) de S/ 2,19 a S/ 2,23 y manzana israel de S/ 2,68 a S/ 2,73 por kilogramo.

Los precios del resto de frutas se mantuvieron o no variaron significativamente.



Abastecimiento y Precios Mayoristas

de los principales productos comercializados en el GMMML y MM N°2 Frutas



Dirección General de Estadística, Seguimiento y Evaluación de Políticas - DGESEP
Dirección de Estadística e Información Agraria - DEIA

Sistema de Información de Abastecimiento y Precios (SISAP)

PRECIOS MAYORISTAS DE LOS PRINCIPALES PRODUCTOS COMERCIALIZADOS EN MERCADOS DE LIMA METROPOLITANA (S/ por kg)														
CNPA	NOMBRE DEL PRODUCTO	MERCADO	Prom. del sáb 27 al vie 2	Prom. del sáb 3 al vie 9	Var. (%)	sep vie-2	sep sáb-3	sep dom-4	sep lun-5	sep mar-6	sep mié-7	sep jue-8	sep vie-9	Var % Hoy/ayer
011	CEREALES													
01122	MAIZ MARLO/CORONTA DE MAIZ	GMMML	11,14	11,04	-1,0%	11,25	11,00	11,00	10,75	10,75	11,25	11,25	11,25	0,0%
01122	MAIZ MORADO	GMMML	2,80	2,45	-12,6%	2,55	2,53	2,53	2,60	2,55	2,38	2,43	2,10	-13,6%
012	HORTALIZAS													
0121	Hortalizas de hoja o de tallo													
01211	ESPARRAGO FRESCO	GMMML	6,97	7,01	0,5%	7,50	7,00	7,00	7,00	7,26	7,26	6,76	6,76	0,0%
01219	ACELGA (CRIOLLA/SERRANA)	GMMML	2,53	2,74	8,3%	2,75	2,88	2,88	2,38	2,75	2,63	2,88	2,75	-4,5%
01214	LECHUGA AMERICANA (CRIOLLA/SERRANA)	GMMML	0,92	1,27	38,1%	1,00	1,04	1,04	1,04	1,38	1,46	1,42	1,50	5,6%
01214	LECHUGA CRIOLLA SEDA	GMMML	2,06	2,06	0,0%	2,17	2,08	2,08	2,17	2,00	2,08	2,00	2,00	0,0%
01214	LECHUGA ROMANA HIDROPONICA B/R/O	GMMML	1,46	1,35	-7,8%	1,21	1,17	1,17	1,21	1,46	1,54	1,46	1,42	-2,7%
01213	BROCOLI	GMMML	3,27	2,30	-27,1%	3,13	2,88	2,88	2,38	2,25	1,88	2,18	2,25	3,2%
01212	COL CHINA/LONGAPA	GMMML	3,50	3,93	12,2%	3,44	3,85	3,85	3,92	3,92	3,98	3,98	4,02	1,0%
01212	COL CORAZON (CRIOLLA/SERRANA)	GMMML	0,64	0,67	5,6%	0,79	0,68	0,68	0,66	0,68	0,68	0,68	0,68	0,0%
01213	COLIFLOR (CRIOLLA/SERRANA)	GMMML	0,78	0,72	-6,6%	0,79	0,68	0,68	0,76	0,68	0,75	0,76	0,76	0,0%
01215	ESPINACA (CRIOLLA/SERRANA)	GMMML	1,81	2,09	15,8%	1,70	2,20	2,20	2,25	2,25	2,13	1,88	1,75	-6,9%
01219	PEREIL (CRIOLLO/SERRANO)	GMMML	1,70	1,79	5,3%	1,75	1,88	1,88	1,88	1,88	1,75	1,63	1,63	0,0%
01212	PACCHOY	GMMML	6,20	5,59	-9,8%	6,13	6,08	6,08	6,04	6,04	5,54	4,79	4,58	-4,4%
01216	ALCACHOFA SERRANA/VALLE/QUEBRADA/HELADA	GMMML	5,09	5,01	-1,6%	5,13	5,06	5,06	5,06	5,13	4,88	4,88	5,00	2,5%
01212	HOLANTAU/HORGANICA	GMMML	5,77	5,47	-5,3%	6,63	5,75	5,75	5,63	5,38	5,25	5,25	5,25	0,0%
0122	Melones													
01221	SANDIA VAR.	MMF2	1,31	1,37	4,3%	1,35	1,35	1,35	1,38	1,38	1,38	1,38	1,38	0,0%
01229	MELON COQUITO	MMF2	1,42	1,46	2,8%	1,44	1,40	1,40	1,44	1,46	1,48	1,50	1,52	1,3%
0123	Hortalizas de fruto													
01231	AJI AMARILLO SECO	GMMML	12,59	12,57	-0,1%	12,63	12,63	12,63	12,50	12,50	12,50	12,63	12,63	0,0%
01231	AJI ESCABECHE FRESCO/ZANAHOR/FUSO	GMMML	1,65	1,49	-9,4%	1,40	1,25	1,25	1,28	1,45	1,80	1,88	1,75	-4,2%
01231	AJI MONTAÑA/CHANCHAMAYO(COSTA/SELVA)	GMMML	7,36	6,79	-7,8%	6,75	7,25	7,25	8,00	7,25	7,00	5,50	5,25	-4,5%
01231	AJI ROCOTO (COSTA/SIERRA/SELVA)	GMMML	3,10	3,73	20,4%	4,44	4,65	4,65	4,44	3,33	3,33	3,13	2,57	-17,9%
01231	PIMIENTO MORRON/NIE/PAPR/LAR/PAL/SED/PI	GMMML	1,91	1,74	-9,2%	1,94	1,88	1,88	1,81	1,46	1,39	1,67	2,08	24,6%
01232	PEPINILLO	GMMML	1,15	1,12	-2,2%	1,17	1,17	1,17	1,21	1,13	1,13	1,04	1,00	-3,8%
01233	BERENIENA (CRIOLLA/SERRANA)	GMMML	4,61	6,23	35,0%	5,30	5,90	5,90	6,00	6,10	6,10	6,70	6,90	3,0%
01234	TOMATE KATIA	GMMML	1,50	1,46	-2,5%	1,48	1,51	1,51	1,53	1,53	1,53	1,48	1,16	-21,6%
01235	ZAPALLO ITALIANO	GMMML	1,34	1,03	-23,5%	1,13	1,13	1,13	1,10	0,94	0,88	0,96	1,04	8,3%
01235	ZAPALLO LOCHE	GMMML	3,43	3,19	-7,0%	3,67	3,50	3,50	3,50	3,00	3,00	3,00	2,83	-5,7%
01235	ZAPALLO MACRE(COSTA/SIERRA/SELVA)	GMMML	0,93	0,94	0,6%	0,98	0,93	0,93	0,95	0,95	0,90	0,95	0,95	0,0%
01239	CAIGUA (SELVA)	GMMML	2,15	2,18	1,6%	2,19	1,98	1,98	2,19	2,35	2,29	2,25	2,25	0,0%
0124	Hortalizas leguminosas verdes													
01241	FREJOUITO CHINO	GMMML	2,50	2,50	0,0%	2,50	2,50	2,50	2,50	2,50	2,50	2,50	2,50	0,0%
01241	FRIJOL VERDE CANARIO	GMMML	3,72	3,65	-2,0%	3,75	3,78	3,78	3,68	4,03	3,60	3,33	3,33	0,0%
01241	PALLAR VERDE SERRUCHO	GMMML	2,73	2,98	9,0%	2,88	2,70	2,93	2,98	3,03	3,00	3,10	3,10	0,0%
01241	VAINITA AMERICANA/SEDA/PITO/CORRIENT/MAD	GMMML	1,64	1,91	16,4%	1,55	1,63	1,63	2,08	2,00	2,03	1,83	2,18	19,1%
01242	ARVEJA VERDE AMERICANA (CRIOLLA/SERRANA)	GMMML	1,84	1,98	7,7%	2,05	2,08	2,08	1,85	2,13	2,00	1,90	1,83	-3,7%
01242	ARVEJA VERDE BLANCA SERRANA	GMMML	1,73	1,78	3,1%	1,73	1,75	1,75	1,53	1,93	1,88	1,83	1,80	-1,6%
01243	HABA VERDE SERRANA	GMMML	1,42	1,74	31,7%	1,55	1,73	1,73	1,75	1,78	1,83	1,65	1,73	4,8%
0125	Hortalizas de raíz, bulbosas o tuberosas													
01251	NABO (CRIOLLO/SERRANO)	GMMML	2,73	2,75	0,8%	2,75	2,75	2,75	2,88	2,88	2,75	2,63	2,63	0,0%
01251	ZANAHORIA	GMMML	0,60	0,68	13,0%	0,56	0,67	0,67	0,65	0,71	0,73	0,71	0,63	-11,3%
01252	AJO CRIOLLO O NAPURI	GMMML	4,02	3,75	-6,6%	3,83	3,70	3,70	3,65	3,63	3,68	3,83	4,08	6,5%
01252	AJO MORADO/BARRAN/LEGIT/ARICOTA/OTROS	GMMML	5,38	5,06	-6,0%	4,88	4,88	4,88	5,13	5,13	5,13	5,00	5,25	5,0%
01253	CEBOLLA CABEZA BLANCA NACIONAL	GMMML	1,68	1,51	-9,8%	1,50	1,45	1,45	1,43	1,50	1,53	1,60	1,63	1,9%
01253	CEBOLLA CABEZA ROJA	GMMML	1,80	1,74	-3,6%	1,78	1,78	1,78	1,78	1,75	1,73	1,78	1,55	-12,9%
01253	CEBOLLA CHINA (CRIOLLA/SERRANA)	GMMML	1,60	1,76	9,9%	1,33	1,70	1,70	1,88	1,88	1,75	1,70	1,70	0,0%
01254	PORO (CRIOLLO/SERRANO)	GMMML	0,99	1,20	21,5%	1,06	0,96	0,96	1,01	1,40	1,44	1,35	1,30	-3,7%
01259	BETERRAGA (CRIOLLA/SERRANA)	GMMML	1,72	1,67	-2,7%	1,67	1,77	1,77	1,60	1,60	1,67	1,67	1,60	-4,2%
01259	RABANITO (CRIOLLO/SERRANO)	GMMML	2,98	3,20	7,2%	3,17	3,51	3,51	3,17	3,00	2,84	3,17	3,17	0,0%
0129	Hortalizas frescas, n.c.p.													
01290	CHOCLO TIPO CUSCO	GMMML	4,25	3,75	-11,7%	4,23	4,17	4,17	4,17	3,51	3,51	3,27	3,45	5,5%
01290	APIO CRIOLLO/SERRANO	GMMML	1,35	1,60	18,6%	1,25	1,25	1,25	1,58	1,75	1,67	1,92	1,75	-8,9%
013	FRUTAS Y NUECES													
0131	Frutas tropicales y subtropicales													
01311	PALTA CRIOLLA SELVA	MMF2	2,47	2,51	1,5%	2,50	2,48	2,48	2,50	2,52	2,54	2,52	2,52	0,0%
01311	PALTA FUERTE COSTA	MMF2	4,67	4,83	3,4%	4,70	4,73	4,73	4,85	4,85	4,85	4,88	4,93	1,0%
01311	PALTA HALL (SELVA)	MMF2	2,49	2,59	3,8%	2,54	2,54	2,54	2,56	2,56	2,63	2,63	2,65	0,8%
01311	PALTA LINDA (COSTA/SELVA)	MMF2	2,67	2,74	2,7%	2,69	2,69	2,69	2,71	2,77	2,77	2,79	2,79	0,0%
01312	PLATANO BIZCOCHO (SELVA)	MMF2	0,97	0,99	2,7%	0,96	0,96	0,96	0,96	0,98	1,02	1,04	1,04	0,0%
01312	PLATANO MANZANO (SELVA)	MMF2	1,10	1,12	2,2%	1,09	1,09	1,09	1,09	1,14	1,14	1,16	1,16	0,0%
01312	PLATANO MORADO (SELVA)	MMF2	2,98	2,87	-3,7%	2,96	2,90	2,94	2,88	2,88	2,85	2,85	2,79	-2,1%
01312	PLATANO SEDA (SELVA)	MMF2	1,38	1,42	2,6%	1,39	1,41	1,41	1,42	1,42	1,42	1,42	1,42	0,0%
01312	PLATANO SEDA CONGO	MMF2	1,85	1,90	2,7%	1,88	1,89	1,89	1,89	1,89	1,91	1,91	1,91	0,0%
01313	PLATANO BELLACO (SELVA)	MMF2	1,77	1,78	0,2%	1,78	1,79	1,79	1,78	1,79	1,78	1,76	1,76	0,0%
01313	PLATANO ISLA (SELVA)	MMF2	1,69	1,67	-1,2%	1,66	1,67	1,67	1,66	1,69	1,66	1,67	1,66	-0,6%
01313	PLATANO PAULLO/SELVA	MMF2	1,77	1,77	-0,2%	1,76	1,76	1,76	1,76	1,78	1,78	1,76	1,76	0,0%
01315	HIGO MADURO O BREVAS	MMF2	10,06	10,30	2,5%	10,21	10,21	10,21	10,21	10,32	10,36	10,36	10,46	1,0%
01316	MANGO CRIOLLO PLANTA (COSTA)	MMF2	3,11	3,17	1,8%	3,23	3,20	3,23	3,15	3,15	3,13	3,15	3,15	0,0%
01316	MANGO EDWARD PLANTA	MMF2	3,89	3,79	-2,5%	3,78	3,78	3,78	3,75	3,78	3,80	3,83	3,83	0,0%
01316	MANGO HADEN /HAYDE (PLANTA)	MMF2	3,23	3,39	4,9%	3,33	3,28	3,33	3,38	3,43	3,43	3,43	3,45	0,6%
01316	MANGO KAFRO / JAFRO (COSTA)	MMF2	4,69	4,72	0,6%	4,75	4,73	4,73	4,73	4,75	4,75	4,73	4,65	-1,7%
01316	MANGO KENT (COSTA)	MMF2	5,13	5,07	-1,2%	5,15	5,15	5,15	5,13	5,08	5,05	5,03		

