



Lima, 20 de septiembre del 2022

Gran Mercado Mayorista de Lima (GMML)

Esta madrugada se registró el ingreso de 6 409 toneladas de productos, cantidad similar al promedio de los últimos cuatro martes. Asimismo, ingresaron 2 258 toneladas de papa, cantidad similar al promedio de los últimos cuatro martes. 1/

Producto con buen precio: choclo tipo cusco a S/ 2,98 por kilogramo

Tubérculos y raíces.- Esta mañana se registró el ingreso de 2908 toneladas de tubérculos, cantidad similar al promedio de los últimos cuatro martes. Ingresaron: papa, 2258 toneladas; camote, 308 toneladas; yuca, 182 toneladas y olluco, 160 toneladas.

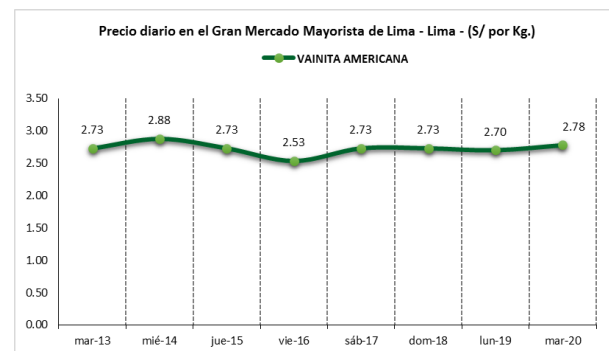
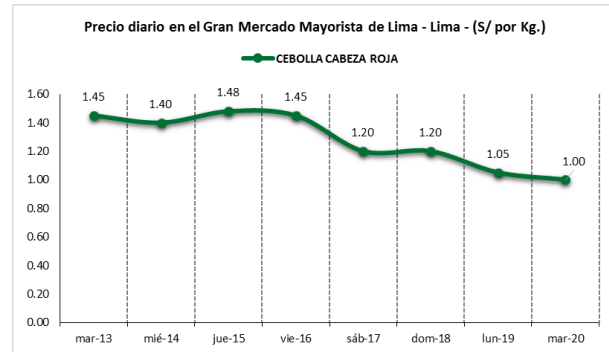
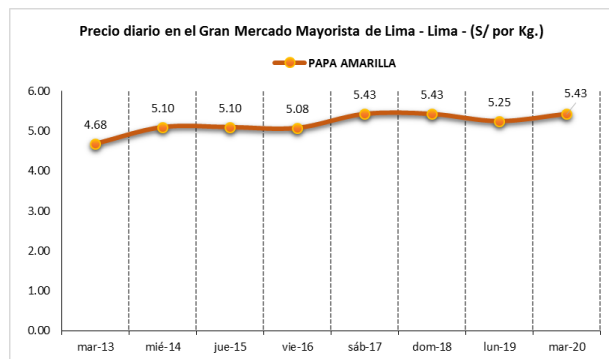
Los precios de los diferentes tubérculos no variaron significativamente respecto al día de ayer. Por ingreso de papa amarilla fresca, su precio subió respecto al día de ayer: de S/ 5,25 a S/ 5,43 por kilogramo.

Hortalizas.- Ingresaron 2 925 toneladas de hortalizas, cantidad similar al promedio de los últimos cuatro martes. Los productos que destacaron en el ingreso, fueron: choclo tipo cusco, 628 toneladas; zanahoria, 407 toneladas; tomate, 213 toneladas y zapallo macre, 171 toneladas.

Por mayor stock, los precios de algunas hortalizas bajaron respecto al día de ayer: choclo tipo cusco de S/ 3,45 a S/ 2,98; pimiento morrón de S/ 2,22 a S/ 1,94; brócoli de S/ 2,63 a S/ 2,33; cebolla cabeza roja de S/ 1,05 a S/ 1,00 y ajo criollo o napuri de S/ 4,38 a S/ 4,25 por kilogramo. Por otro lado, por menor stock subieron: ají rocoto de S/ 2,85 a S/ 3,06 y tomate katia de S/ 1,46 a S/ 1,67 por kilogramo. Los precios de las demás hortalizas no variaron significativamente respecto al día de ayer.

Hortalizas leguminosas verdes.- Se registró el ingreso de 307 toneladas de leguminosas verdes, cantidad mayor en 9% respecto al promedio de los últimos cuatro martes. Ingresaron: 192 toneladas de arveja, 29 toneladas de haba y 86 toneladas de vainita.

Los precios de las leguminosas variaron respecto al día de ayer, por mayor demanda: vainita americana de S/ 2,70 a S/ 2,78; arveja verde blanca serrana de S/ 1,75 a S/ 1,83; haba verde serrana de S/ 1,53 a S/ 1,73 y arveja verde americana de S/ 1,85 a S/ 2,18 por kilogramo.





Mercado Mayorista de Frutas N° 2

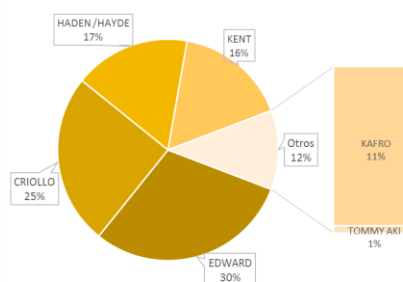
Esta madrugada se registró el ingreso de 2 669 toneladas de frutas, cantidad similar al promedio de los últimos cuatro martes. Las frutas que destacaron en el ingreso fueron: plátano, naranja, papaya, mandarina y piña.

Producto con buen precio: piña criolla de selva a S/ 0,98 por kilogramo

Mango:

En lo que va al mes de septiembre, el mango proviene de los departamentos de Piura (77%); Cajamarca (20%) y Amazonas (3%). Los precios de la mayoría de variedades bajaron respecto al día de ayer.

MERCADO MAYORISTA N°2 DE FRUTAS: INGRESO DE MANGO SEGÚN VARIEDAD, SEPTIEMBRE 2022



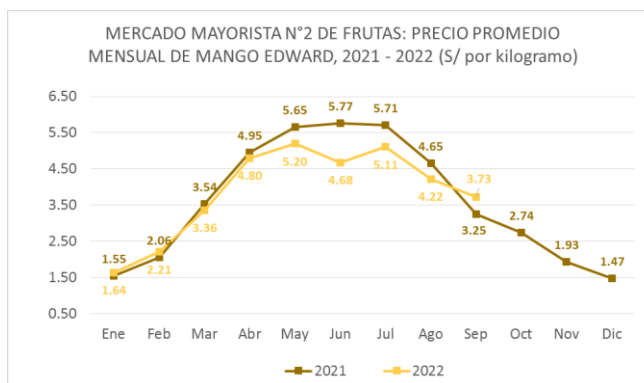
MERCADO MAYORISTA N°2 DE FRUTAS: PRECIOS DEL MANGO, SEGÚN VARIEDAD (S/ por kilogramo)

VARIEDAD	AYER	HOY
Criollo	3.28	3.28
Edward	3.55	3.48
Haden/Hayde	3.25	3.23
Kafro	4.53	4.48
Kent	4.63	4.55

Fuente: SIEA



MERCADO MAYORISTA N°2 DE FRUTAS: PRECIO PROMEDIO MENSUAL DE MANGO EDWARD, 2021 - 2022 (S/ por kilogramo)



Precio de las demás frutas:

En cuanto al precio de las demás frutas, por mayor oferta bajó respecto al día de ayer: sandía de S/ 1,83 a S/ 1,75; manzana israel de S/ 2,55 a S/ 2,48; plátano isla de S/ 1,70 a S/ 1,66; granadilla selva de S/ 2,87 a S/ 2,81; chirimoya cumbe de S/ 4,23 a S/ 4,15 y palta criolla selva de S/ 2,79 a S/ 2,75 por kilogramo.

Mientras que subió respecto al día de ayer: uva italia de S/ 3,10 a S/ 3,15; uva alfonso lavalett de S/ 2,98 a S/ 3,04; melón coquito de S/ 1,60 a S/ 1,65; naranja washington naval de S/ 3,08 a S/ 3,18 y papaya (selva) de S/ 1,48 a S/ 1,54 por kilogramo.

Los precios del resto de frutas se mantuvieron o no variaron significativamente.



PERÚ

Ministerio de Desarrollo Agrario y Riego

SISAP

Abastecimiento y Precios Mayoristas

de los principales productos comercializados en el GMMML y MM N°2 Frutas



Dirección General de Estadística, Seguimiento y Evaluación de Políticas - DGSEEP
Dirección de Estadística e Información Agraria - DEIA

Sistema de Información de Abastecimiento y Precios (SISAP)

Table with columns: CNPA, NOMBRE DEL PRODUCTO, MERCADO, Prom. del mié 7 al mar 13, Prom. del mié 14 al mar 20, Var. (%), and 12 monthly price columns (sep mar-13 to sep mar-20) plus a Var % Hoy/ayer column.

Fuente: GMMML = Gran Mercado Mayorista de Lima / MMF2 = Mercado Mayorista de Frutas N° 2

Elaboración: DGSEEP - DEIA