



Lima, 24 de octubre del 2022

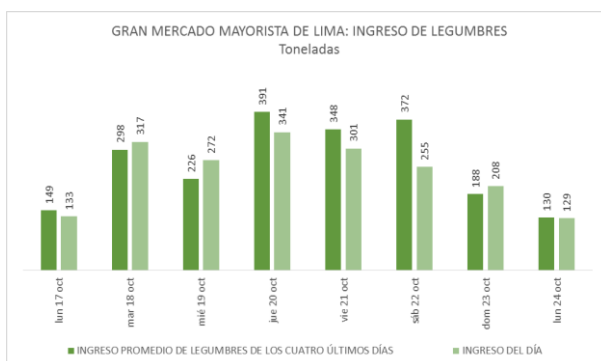
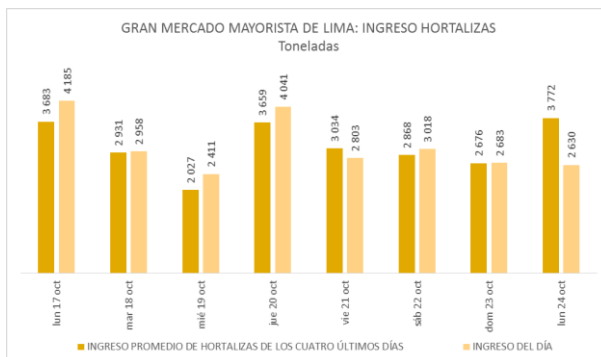
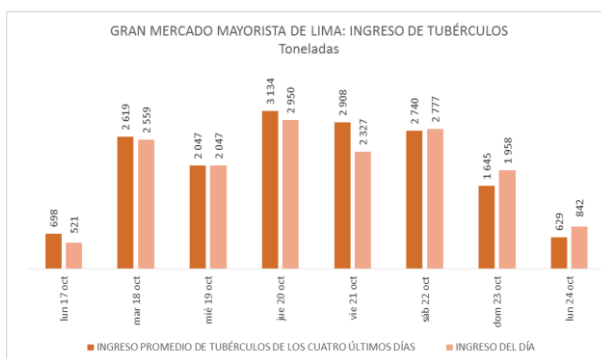
Gran Mercado Mayorista de Lima (GMML)

Esta madrugada se registró el ingreso de 5 519 toneladas de productos, cantidad menor en 14% respecto al promedio de los últimos cuatro lunes. Asimismo, ingresaron 569 toneladas de papa, cantidad menor en 54% respecto al promedio de los últimos cuatro lunes. 1/

Producto con buen precio: haba verde serrana a S/ 1,73 por kilogramo

Tubérculos y raíces.- Esta mañana se registró el ingreso de 842 toneladas de tubérculos, cantidad menor en 34% respecto al promedio de los últimos cuatro lunes. Ingresaron: 569 toneladas de papa, 128 toneladas de camote, 118 toneladas de yuca y 27 toneladas de olluco.

Menor stock de tubérculos y sus precios subieron respecto al día de ayer, principalmente: yuca amarilla de S/ 2,25 a S/ 2,35 y papa amarilla de S/ 3,88 a S/ 3,93 por kilogramo. Mientras que por mayor oferta bajó: olluco largo de S/ 2,78 a S/ 2,70 por kilogramo.



Hortalizas.- Ingresaron 2630 toneladas de hortalizas, cantidad menor en 30% respecto al promedio de los últimos cuatro lunes. Los mayores ingresos que destacaron el día de hoy fueron: cebolla cabeza roja (849 toneladas); tomate (227 toneladas); zanahoria (185 toneladas) y ajo criollo o napuri (167 toneladas).

Los precios de algunas hortalizas subieron por menor stock, principalmente: ají escabeche de S/ 4,30 a S/ 5,18; pimienta morrón de S/ 3,33 a S/ 3,68; cebolla cabeza roja de S/ 1,00 a S/ 1,08; tomate katia de S/ 1,85 a S/ 1,90 y choclo tipo cusco de S/ 2,92 a S/ 2,98 por kilogramo. Los precios de las demás hortalizas no variaron significativamente respecto al día de ayer.

Hortalizas leguminosas verdes.- Se registró el ingreso de 129 toneladas de leguminosas verdes, cantidad similar al promedio de los últimos cuatro lunes e ingresaron: 67 toneladas de arveja, 40 toneladas de haba y 20 toneladas de vainita.

Los precios de la arveja y vainita subieron respecto al día de ayer, por menor oferta: vainita americana de S/ 3,00 a S/ 3,18; arveja verde blanca serrana de S/ 2,45 a S/ 2,58 y arveja verde americana de S/ 2,80 a S/ 2,85 por kilogramo. Mientras que el haba verde serrana bajó: de S/ 1,78 a S/ 1,73 por kilogramo.



Mercado Mayorista de Frutas N° 2

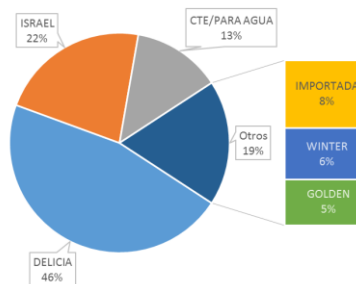
Esta madrugada se registró el ingreso de 2 499 toneladas de frutas, cantidad mayor en 3% respecto al promedio de los últimos cuatro lunes. Las frutas que destacaron en el ingreso fueron: plátano, naranja, papaya, mandarina y palta.

Producto con buen precio: palta criolla selva a S/ 2,27 por kilogramo

Manzana:

El departamento de Lima provee al mercado mayoristas de ésta fruta con un 92% del total y el resto es importada. Las provincias de Lima que abastecen son: Cañete (44%); Huarochirí (28%) y Huaral (12%), principalmente.

MERCADO MAYORISTA N°2 DE FRUTAS: INGRESO DE MANZANA SEGÚN VARIEDAD, OCTUBRE 2022



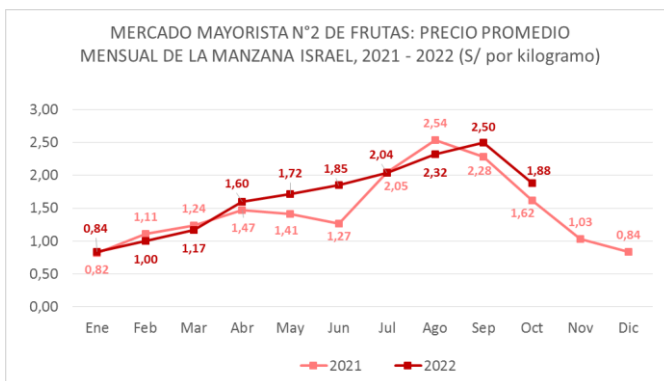
MERCADO MAYORISTA N°2 DE FRUTAS: PRECIOS DE LA MANZANA, SEGÚN VARIEDAD (S/ por kilogramo)

VARIEDAD	AYER	HOY
Corriente/para agua	1,06	1,05
Delicia	2,18	2,18
Golden	3,45	3,35
Importada	4,71	4,66
Israel	1,65	1,58
Winter	2,01	1,99

Fuente: SIEA



MERCADO MAYORISTA N°2 DE FRUTAS: PRECIO PROMEDIO MENSUAL DE LA MANZANA ISRAEL, 2021 - 2022 (S/ por kilogramo)



Precio de las demás frutas:

En cuanto al precio de las demás frutas, por mayor oferta bajó respecto al día de ayer: melocotón durazno huayco de S/ 3,88 a S/ 3,81 y tuna amarilla de S/ 2,73 a S/ 2,68 por kilogramo.

Mientras que subió respecto al día de ayer: mandarina malvacea de S/ 1,20 a S/ 1,25; granadilla selva de S/ 2,50 a S/ 2,58; naranja washington naval de S/ 3,68 a S/ 3,75 y chirimoya cumbe de S/ 5,98 a S/ 6,08 por kilogramo.

Los precios del resto de frutas se mantuvieron o no variaron significativamente.

Abastecimiento y Precios Mayoristas

de los principales productos comercializados en el GMML y MM N°2 Frutas



Dirección General de Estadística, Seguimiento y Evaluación de Políticas - DGESEP
Dirección de Estadística e Información Agraria - DEIA

Sistema de Información de Abastecimiento y Precios (SISAP)

PRECIOS MAYORISTAS DE LOS PRINCIPALES PRODUCTOS COMERCIALIZADOS EN MERCADOS DE LIMA METROPOLITANA (S/ por kg)														
CNPA	NOMBRE DEL PRODUCTO	MERCADO	Prom. del mar 11 al lun 17	Prom. del mar 18 al lun 24	Var. (%)	oct lun-17	oct mar-18	oct mié-19	oct jue-20	oct vie-21	oct sáb-22	oct dom-23	oct lun-24	Var % Hoy/ayer
011	CEREALES													
01122	MAIZ MARLO/CORONTA DE MAIZ	GMML	11,07	10,82	-2,3%	11,25	10,75	11,50	10,75	10,75	10,50	10,50	11,00	4,8%
01122	MAIZ MORADO	GMML	2,51	2,16	-13,9%	2,13	2,13	2,08	2,28	2,33	2,10	2,10	2,13	1,4%
012	HORTALIZAS													
0121	Hortalizas de hoja o de tallo													
01211	ESPARRAGO FRESCO	GMML	5,15	5,12	-0,7%	5,00	4,76	4,76	5,26	5,26	5,26	5,26	5,26	0,0%
01219	ACELGA (CRIOLLA/SERRANA)	GMML	2,35	2,35	0,4%	2,25	2,83	2,63	2,20	2,13	2,18	2,18	2,33	6,9%
01214	LECHUGA AMERICANA (CRIOLLA/SERRANA)	GMML	2,13	2,36	11,0%	2,38	2,50	2,50	2,46	2,42	2,21	2,21	2,21	0,0%
01214	LECHUGA CRIOLLA SEDA	GMML	4,45	4,60	3,3%	4,83	4,50	4,58	4,42	4,42	4,67	4,67	4,92	5,4%
01214	LECHUGA ROMANA HIDROPONICA /B/R/O	GMML	1,34	1,23	-8,5%	1,17	1,25	1,25	1,25	1,21	1,21	1,21	1,21	0,0%
01213	BROCOLI	GMML	2,13	2,48	16,1%	2,25	2,70	2,73	2,33	2,83	2,25	2,25	2,25	0,0%
01212	COL CHINA/LONGAPA	GMML	5,79	5,69	-1,8%	5,83	6,15	6,15	6,35	5,42	5,21	5,21	5,31	1,9%
01212	COL CORAZON (CRIOLLA/SERRANA)	GMML	0,70	0,67	-4,9%	0,79	0,77	0,77	0,64	0,61	0,62	0,62	0,64	3,2%
01213	COLIFLOR (CRIOLLA/SERRANA)	GMML	0,88	0,77	-12,5%	0,93	0,81	0,78	0,64	0,81	0,79	0,79	0,78	-1,3%
01215	ESPINACA (CRIOLLA/SERRANA)	GMML	1,45	2,13	46,8%	1,25	2,25	1,88	2,25	2,13	2,13	2,13	2,13	0,0%
01219	PEREJIL (CRIOLLO/SERRANO)	GMML	1,92	1,84	-4,5%	1,75	1,88	2,20	1,83	1,70	1,75	1,75	1,75	0,0%
01212	PACCHOY	GMML	6,01	4,65	-22,7%	5,83	4,38	4,17	4,17	4,38	5,21	5,21	5,00	-4,0%
01216	ALCACHOFA SERRANA/VALLE/QUEBRADA/HELADA	GMML	4,25	4,05	-4,8%	4,50	4,38	4,13	3,94	3,94	4,00	4,00	3,94	-1,5%
01212	HOLANTAU/HORGANICA	GMML	5,88	6,66	13,3%	5,50	5,50	5,38	5,38	5,38	5,75	7,75	7,38	-4,8%
0122	Melon													
01221	SANDIA VAR.	MMF2	1,38	1,16	-15,8%	1,33	1,28	1,20	1,15	1,13	1,13	1,13	1,13	0,0%
01229	MELON COQUITO	MMF2	1,58	1,61	2,0%	1,60	1,56	1,54	1,56	1,63	1,65	1,65	1,69	2,4%
0123	Hortalizas de fruto													
01231	AJI AMARILLO SECO	GMML	11,58	13,41	15,9%	11,50	13,25	13,25	13,50	13,25	13,50	13,50	13,63	1,0%
01231	AJI ESCABECHE FRESCO/ZANAHOR/LISO	GMML	3,93	4,65	19,4%	4,08	4,70	4,83	4,73	4,78	4,30	4,30	5,18	20,5%
01231	AJI MONTAÑA/CHANCHAMAYO(COSTA/SELVA)	GMML	1,99	2,38	19,9%	1,50	2,00	2,00	2,50	2,63	2,58	2,58	2,38	-7,8%
01231	AJI ROCOTO (COSTA/SIERRA/SELVA)	GMML	2,01	2,37	17,7%	2,22	2,22	2,26	2,50	2,50	2,36	2,36	2,40	1,7%
01231	PIMIENTO MORRON/INIE/PAPR/LAR/PAL/SED/PI	GMML	3,16	3,41	8,1%	3,06	3,68	3,68	3,19	2,99	3,33	3,33	3,68	10,5%
01232	PEPINILLO	GMML	2,07	1,90	-8,2%	2,33	2,33	2,08	2,08	1,96	1,63	1,63	1,58	-3,1%
01233	BERENIENA (CRIOLLA/SERRANA)	GMML	9,94	9,39	-5,6%	10,80	10,20	9,20	9,30	9,30	9,20	9,20	9,30	1,1%
01234	TOMATE KATIA	GMML	1,84	1,86	1,4%	1,90	1,87	1,85	1,85	1,87	1,85	1,85	1,90	2,7%
01235	ZAPALLO ITALIANO	GMML	1,33	0,92	-30,9%	1,33	1,02	0,98	1,02	0,88	0,85	0,85	0,83	-2,4%
01235	ZAPALLO LOCHE	GMML	3,48	3,38	-2,8%	3,33	3,33	3,33	3,33	3,50	3,50	3,50	3,17	-9,4%
01235	ZAPALLO MACRE(COSTA/SIERRA/SELVA)	GMML	1,01	0,97	-4,4%	0,93	0,95	1,00	0,95	0,98	0,98	0,98	0,95	-3,1%
01239	CAIGUA (SELVA)	GMML	1,53	1,45	-5,4%	1,46	1,44	1,44	1,44	1,52	1,44	1,44	1,44	0,0%
0124	Hortalizas leguminosas verdes													
01241	FREJOLITO CHINO	GMML	2,50	2,50	0,0%	2,50	2,50	2,50	2,50	2,50	2,50	2,50	2,50	0,0%
01241	FRIJOL VERDE CANARIO	GMML	2,43	2,95	21,3%	2,20	3,05	2,73	2,73	2,95	3,00	3,00	3,18	6,0%
01241	PALLAR VERDE SERRUCHO	GMML	2,76	2,26	-18,3%	2,75	2,25	2,58	2,38	2,58	2,00	2,00	2,00	0,0%
01241	VAJITA AMERICANA/SEDA/PITO/CORRIENT/MAD	GMML	3,16	3,02	-4,3%	3,40	3,75	2,75	2,73	2,75	3,00	3,00	3,18	6,0%
01242	ARVEJA VERDE AMERICANA(CRIOLLA/SERRANA)	GMML	2,28	2,83	24,2%	2,35	2,78	2,83	2,85	2,88	2,80	2,80	2,85	1,8%
01242	ARVEJA VERDE BLANCA SERRANA	GMML	2,12	2,50	17,9%	2,23	2,40	2,50	2,53	2,58	2,45	2,45	2,58	5,3%
01243	HABA VERDE SERRANA	GMML	1,81	1,70	-6,1%	1,40	1,60	1,65	1,68	1,70	1,78	1,78	1,73	-2,8%
0125	Hortalizas de raíz, bulbosas o tuberosas													
01251	NABO (CRIOLLO/SERRANO)	GMML	1,95	1,94	-0,4%	1,75	2,25	2,35	2,20	1,83	1,63	1,63	1,70	4,3%
01251	ZANAHORIA	GMML	0,62	0,60	-2,1%	0,63	0,63	0,63	0,61	0,65	0,56	0,56	0,58	3,6%
01252	AJO CRIOLLO O NAPURI	GMML	3,47	3,77	8,7%	3,83	3,73	3,78	3,70	3,78	3,80	3,80	3,83	0,8%
01252	AJO MORADO/BARRAN/LEGIT/ARICOTA/OTROS	GMML	4,30	4,50	4,6%	4,33	4,20	4,20	4,20	4,60	4,73	4,73	4,85	2,5%
01253	CEBOLLA CABEZA BLANCA NACIONAL	GMML	1,76	1,75	-0,5%	1,78	1,70	1,73	1,73	1,70	1,78	1,78	1,83	2,8%
01253	CEBOLLA CABEZA ROJA	GMML	1,07	1,02	-4,5%	1,00	1,05	1,05	1,00	0,98	1,00	1,00	1,08	8,0%
01253	CEBOLLA CHINA (CRIOLLA/SERRANA)	GMML	1,52	1,22	-19,3%	1,25	1,25	1,25	1,18	1,18	1,25	1,25	1,20	-4,0%
01254	PORO (CRIOLLO/SERRANO)	GMML	1,21	1,16	-4,1%	1,35	1,35	1,40	1,35	1,01	1,01	1,01	1,01	0,0%
01259	BETERRAGA (CRIOLLA/SERRANA)	GMML	1,60	1,59	-0,9%	1,67	1,51	1,51	1,51	1,51	1,67	1,67	1,67	0,0%
01259	RABANITO (CRIOLLO/SERRANO)	GMML	2,49	2,81	13,2%	2,33	3,00	2,84	2,67	2,84	2,84	2,84	2,67	-6,0%
0129	Hortalizas frescas, n.c.p.													
01290	CHOCLO TIPO CUSCO	GMML	2,47	2,73	10,8%	2,80	2,50	2,50	2,56	2,74	2,92	2,92	2,98	2,1%
01290	APIO CRIOLLO/SERRANO	GMML	1,28	1,34	4,6%	1,33	1,75	1,75	1,58	1,08	1,08	1,08	1,08	0,0%
013	FRUTAS Y NUECES													
0131	Frutas tropicales y subtropicales													
01311	PALTA CRIOLLA SELVA	MMF2	2,67	2,44	-8,8%	2,65	2,60	2,52	2,48	2,42	2,38	2,38	2,27	-4,6%
01311	PALTA FUERTE COSTA	MMF2	6,79	6,87	1,3%	6,88	6,88	6,85	6,85	6,88	6,88	6,88	6,88	0,0%
01311	PALTA HALL (SELVA)	MMF2	2,74	2,66	-3,0%	2,79	2,81	2,77	2,73	2,60	2,60	2,60	2,50	-3,8%
01311	PALTA LINDA (COSTA/SELVA)	MMF2	3,06	3,09	0,8%	3,06	3,06	3,10	3,10	3,06	3,06	3,10	3,13	1,0%
01312	PLATANO BIZCOCHO (SELVA)	MMF2	1,32	1,14	-13,5%	1,30	1,23	1,20	1,14	1,13	1,09	1,09	1,11	1,8%
01312	PLATANO MANZANO (SELVA)	MMF2	1,27	1,22	-4,3%	1,33	1,25	1,23	1,22	1,20	1,20	1,22	1,20	-1,6%
01312	PLATANO MORADO (SELVA)	MMF2	2,97	2,93	-1,5%	2,90	2,90	2,92	2,94	2,90	2,94	2,94	2,96	0,7%
01312	PLATANO SEDA (SELVA)	MMF2	1,68	1,74	3,4%	1,71	1,73	1,71	1,74	1,75	1,75	1,77	1,74	-1,7%
01312	PLATANO SEDA CONGO	MMF2	2,22	2,26	1,5%	2,25	2,25	2,29	2,29	2,24	2,24	2,24	2,24	0,0%
01313	PLATANO BELLACO (SELVA)	MMF2	1,82	1,82	0,0%	1,81	1,81	1,81	1,83	1,83	1,83	1,83	1,83	0,0%
01313	PLATANO ISLA (SELVA)	MMF2	1,73	1,69	-2,3%	1,72	1,72	1,68	1,70	1,68	1,68	1,68	1,70	1,2%
01313	PLATANO PAULLO(SELVA)	MMF2	1,74	1,81	4,3%	1,78	1,81	1,77	1,82	1,82	1,82	1,84	1,82	-1,1%
01315	HIGO MADURO O BREVAS	MMF2	10,19	9,56	-6,2%	10,21	9,89	9,82	9,46	9,39	9,50	9,50	9,39	-1,2%
01316	MANGO CRIOLLO PLANTA (COSTA)	MMF2	3,11	3,28	5,6%	3,15	3,08	3,28	3,20	3,20	3,38	3,43	3,38	-1,5%
01316	MANGO EDWARD PLANTA	MMF2	2,14	1,72	-19,7%	1,88	1,70	1,70	1,73	1,73	1,73	1,73	1,73	0,0%
01316	MANGO HADEN /HAYDE (PLANTA)	MMF2	2,20	1,78	-18,9%	1,93	1,78	1,85	1,83	1,80	1,73	1,75	1,75	0,0%
01316	MANGO KAFRO / JAFRO (COSTA)	MMF2	3,94	3,70	-6,1%	3,78	3,75	3,68	3,68	3,68	3,70	3,73	3,65	-2,1%
01316	MANGO KENT (COSTA)	MMF2	3,62	3,26	-9,9%	3,43	3,28	3,25	3,25	3,18	3,3			



Abastecimiento y Precios Mayoristas
de los principales productos comercializados en el GMMML y MM N°2 Frutas



Dirección General de Estadística, Seguimiento y Evaluación de Políticas - DGESEP
Dirección de Estadística e Información Agraria - DEIA

Sistema de Información de Abastecimiento y Precios (SISAP)

CONPA	NOMBRE DEL PRODUCTO	MERCADO	Prom. del mar 11 al lun 17	Prom. del mar 18 al lun 24	Var. (%)	oct lun-17	oct mar-18	oct mié-19	oct jue-20	oct vie-21	oct sáb-22	oct dom-23	oct lun-24	Var % Hoy/ayer
01319	MARACUYA COSTA	MMF2	3,77	4,08	8,3%	3,78	4,05	4,08	4,08	4,05	4,08	4,13	4,10	-0,7%
01319	MARACUYA COSTA	GMMML	4,87	4,30	-11,6%	4,20	4,25	4,25	4,25	4,25	4,30	4,30	4,53	5,3%
01319	PEPINO RAYADO O MELON	MMF2	1,68	1,58	-6,4%	1,73	1,65	1,60	1,58	1,53	1,55	1,55	1,58	1,9%
01319	ZAPOTE (MONTAÑA)	MMF2	0,00	0,00	0,0%	0,00	0,00	0,00	0,00	0,00	0,00	0,00	0,00	0,0%
0132 Frutas cítricas														
01321	TORONJA COSTA CON PEPA	MMF2	1,91	1,98	3,7%	1,93	2,00	2,00	2,00	1,98	1,93	1,95	2,00	2,6%
01321	TORONJA SELVA CON PEPA	MMF2	1,92	1,92	0,2%	1,94	1,90	1,90	1,88	1,94	1,94	1,94	1,94	0,0%
01322	LIMA DULCE (COSTA)	MMF2	2,43	2,37	-2,7%	2,38	2,38	2,38	2,38	2,35	2,35	2,35	2,38	1,3%
01322	LIMON DULCE - SELVA	MMF2	1,55	1,61	4,0%	1,56	1,63	1,63	1,61	1,59	1,61	1,61	1,58	-1,9%
01322	LIMON SUTIL BDLISA	GMMML	4,20	4,65	10,7%	4,50	4,50	4,50	4,50	4,56	4,83	4,83	4,83	0,0%
01322	LIMON SUTIL CAJON	GMMML	4,35	4,98	14,8%	5,00	4,89	4,89	5,00	4,95	5,05	5,05	5,11	1,2%
01323	NARANJA PRIMAVEERA (COSTA)	MMF2	1,29	1,16	-10,3%	1,25	1,28	1,15	1,13	1,18	1,15	1,15	1,08	-6,1%
01323	NARANJA TANGELO SELVA	MMF2	1,90	1,95	3,1%	1,90	1,92	1,92	1,94	1,97	1,97	1,97	1,99	1,0%
01323	NARANJA VALENCIA	MMF2	0,89	0,76	-13,9%	0,89	0,84	0,78	0,77	0,75	0,74	0,74	0,72	-2,7%
01323	NARANJA WASHINGTON NAVAL(COSTA)	MMF2	3,59	3,69	2,6%	3,65	3,68	3,68	3,68	3,65	3,68	3,68	3,75	1,9%
01324	MANDARINA MALVACEA	MMF2	1,20	1,20	0,0%	1,20	1,20	1,18	1,18	1,18	1,20	1,20	1,25	4,2%
01324	MANDARINA SATSUMA (COSTA)	MMF2	2,29	2,47	7,5%	2,43	2,38	2,43	2,38	2,45	2,53	2,55	2,55	0,0%
01324	MANDARINA TANGERINA	MMF2	0,87	0,88	0,3%	0,84	0,86	0,84	0,84	0,89	0,91	0,91	0,89	-2,2%
0133 Uvas														
01330	UVA ALFONSO LAVALETT (NEGRA)	MMF2	2,78	2,88	3,8%	2,81	2,90	2,88	2,90	2,85	2,88	2,88	2,90	0,7%
01330	UVA BORGOÑA	MMF2	2,80	2,73	-2,6%	2,79	2,77	2,81	2,81	2,71	2,73	2,77	2,50	-9,7%
01330	UVA ITALIA /AMERICANA-NACIONAL	MMF2	3,06	2,99	-2,3%	3,06	3,06	3,02	3,02	2,96	2,94	2,94	2,98	1,4%
01330	UVA PALESTINA	MMF2	3,85	3,76	-2,3%	3,85	3,81	3,79	3,79	3,73	3,73	3,77	3,69	-2,1%
01330	UVA QUEBRANTA/MOSCATEL	MMF2	0,00	0,00	0,0%	0,00	0,00	0,00	0,00	0,00	0,00	0,00	0,00	0,0%
01330	UVA RED GLOVE NACIONAL	MMF2	2,85	2,85	-0,1%	2,90	2,83	2,79	2,81	2,81	2,90	2,90	2,90	0,0%
01330	UVA ROSADA SIN PEPA	MMF2	3,61	3,62	0,4%	3,65	3,65	3,69	3,65	3,63	3,60	3,60	3,54	-1,7%
01330	UVA SULTANINA NACIONAL	MMF2	0,00	0,00	0,0%	0,00	0,00	0,00	0,00	0,00	0,00	0,00	0,00	0,0%
0134 Frutas de pepita y frutas de hueso														
01341	MANZANA CTE/PARA AGUA	GMMML	2,24	2,24	-0,1%	2,23	2,30	2,25	2,20	2,18	2,18	2,18	2,38	9,2%
01341	MANZANA CTE/PARA AGUA	MMF2	1,06	1,05	-0,8%	1,05	1,05	1,06	1,06	1,04	1,06	1,06	1,05	-0,9%
01341	MANZANA DELICIA	MMF2	2,25	2,20	-2,3%	2,24	2,23	2,23	2,22	2,18	2,18	2,18	2,18	0,0%
01341	MANZANA GOLDEN	MMF2	3,32	3,36	1,2%	3,28	3,25	3,25	3,38	3,38	3,45	3,45	3,35	-2,9%
01341	MANZANA IMPORTADA (CHILENA)	MMF2	4,42	4,58	3,6%	4,44	4,44	4,38	4,58	4,58	4,69	4,71	4,66	-1,1%
01341	MANZANA ISRAEL	MMF2	1,97	1,73	-12,4%	1,95	1,90	1,85	1,80	1,68	1,65	1,65	1,58	-4,2%
01341	MANZANA WINTER	MMF2	1,96	2,00	2,2%	1,97	1,98	1,97	2,02	2,01	2,01	2,01	1,99	-1,0%
01342	MEMBRILLO CRIOLLO	MMF2	2,51	2,39	-4,9%	2,48	2,43	2,38	2,38	2,38	2,38	2,43	2,35	-3,3%
01342	MEMBRILLO SERRANO	MMF2	2,55	2,55	0,2%	2,56	2,53	2,53	2,55	2,56	2,59	2,59	2,53	-2,3%
01342	PERA AGUA ITALIANA	MMF2	2,73	2,72	-0,5%	2,73	2,73	2,73	2,73	2,72	2,72	2,72	2,67	-1,8%
01342	PERA AGUA PACKAM IMPORTADO	MMF2	4,41	4,41	0,1%	4,44	4,44	4,44	4,41	4,38	4,41	4,36	4,41	1,1%
01343	ALBARI COQUE	MMF2	3,26	3,26	-0,2%	3,28	3,28	3,28	3,25	3,23	3,25	3,25	3,25	0,0%
01345	CIRUELA NECTARINA (IMPORTADA)	MMF2	5,86	5,85	-0,2%	5,78	5,78	5,78	5,88	5,93	5,85	5,85	5,88	0,5%
01345	MELOCOTON BLANQUILLO	MMF2	3,83	3,91	2,2%	3,90	3,90	3,94	3,90	3,94	3,90	3,94	3,88	-1,5%
01345	MELOCOTON DURAZNO HUAYCO	MMF2	3,98	3,93	-1,3%	4,06	4,00	3,98	3,98	3,98	3,88	3,88	3,81	-1,8%
01346	CIRUELA SANTA ROSA/NACIONAL	MMF2	0,00	0,00	0,0%	0,00	0,00	0,00	0,00	0,00	0,00	0,00	0,00	0,0%
01349	LUCUMA DE SEDA (COSTA/SELVA)	MMF2	6,10	6,12	0,4%	6,08	6,08	6,13	6,15	6,13	6,08	6,13	6,13	0,0%
0135 Bayas y otras frutas														
01352	KIWI IMPORTADO CHILENO	MMF2	7,42	7,46	0,6%	7,42	7,37	7,37	7,55	7,55	7,48	7,50	7,43	-0,9%
01354	FRESA AROMA	MMF2	0,00	0,00	0,0%	0,00	0,00	0,00	0,00	0,00	0,00	0,00	0,00	0,0%
01359	GRANADA (COSTA)	MMF2	0,00	0,00	0,0%	0,00	0,00	0,00	0,00	0,00	0,00	0,00	0,00	0,0%
01359	MAMEY (COSTA)	MMF2	5,14	5,14	0,0%	0,00	0,00	0,00	0,00	0,00	5,15	5,15	5,13	-0,4%
01359	TAMARINDO (CON CASCARA) COSTA	MMF2	5,22	5,22	0,0%	5,25	5,15	5,15	5,25	5,25	5,25	5,23	5,25	0,4%
01359	TAMARINDO (SIN CASCARA) COSTA	MMF2	6,22	6,22	0,0%	6,25	6,15	6,15	6,25	6,25	6,25	6,23	6,25	0,3%
01359	TUNA AMARILLA	MMF2	2,92	2,73	-6,7%	2,88	2,78	2,78	2,75	2,68	2,68	2,73	2,68	-1,8%
01359	TUNA BLANCA (COSTA / SIERRA)	MMF2	2,88	2,73	-5,1%	2,85	2,80	2,75	2,70	2,73	2,75	2,75	2,65	-3,6%
01359	TUNA MORADA/ROSADA	MMF2	2,90	2,72	-6,4%	2,85	2,75	2,75	2,75	2,68	2,68	2,73	2,68	-1,8%
014 SEMILLAS ACETERAS Y FRUTOS OLEAGINOSOS														
01460	COCO (COSTA/SELVA)	MMF2	1,18	1,12	-5,0%	1,10	1,10	1,12	1,15	1,12	1,12	1,15	1,10	-4,3%
015 RAÍCES Y TUBÉRCULOS COMESTIBLES														
0151 Papas														
01510	PAPA AMARILLA/TUMBAY/TORNILLO/OTROS	GMMML	3,32	3,76	13,2%	2,93	3,38	3,60	3,78	3,88	3,88	3,88	3,93	1,3%
01510	PAPA BLANCA/VALLE/OTROS	GMMML	1,78	1,50	-15,6%	1,43	1,50	1,49	1,48	1,49	1,51	1,51	1,53	1,3%
01510	PAPA CANCHAN	GMMML	1,69	1,76	4,0%	1,43	1,74	1,75	1,76	1,76	1,78	1,78	1,76	-1,1%
01510	PAPA COLOR/VALLE/OTROS	GMMML	1,62	1,75	7,7%	1,38	1,68	1,69	1,75	1,78	1,78	1,78	1,78	0,0%
01510	PAPA HUAMANTANGA	GMMML	2,55	2,08	-18,4%	1,88	1,88	2,08	2,08	2,10	2,13	2,13	2,15	0,9%
01510	PAPA HUAYRO (ROJO-MORO-NEGRO)RUNTI/MARH/U	GMMML	3,47	3,42	-1,3%	3,38	3,40	3,40	3,43	3,43	3,43	3,43	3,44	0,3%
01510	PAPA NEGRA ANDINA	GMMML	2,05	1,95	-5,1%	1,80	1,90	1,90	1,89	1,93	2,00	2,00	2,00	0,0%
01510	PAPA PERRICHOLI	GMMML	0,00	0,00	0,0%	0,00	0,00	0,00	0,00	0,00	0,00	0,00	0,00	0,0%
01510	PAPA PERUANITA	GMMML	3,28	3,13	-4,7%	2,55	3,05	3,23	1,89	3,40	3,43	3,43	3,45	0,6%
01510	PAPA ÚNICA	GMMML	1,54	1,74	12,6%	1,34	1,63	1,63	1,73	1,79	1,79	1,79	1,79	0,0%
01510	PAPA YUNGAY	GMMML	1,78	1,50	-15,6%	1,43	1,50	1,49	1,48	1,49	1,51	1,51	1,53	1,3%
0152 Yuca														
01520	YUCA AMARILLA/LEGITIM/INERTA(COS/SEL)	GMMML	2,24	2,27	1,6%	2,25	2,28	2,33	2,25	2,20	2,25	2,25	2,35	4,4%
0153 Camote														
01530	CAMOTE AMARILLO	GMMML	1,37	1,38	0,4%	1,40	1,40	1,39	1,38	1,38	1,36	1,36	1,38	1,5%
01530	CAMOTE MORADO/LEG/MILA/MEI/PEPNI/PARAMON	GMMML	1,39	1,41	1,5%	1,41	1,44	1,44	1,44	1,41	1,39	1,39	1,39	0,0%
0159 Otras raíces y tubérculos comestibles														
01599	OLLUCO LARGO (SIN LAVAR/LAVADO)	GMMML	2,64	2,66	0,8%	2,50	2,48	2,58	2,65	2,68	2,78	2,78	2,70	-2,9%
01599	YACON (LLACON)	MMF2	2,26	3,10	37,4%	2,38	2,83	3,08	3,13	3,18	3,18	3,23	3,08	-4,6%
016 ESTIMULANTES, ESPECIAS Y AROMÁTICOS														
01652	AJI PAPRIKA	GMMML	13,57	13,47	-0,8%	13,50	13,63	13,38	13,38	13,38	13,50	13,50	13,50	0,0%
01652	AJI SECO PANCA	GMMML	15,11	16,07	6,4%	15,00	16,25	15,75	15,75	16,00	16,25	16,25	16,25	0,0%
01654	CULANTRO (CRIOLLO/SERRANO)	GMMML	2,54	1,85	-27,2%	2,33	1,75	1,59	1,59	2,00	2,00	2,00	2,00	0,0%
01657	KION (COSTA/SELVA)	GMMML	2,37	2,55	7,8%	2,25	2,50	2,38	2,63	2,58	2,63	2,63	2,50	