



Lima, 08 de noviembre del 2022

Gran Mercado Mayorista de Lima (GMML)

Esta madrugada se registró el ingreso de 7 304 toneladas de productos, cantidad mayor en 21% respecto al promedio de los últimos cuatro martes. Asimismo, ingresaron 2 444 toneladas de papa, cantidad mayor en 24% respecto al promedio de los últimos cuatro martes. 1/

Producto con buen precio: arveja verde blanca serrana a S/ 2,10 por kilogramo

Tubérculos y raíces.- Esta mañana se registró el ingreso de 3095 toneladas de tubérculos, cantidad mayor en 21% respecto al promedio de los últimos cuatro martes. Ingresaron: papa, 2444 toneladas; camote, 328 toneladas; yuca, 139 toneladas y olluco, 184 toneladas.

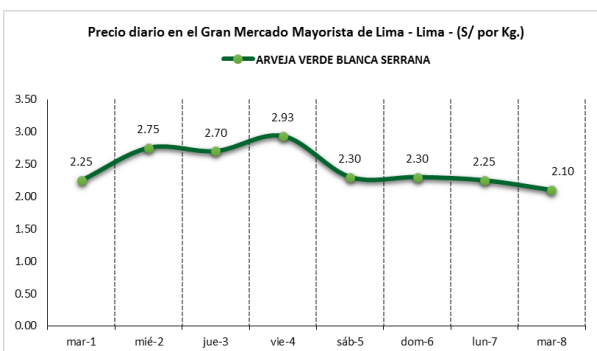
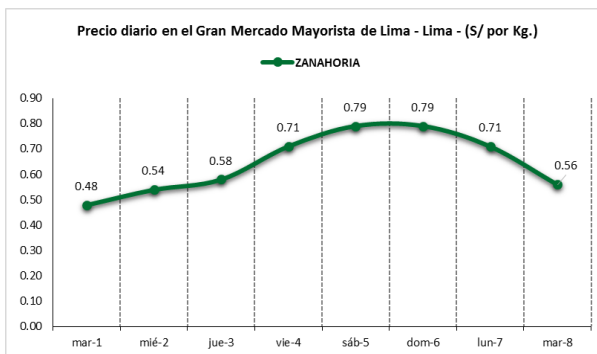
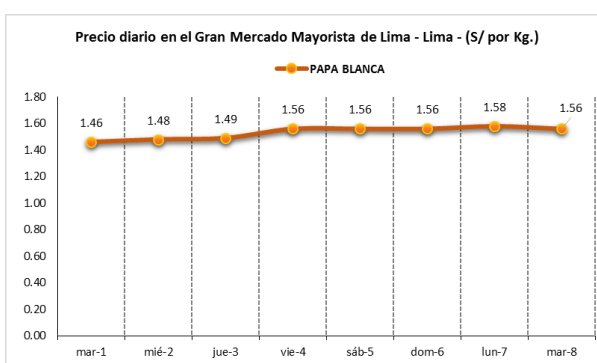
Los precios de los diferentes tubérculos variaron, principalmente: camote amarillo de S/ 1,55 a S/ 1,49 y papa color (canchan y única) de S/ 1,91 a S/ 1,85 (por mayor oferta), y papa huayro de S/ 3,43 a S/ 3,58 (por mayor demanda), todo por kilogramo.

Hortalizas.- Ingresaron 3569 toneladas de hortalizas, cantidad mayor en 22% respecto al promedio de los últimos cuatro martes. Los productos que destacaron en el ingreso, fueron: choclo tipo cusco, 723 toneladas; zanahoria, 485 toneladas; tomate, 376 toneladas y ajo criollo o napuri, 370 toneladas.

Por mayor stock los precios de la mayoría de hortalizas, bajaron respecto al día de ayer, principalmente: brócoli de S/ 1,88 a S/ 1,33; zanahoria de S/ 0,71 a S/ 0,56; pimiento morrón de S/ 3,68 a S/ 3,26; cebolla cabeza roja de S/ 0,95 a S/ 0,85; espinaca de S/ 3,75 a S/ 3,38; choclo tipo cusco de S/ 2,74 a S/ 2,50; tomate katia de S/ 2,59 a S/ 2,45; ají rocoto de S/ 3,40 a S/ 3,33 y ají escabeche de S/ 4,80 a S/ 4,75 por kilogramo. Mientras que subieron, por mayor demanda: ajo criollo o napuri de S/ 2,73 a S/ 2,95 por kilogramo.

Hortalizas leguminosas verdes.- Se registró el ingreso de 429 toneladas de leguminosas verdes, cantidad mayor en 38% respecto al promedio de los últimos cuatro martes. Ingresaron: 241 toneladas de arveja, 81 toneladas de haba y 106 toneladas de vainita.

Los precios de las leguminosas subieron respecto al día de ayer, por mayor demanda: haba verde serrana de S/ 1,80 a S/ 1,83; vainita americana de S/ 2,80 a S/ 3,00 y arveja verde americana de S/ 2,73 a S/ 3,00 por kilogramo. Mientras que la arveja verde blanca serrana bajó: de S/ 2,25 a S/ 2,10 por kilogramo.





Mercado Mayorista de Frutas N° 2

Esta madrugada se registró el ingreso de 2 673 toneladas de frutas, cantidad similar al promedio de los últimos cuatro martes. Las frutas que destacaron en el ingreso fueron: plátano, naranja, manzana, papaya y mango.

Producto con buen precio: uva Italia a S/ 2,60 por kilogramo

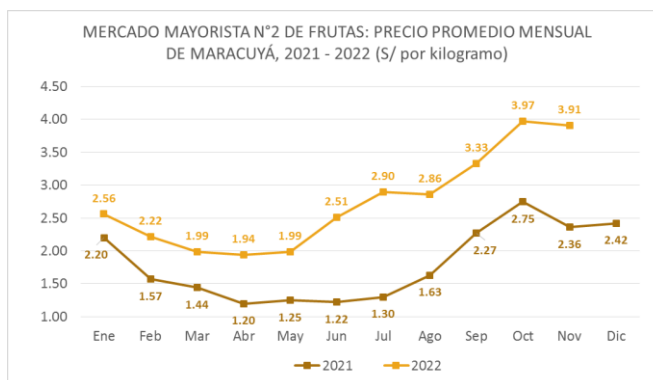
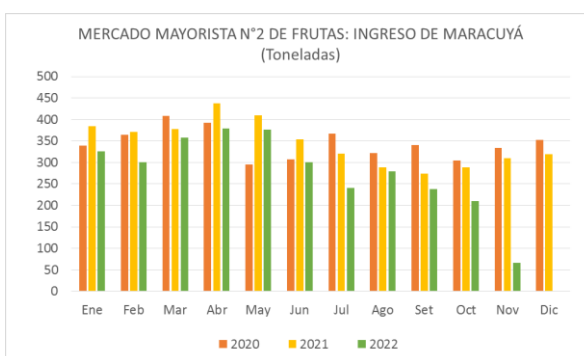
Maracuyá:

En lo que va del presente mes, la maracuyá proviene de los departamentos de Lima (provincias de Huaral, Huaura y Barranca) y Ancash (provincia de Casma). El precio respecto al día de ayer, bajó.

MERCADO MAYORISTA N°2 DE FRUTAS: PRECIO DE LA MARACUYÁ (S/ por kilogramo)

VARIEDAD	AYER	HOY
Maracuyá	3,78	3,68

Fuente: SIEA



Precio de las demás frutas:

En cuanto al precio de las demás frutas, por mayor oferta bajó respecto al día de ayer: chirimoya cumbe de S/ 6,48 a S/ 6,38 y melocotón durazno huayco de S/ 3,48 a S/ 3,44 por kilogramo.

Mientras que subió respecto al día de ayer: palta fuerte costa de S/ 7,00 a S/ 7,05; plátano seda congo de S/ 2,39 a S/ 2,43; naranja washington naval de S/ 3,88 a S/ 3,95; papaya (selva) de S/ 1,46 a S/ 1,52; plátano bizcocho de S/ 1,20 a S/ 1,25 y mandarina malvacea de S/ 1,18 a S/ 1,25 por kilogramo.

Los precios del resto de frutas se mantuvieron o no variaron significativamente.

Abastecimiento y Precios Mayoristas

de los principales productos comercializados en el GMMML y MM N°2 Frutas



Dirección General de Estadística, Seguimiento y Evaluación de Políticas - DGESEP
Dirección de Estadística e Información Agraria - DEIA

Sistema de Información de Abastecimiento y Precios (SISAP)

PRECIOS MAYORISTAS DE LOS PRINCIPALES PRODUCTOS COMERCIALIZADOS EN MERCADOS DE LIMA METROPOLITANA (S/ por kg)														
CNPA	NOMBRE DEL PRODUCTO	MERCADO	Prom. del mié 26 al mar 1	Prom. del mié 2 al mar 8	Var. (%)	nov mar-1	nov mié-2	nov jue-3	nov vie-4	nov sáb-5	nov dom-6	nov lun-7	nov mar-8	Var % Hoy/ayer
011	CEREALES													
01122	MAIZ MARLO/CORONTA DE MAIZ	GMMML	11.07	11.07	0.0%	10.75	11.50	10.75	11.25	11.00	11.00	11.50	10.50	-8.7%
01122	MAIZ MORADO	GMMML	1.95	1.85	-5.0%	2.08	1.85	1.88	1.85	1.85	1.85	1.95	1.75	-10.3%
012	HORTALIZAS													
0121	Hortalizas de hoja o de tallo													
01211	ESPARRAGO FRESCO	GMMML	6.07	5.15	-15.3%	5.50	5.50	5.26	5.26	5.00	5.00	5.00	5.00	0.0%
01219	ACELGA (CRIOLLA/SERRANA)	GMMML	2.71	2.71	0.1%	2.73	2.83	2.38	2.75	2.88	2.88	2.88	2.38	-17.4%
01214	LECHUGA AMERICANA (CRIOLLA/SERRANA)	GMMML	1.36	1.15	-15.6%	1.25	1.29	1.25	1.08	1.08	1.08	1.13	1.13	0.0%
01214	LECHUGA CRIOLLA SEDA	GMMML	4.68	3.32	-29.0%	3.75	3.83	3.75	3.08	3.17	3.17	3.17	3.08	-2.8%
01214	LECHUGA ROMANA HIDROPONICA/B/R/O	GMMML	1.10	1.02	-7.5%	0.96	0.96	0.96	1.13	1.13	1.13	0.92	0.88	-4.3%
01213	BROCCOLI	GMMML	2.59	1.75	-32.3%	2.25	1.83	1.88	1.83	1.75	1.75	1.88	1.33	-29.3%
01212	COL CHINA/LONGAPA	GMMML	3.74	3.34	-10.6%	3.50	3.13	3.04	3.04	3.15	3.15	3.54	4.33	22.3%
01212	COL CORAZON (CRIOLLA/SERRANA)	GMMML	0.63	0.65	3.2%	0.64	0.65	0.65	0.66	0.66	0.66	0.64	0.63	-1.6%
01213	COLIFLOR (CRIOLLA/SERRANA)	GMMML	0.87	0.92	6.4%	0.93	0.91	0.95	0.95	0.95	0.95	0.93	0.81	-12.9%
01215	ESPINACA (CRIOLLA/SERRANA)	GMMML	2.26	3.70	64.0%	2.18	3.38	4.38	3.75	3.63	3.63	3.75	3.38	-9.9%
01219	PEREJIL (CRIOLLO/SERRANO)	GMMML	1.75	1.77	1.4%	1.73	1.83	1.75	1.75	1.70	1.70	1.83	1.83	0.0%
01212	PACCHOY	GMMML	3.63	4.69	29.2%	3.63	4.42	4.42	4.42	4.38	4.38	4.79	6.04	26.1%
01216	ALCACHOFA SERRANA/VALLE/QUEBRADA/HELADA	GMMML	4.08	4.28	5.0%	4.31	4.31	4.31	4.31	4.25	4.25	4.25	4.31	1.4%
01212	HOLANTAU/HORGANICA	GMMML	7.13	7.90	10.8%	7.63	7.63	7.63	7.63	7.38	7.38	8.38	9.25	10.4%
0122	Melones													
01221	SANDIA VAR.	MMF2	1.08	0.97	-10.2%	1.08	1.05	1.00	0.98	0.95	0.95	0.93	0.93	0.0%
01229	MELON COQUITO	MMF2	1.81	1.96	8.5%	1.88	1.94	1.94	1.98	1.98	1.98	1.96	1.94	-1.0%
0123	Hortalizas de fruto													
01231	AJI AMARILLO SECO	GMMML	13.47	13.52	0.4%	13.38	13.38	13.50	13.50	13.50	13.50	13.63	13.63	0.0%
01231	AJI ESCABECHE FRESCO/ZANAHOR/USO	GMMML	5.37	4.90	-8.8%	5.25	5.20	5.15	4.83	4.78	4.78	4.80	4.75	-1.0%
01231	AJI MONTAÑA/CHANCHAMAYO(COSTA/SELVA)	GMMML	2.57	2.47	-3.9%	2.38	2.63	2.38	2.38	2.50	2.50	2.38	2.50	5.0%
01231	AJI ROCOTO (COSTA/SIERRA/SELVA)	GMMML	2.95	3.26	10.8%	3.13	3.06	2.99	3.40	3.33	3.33	3.40	3.33	-2.1%
01231	PIMIENTO MORRON/NIJE/PAPR/LAR/PAL/SED/PI	GMMML	3.89	4.08	4.7%	4.44	4.51	4.44	4.44	4.10	4.10	3.68	3.26	-11.4%
01232	PEPINILLO	GMMML	2.14	2.09	-2.3%	2.08	2.33	2.08	2.04	2.08	2.08	2.08	1.92	-7.7%
01233	BERENJENA (CRIOLLA/SERRANA)	GMMML	7.99	6.86	-14.1%	6.90	6.90	6.90	6.90	6.80	6.80	6.80	6.90	1.5%
01234	TOMATE KATIA	GMMML	2.14	2.37	11.0%	2.22	2.25	2.22	2.27	2.41	2.41	2.59	2.45	-5.4%
01235	ZAPALLO ITALIANO	GMMML	0.82	0.85	4.0%	0.81	0.79	0.88	0.88	0.85	0.85	0.83	0.88	6.0%
01235	ZAPALLO LOCHE	GMMML	4.15	5.40	30.4%	5.67	5.67	5.50	5.50	5.33	5.33	5.33	5.17	-3.0%
01235	ZAPALLO MACRE(COSTA/SIERRA/SELVA)	GMMML	1.04	1.28	22.5%	1.20	1.20	1.18	1.33	1.35	1.35	1.25	1.28	2.4%
01239	CAIGUA (SELVA)	GMMML	1.32	1.48	12.3%	1.00	1.10	1.38	1.46	1.52	1.52	1.56	1.81	16.0%
0124	Hortalizas leguminosas verdes													
01241	FREJOLITO CHINO	GMMML	2.50	2.50	0.0%	2.50	2.50	2.50	2.50	2.50	2.50	2.50	2.50	0.0%
01241	FRIJOL VERDE CANARIO	GMMML	2.67	2.68	0.3%	2.75	2.75	2.33	2.70	2.73	2.73	2.73	2.78	1.8%
01241	PALLAR VERDE SERRUCHO	GMMML	2.24	2.01	-10.6%	2.25	2.30	1.95	1.98	1.98	1.98	2.00	1.85	-7.5%
01241	VAINITA AMERICANA/SEDA/PITO/CORRIENT/MAD	GMMML	3.16	2.55	-19.3%	2.60	2.28	2.25	2.08	2.73	2.73	2.80	3.00	7.1%
01242	ARVEJA VERDE AMERICANA (CRIOLLA/SERRANA)	GMMML	2.66	3.24	21.7%	2.73	3.33	3.18	3.63	3.40	3.40	2.73	3.00	9.9%
01242	ARVEJA VERDE BLANCA SERRANA	GMMML	2.27	2.48	9.1%	2.25	2.75	2.70	2.93	2.30	2.30	2.25	2.10	-6.7%
01243	HABA VERDE SERRANA	GMMML	1.72	1.94	13.0%	1.53	1.73	2.00	2.13	2.05	2.05	1.80	1.83	1.7%
0125	Hortalizas de raíz, bulbosas o tuberosas													
01251	NABO (CRIOLLO/SERRANO)	GMMML	2.15	1.80	-16.1%	2.20	1.88	1.75	1.75	1.63	1.63	2.13	1.83	-14.1%
01251	ZANAHORIA	GMMML	0.51	0.67	31.5%	0.48	0.54	0.58	0.71	0.79	0.79	0.71	0.56	-21.1%
01252	AJO CRIOLLO O NAPURI	GMMML	2.82	2.85	1.0%	2.73	2.93	3.00	2.85	2.73	2.73	2.73	2.95	8.1%
01252	AJO MORADO/BARRAN/LEGIT/ARICOTA/OTROS	GMMML	4.36	4.31	-1.0%	4.18	4.18	4.25	4.33	4.25	4.25	4.28	4.65	8.6%
01253	CEBOLLA CABEZA BLANCA NACIONAL	GMMML	1.75	1.74	-0.6%	1.75	1.78	1.73	1.75	1.70	1.70	1.75	1.75	0.0%
01253	CEBOLLA CABEZA ROJA	GMMML	1.07	1.00	-6.0%	1.08	1.13	1.10	1.10	0.95	0.95	0.95	0.85	-10.5%
01253	CEBOLLA CHINA (CRIOLLA/SERRANA)	GMMML	1.48	1.25	-15.4%	1.73	1.33	1.25	1.25	1.20	1.20	1.33	1.20	-9.8%
01254	PORO (CRIOLLO/SERRANO)	GMMML	1.02	1.05	2.1%	0.96	1.01	0.92	1.01	1.01	1.01	1.06	1.30	22.6%
01259	BETERRAGA (CRIOLLA/SERRANA)	GMMML	1.58	1.14	-28.0%	1.67	1.60	1.07	1.07	1.00	1.00	1.11	1.11	0.0%
01259	RABANITO (CRIOLLO/SERRANO)	GMMML	3.04	3.13	2.8%	3.00	2.93	3.11	3.00	3.00	3.00	3.17	3.67	15.8%
0129	Hortalizas frescas, n.c.p.													
01290	CHOCLO TIPO CUSCO	GMMML	2.88	2.69	-6.6%	2.74	2.56	2.50	2.92	2.80	2.80	2.74	2.50	-8.8%
01290	APIO CRIOLLO/SERRANO	GMMML	1.69	1.33	-21.5%	1.75	1.42	1.29	1.25	1.33	1.33	1.42	1.25	-12.0%
013	FRUTAS Y NUECES													
0131	Frutas tropicales y subtropicales													
01311	PALTA CRIOLLA SELVA	MMF2	1.99	1.76	-11.6%	1.88	1.83	1.81	1.77	1.73	1.73	1.73	1.71	-1.2%
01311	PALTA FUERTE COSTA	MMF2	7.08	7.08	0.1%	7.10	7.18	7.15	7.08	7.05	7.05	7.00	7.05	0.7%
01311	PALTA HALL (SELVA)	MMF2	2.31	2.14	-7.1%	2.23	2.23	2.23	2.21	2.13	2.13	2.04	2.04	0.0%
01311	PALTA LINDA (COSTA/SELVA)	MMF2	3.03	3.03	0.0%	3.06	3.08	3.06	3.06	3.04	3.04	2.98	2.98	0.0%
01312	PLATANO BIZCOCHO (SELVA)	MMF2	1.08	1.19	9.5%	1.16	1.18	1.16	1.16	1.18	1.18	1.20	1.25	4.2%
01312	PLATANO MANZANO (SELVA)	MMF2	1.27	1.28	1.0%	1.22	1.22	1.19	1.27	1.28	1.28	1.30	1.45	11.5%
01312	PLATANO MORADO (SELVA)	MMF2	2.86	2.92	2.1%	2.85	2.88	2.88	2.90	2.94	2.94	2.94	2.96	0.7%
01312	PLATANO SEDA (SELVA)	MMF2	1.72	1.81	4.8%	1.71	1.77	1.79	1.79	1.81	1.81	1.82	1.85	1.6%
01312	PLATANO SEDA CONGO	MMF2	2.21	2.35	6.3%	2.24	2.29	2.29	2.34	2.35	2.35	2.39	2.43	1.7%
01313	PLATANO BELLACO (SELVA)	MMF2	1.82	1.92	5.4%	1.85	1.88	1.89	1.91	1.92	1.92	1.96	1.96	0.0%
01313	PLATANO ISLA (SELVA)	MMF2	1.79	1.88	5.0%	1.86	1.86	1.83	1.89	1.89	1.89	1.89	1.89	0.0%
01313	PLATANO PALLILO/SELVA	MMF2	1.86	1.91	3.0%	1.90	1.90	1.90	1.90	1.92	1.92	1.92	1.93	0.5%
01315	HIGO MADURO O BREVAS	MMF2	8.85	8.35	-5.6%	8.79	8.46	8.39	8.46	8.32	8.32	8.32	8.21	-1.3%
01316	MANGO CRIOLLO PLANTA (COSTA)	MMF2	3.40	3.44	1.3%	3.48	3.48	3.45	3.45	3.45	3.45	3.43	3.38	-1.5%
01316	MANGO EDWARD PLANTA	MMF2	1.55	1.43	-7.8%	1.45	1.45	1.43	1.43	1.43	1.43	1.43	1.43	0.0%
01316	MANGO HADEN /HAYDE (PLANTA)	MMF2	1.53	1.36	-11.3%	1.43	1.45	1.35	1.35	1.33	1.33	1.35	1.35	0.0%
01316	MANGO KAFRO / IAFRO (COSTA)	MMF2	3.51	3.32	-5.5%	3.38	3.38	3.30	3.28	3.33	3.33	3.33	3.28	-1.5%
01316	MANGO KENT (COSTA)	MMF2	3.17	3.09	-2.5%	3.08	3.08	3.08	3.08</					



Abastecimiento y Precios Mayoristas

de los principales productos comercializados en el GMMML y MM N°2 Frutas



Dirección General de Estadística, Seguimiento y Evaluación de Políticas - DGESEP
Dirección de Estadística e Información Agraria - DEIA

Sistema de Información de Abastecimiento y Precios (SISAP)

CNPFA	NOMBRE DEL PRODUCTO	MERCADO	PRECIOS MAYORISTAS DE LOS PRINCIPALES PRODUCTOS COMERCIALIZADOS EN MERCADOS DE LIMA METROPOLITANA (S/ por kg)												
			Prom. del mié 26 al mar 1	Prom. del mié 2 al mar 8	Var. (%)	nov mar-1	nov mié-2	nov jue-3	nov vie-4	nov sáb-5	nov dom-6	nov lun-7	nov mar-8	Var % Hoy/ayer	
01319	MARACUYA COSTA	MMF2	4.31	3.88	-10.1%	4.33	4.15	4.00	3.88	3.83	3.83	3.78	3.68	-2.6%	
01319	MARACUYA COSTA	GMMML	4.30	3.75	-12.8%	4.30	4.63	4.18	3.83	3.35	3.35	3.18	3.73	17.3%	
01319	PEPINO RAYADO O MELON	MMF2	1.68	1.60	-4.5%	1.68	1.65	1.63	1.63	1.58	1.58	1.58	1.55	-1.9%	
01319	ZAPOTE (MONTAÑA)	MMF2	0.00	0.00		0.00	0.00	0.00	0.00	0.00	0.00	0.00	0.00		
0132 Frutas cítricas															
01321	TORONJA COSTA CON PEPA	MMF2	2.16	2.04	-5.7%	2.15	2.00	2.00	2.03	2.05	2.05	2.08	2.08	0.0%	
01321	TORONJA SELVA CON PEPA	MMF2	1.94	1.89	-2.4%	1.88	1.90	1.90	1.94	1.88	1.88	1.85	1.88	1.6%	
01322	LIMA DULCE (COSTA)	MMF2	2.38	2.33	-2.1%	2.38	2.33	2.33	2.33	2.33	2.33	2.33	2.35	0.9%	
01322	LIMON DULCE - SELVA	MMF2	1.73	1.78	2.6%	1.76	1.79	1.81	1.78	1.78	1.78	1.76	1.74	-1.1%	
01322	LIMON SUTIL BOLSA	GMMML	3.98	3.88	-2.5%	3.89	3.89	3.94	3.89	3.83	3.83	3.94	3.86	-2.0%	
01322	LIMON SUTIL CAJON	GMMML	4.33	4.17	-3.8%	4.08	4.08	4.24	4.08	4.18	4.18	4.24	4.18	-1.4%	
01323	NARANJA PRIMAVERA (COSTA)	MMF2	1.02	0.98	-3.9%	1.00	1.00	1.00	0.98	0.95	0.95	0.95	1.03	8.4%	
01323	NARANJA TANGELO SELVA	MMF2	2.05	2.16	5.3%	2.11	2.13	2.15	2.16	2.17	2.17	2.17	2.19	0.9%	
01323	NARANJA VALENCIA	MMF2	0.72	0.73	0.4%	0.71	0.73	0.74	0.73	0.73	0.73	0.71	0.71	0.0%	
01323	NARANJA WASHINGTON NAVAL(COSTA)	MMF2	3.87	3.88	0.2%	3.95	3.88	3.88	3.85	3.85	3.85	3.88	3.95	1.8%	
01324	MANDARINA MALVACEA	MMF2	1.20	1.17	-2.4%	1.18	1.15	1.15	1.18	1.15	1.15	1.18	1.25	5.9%	
01324	MANDARINA SATSUMA (COSTA)	MMF2	2.60	2.72	4.6%	2.63	2.63	2.63	2.75	2.75	2.75	2.75	2.75	0.0%	
01324	MANDARINA TANGERINA	MMF2	0.94	1.03	8.6%	0.97	0.97	0.98	1.03	1.03	1.03	1.06	1.08	1.9%	
0133 Uvas															
01330	UVA ALFONSO LAVALETT (NEGRA)	MMF2	2.78	2.52	-9.3%	2.73	2.65	2.60	2.52	2.48	2.48	2.46	2.44	-0.8%	
01330	UVA BORGOÑA	MMF2	2.58	2.52	-2.2%	2.56	2.60	2.54	2.54	2.52	2.52	2.46	2.46	0.0%	
01330	UVA ITALIA /AMERICANA NACIONAL	MMF2	2.82	2.63	-6.8%	2.69	2.63	2.63	2.63	2.65	2.65	2.63	2.60	-1.1%	
01330	UVA PALESTINA	MMF2	3.66	3.46	-5.7%	3.60	3.56	3.46	3.46	3.46	3.46	3.40	3.40	0.0%	
01330	UVA QUEBRANTA/MOSCATEL	MMF2	0.00	0.00		0.00	0.00	0.00	0.00	0.00	0.00	0.00	0.00		
01330	UVA RED GLOVE NACIONAL	MMF2	2.70	2.60	-3.8%	2.63	2.63	2.60	2.60	2.60	2.60	2.60	2.54	-2.3%	
01330	UVA ROSADA SIN PEPA	MMF2	3.52	3.29	-6.3%	3.44	3.44	3.29	3.29	3.29	3.29	3.23	3.23	0.0%	
01330	UVA SULTANINA NACIONAL	MMF2	0.00	0.00		0.00	0.00	0.00	0.00	0.00	0.00	0.00	0.00		
0134 Frutas de pepita y frutas de hueso															
01341	MANZANA CTE/PARA AGUA	GMMML	2.29	2.35	2.8%	2.25	2.40	2.40	2.38	2.33	2.33	2.25	2.35	4.4%	
01341	MANZANA CTE/PARA AGUA	MMF2	1.06	1.15	8.2%	1.10	1.11	1.14	1.16	1.15	1.15	1.16	1.18	1.7%	
01341	MANZANA DELICIA	MMF2	2.19	2.15	-1.5%	2.22	2.18	2.15	2.14	2.14	2.14	2.15	2.16	0.5%	
01341	MANZANA GOLDEN	MMF2	3.30	3.75	13.4%	3.28	3.28	3.75	3.75	3.85	3.85	3.88	3.88	0.0%	
01341	MANZANA IMPORTADA (CHILENA)	MMF2	4.68	4.60	-1.7%	4.60	4.60	4.60	4.60	4.64	4.63	4.58	4.58	0.0%	
01341	MANZANA ISRAEL	MMF2	1.35	1.07	-20.6%	1.23	1.15	1.13	1.05	1.05	1.05	1.03	1.03	0.0%	
01341	MANZANA WINTER	MMF2	1.97	1.97	0.1%	1.97	1.95	1.97	1.97	1.98	1.98	1.99	1.95	-2.0%	
01342	MEMBRILLO CRIOLLO	MMF2	2.37	2.49	5.2%	2.43	2.38	2.38	2.53	2.55	2.55	2.53	2.53	0.0%	
01342	MEMBRILLO SERRANO	MMF2	2.54	2.61	2.4%	2.55	2.55	2.56	2.61	2.64	2.64	2.64	2.60	-1.5%	
01342	PERA AGUA ITALIANA	MMF2	2.67	2.72	1.8%	2.66	2.66	2.64	2.73	2.77	2.77	2.73	2.73	0.0%	
01342	PERA AGUA PACKAM IMPORTADO	MMF2	4.43	4.42	-0.3%	4.41	4.41	4.38	4.43	4.43	4.43	4.44	4.44	0.0%	
01343	ALBARICOQUE	MMF2	3.13	3.15	0.7%	3.08	3.08	3.08	3.15	3.23	3.23	3.15	3.15	0.0%	
01345	CIRUELA NECTARINA (IMPORTADA)	MMF2	5.84	5.84	0.0%	5.88	5.88	5.80	5.83	5.83	5.83	5.85	5.85	0.0%	
01345	MELOCOTON BLANQUILLO	MMF2	3.66	3.46	-5.6%	3.60	3.52	3.48	3.46	3.46	3.46	3.44	3.38	-1.7%	
01345	MELOCOTON DURAZNO HUAYCO	MMF2	3.69	3.51	-5.0%	3.60	3.60	3.52	3.52	3.50	3.50	3.48	3.44	-1.1%	
01346	CIRUELA SANTA ROSA/NACIONAL	MMF2	5.73	5.64	-1.5%	5.73	5.68	5.68	5.68	5.65	5.65	5.58	5.58	0.0%	
01349	LUCUMA DE SEDA (COSTA/SELVA)	MMF2	6.04	5.92	-1.9%	6.05	5.95	5.93	5.88	5.95	5.95	5.88	5.93	0.9%	
0135 Bayas y otras frutas															
01352	KIWI IMPORTADO CHILENO	MMF2	7.80	7.82	0.2%	7.88	7.88	7.80	7.80	7.82	7.82	7.80	7.80	0.0%	
01354	FRESA AROMA	MMF2	0.00	0.00		0.00	0.00	0.00	0.00	0.00	0.00	0.00	0.00		
01359	GRANADA (COSTA)	MMF2	0.00	0.00		0.00	0.00	0.00	0.00	0.00	0.00	0.00	0.00		
01359	MAMEY (COSTA)	MMF2	5.12	5.07	-1.0%	5.18	5.08	5.08	5.08	5.05	5.05	5.08	5.08	0.0%	
01359	TAMARINDO (CON CASCARA) COSTA	MMF2	5.34	5.32	-0.3%	5.25	5.25	5.25	5.40	5.43	5.43	5.25	5.25	0.0%	
01359	TAMARINDO (SIN CASCARA) COSTA	MMF2	6.24	6.32	1.3%	6.25	6.25	6.25	6.40	6.43	6.43	6.25	6.25	0.0%	
01359	TUNA AMARILLA	MMF2	2.53	2.43	-4.0%	2.38	2.43	2.38	2.43	2.43	2.43	2.43	2.45	0.8%	
01359	TUNA BLANCA (COSTA / SIERRA)	MMF2	2.50	2.57	3.0%	2.48	2.55	2.58	2.58	2.58	2.58	2.58	2.55	-1.2%	
01359	TUNA MORADA/ROSADA	MMF2	2.52	2.39	-5.3%	2.38	2.43	2.38	2.38	2.43	2.38	2.33	2.38	2.1%	
014 SEMILLAS ACEITERAS Y FRUTOS OLEAGINOSOS															
01460	COCO (COSTA/SELVA)	MMF2	1.14	1.18	3.5%	1.17	1.23	1.23	1.23	1.15	1.15	1.17	1.10	-6.0%	
015 RAÍCES Y TUBÉRCULOS COMESTIBLES															
0151 Papas															
01510	PAPA AMARILLA/TUMBAY/TORNILLO/OTROS	GMMML	3.97	4.29	8.1%	3.93	4.05	4.10	4.28	4.38	4.38	4.43	4.43	0.0%	
01510	PAPA BLANCA/VALLE/OTROS	GMMML	1.50	1.54	2.5%	1.46	1.48	1.49	1.56	1.56	1.56	1.58	1.56	-1.3%	
01510	PAPA CANCHAN	GMMML	1.89	1.87	-1.4%	1.84	1.85	1.84	1.91	1.86	1.86	1.88	1.86	-1.1%	
01510	PAPA COLOR/VALLE/OTROS	GMMML	1.86	1.84	-0.9%	1.80	1.80	1.79	1.87	1.83	1.83	1.91	1.85	-3.1%	
01510	PAPA HUAMANTANGA	GMMML	2.30	2.24	-2.5%	2.03	2.08	2.10	2.40	2.39	2.39	2.13	2.18	2.3%	
01510	PAPA HUAYRO (ROJO-MORO-NEGRO)RUNT/MAR/HU	GMMML	3.53	3.50	-0.8%	3.70	3.63	3.59	3.43	3.43	3.43	3.43	3.58	4.4%	
01510	PAPA NEGRA ANDINA	GMMML	1.98	2.00	1.2%	1.93	2.05	2.05	1.98	1.95	1.95	2.00	2.03	1.5%	
01510	PAPA PERRICHOLI	GMMML	0.00	0.00		0.00	0.00	0.00	0.00	0.00	0.00	0.00	0.00		
01510	PAPA PERUANITA	GMMML	3.61	3.98	10.3%	3.68	3.70	3.73	4.10	4.23	4.23	3.93	3.93	0.0%	
01510	PAPA ÚNICA	GMMML	1.82	1.81	-0.3%	1.76	1.75	1.74	1.83	1.80	1.80	1.94	1.84	-5.2%	
01510	PAPA YUNGAY	GMMML	1.50	1.54	2.5%	1.46	1.48	1.49	1.56	1.56	1.56	1.58	1.56	-1.3%	
0152 Yuca															
01520	YUCA AMARILLA/LEGITIM/INJERTA(COS/SEL)	GMMML	2.41	2.41	-0.2%	2.28	2.25	2.18	2.53	2.53	2.53	2.40	2.43	1.3%	
0153 Camote															
01530	CAMOTE AMARILLO	GMMML	1.52	1.51	-0.7%	1.51	1.53	1.48	1.55	1.50	1.50	1.55	1.49	-3.9%	
01530	CAMOTE MORADO/LEG/MILA/MEI/PEPIN/PARAMON	GMMML	1.34	1.31	-2.6%	1.31	1.34	1.34	1.30	1.30	1.30	1.31	1.26	-3.8%	
0159 Otras raíces y tubérculos comestibles															
01599	OLLUCO LARGO (SIN LAVAR/LAVADO)	GMMML	2.73	2.56	-6.4%	2.43	2.53	2.53	2.55	2.55	2.55	2.58	2.60	0.8%	
01599	YACON (LACON)	MMF2	3.37	3.33	-1.3%	3.20	3.20	3.20	3.20	3.43	3.43	3.45	3.38	-2.0%	
016 ESTIMULANTES, ESPECIAS Y AROMÁTICOS															
01652	AJI PAPRIKA	GMMML	13.70	14.52	6.0%	14.38	14.38	14.50	14.50	14.50	14.50	14.63	14.63	0.0%	
01652	AJI SECO PANCA	GMMML	15.93	15.90	-0.2%	15.75	15.75	15.88	15.88	15.88	15.88	16.00	16.00	0.0%	
01654	CULANTRÓ (CRIOLLO/SERRANO)	GMMML	2.06	2.26	9.8%	2.13	2.42	1.75	2.25	2.42	2.42	2.25	2.33	3.6%	
01657	KION (COSTA/SELVA)	GMMML	2.59	2.43	-6.2%	2.50	2.50	2.50	2.50	2.					