



Lima, 09 de noviembre del 2022

Gran Mercado Mayorista de Lima (GMML)

Esta madrugada se registró el ingreso de 4 595 toneladas de productos, cantidad mayor en 5% respecto al promedio de los últimos cuatro miércoles. Asimismo, ingresaron 1 318 toneladas de papa, cantidad menor en 4% respecto al promedio de los últimos cuatro miércoles. 1/

Producto con buen precio: vainita americana a S/ 2,88 por kilogramo

Tubérculos y raíces.- Esta madrugada se registró el ingreso de 1929 toneladas de tubérculos, cantidad similar al promedio de los últimos cuatro miércoles. Los productos que ingresaron fueron: papa, 1318 toneladas; camote, 349 toneladas; yuca, 152 toneladas y olluco, 110 toneladas.

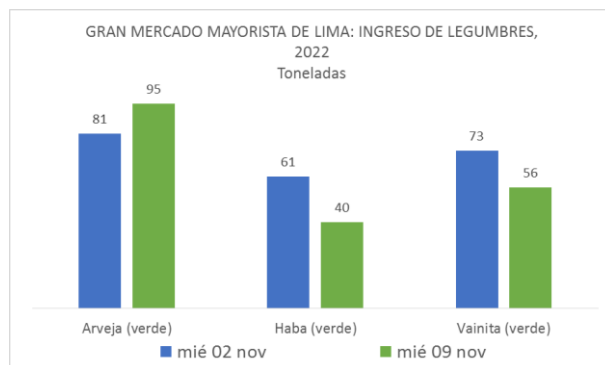
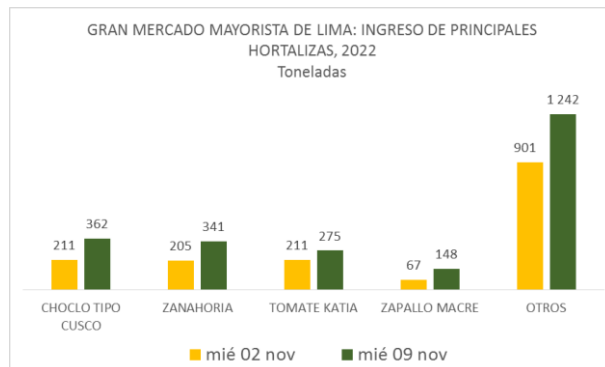
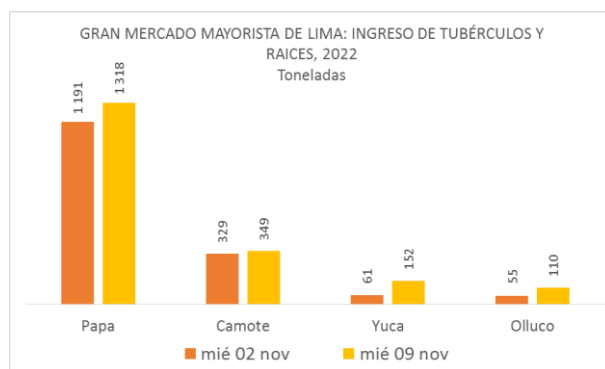
Los precios de la mayoría de tubérculos subieron respecto al día de ayer, por menor stock, principalmente: yuca amarilla de S/ 2,43 a S/ 2,48 por kilogramo.

Hortalizas.- Ingresaron 2368 toneladas de hortalizas, cantidad mayor en 14% respecto al promedio de los últimos cuatro miércoles. Los productos que destacaron en el ingreso, fueron: choclo tipo cusco, 362 toneladas; zanahoria, 341 toneladas; tomate, 275 toneladas y zapallo macre, 148 toneladas.

Por menor oferta, los precios de algunas hortalizas subieron respecto al día de ayer: ajo criollo o napuri de S/ 2,95 a S/ 3,18; pimienta morrón de S/ 3,26 a S/ 3,38 y choclo tipo cusco de S/ 2,50 a S/ 2,56 por kilogramo. Mientras que por mayor stock bajó: zapallo macre de S/ 1,28 a S/ 1,23 y brócoli de S/ 1,33 a S/ 1,25 por kilogramo. Los precios de las demás hortalizas no variaron significativamente respecto al día de ayer.

Hortalizas leguminosas verdes.- El día de hoy ingresaron 191 toneladas de leguminosas verdes, cantidad menor en 19% respecto al promedio de los últimos cuatro miércoles. Las hortalizas leguminosas verdes que ingresaron fueron: arveja verde, 95 toneladas; haba verde serrana, 40 toneladas y vainita verde, 56 toneladas.

Los precios de la arveja y haba, subieron por menor oferta: arveja verde blanca serrana de S/ 2,10 a S/ 2,28; arveja verde americana de S/ 3,00 a S/ 3,13 y haba verde serrana de S/ 1,83 a S/ 1,85 por kilogramo. Mientras que la vainita americana bajó: de S/ 3,00 a S/ 2,88 por kilogramo.





PERÚ

Ministerio de Desarrollo Agrario y Riego

SISAP

Abastecimiento y Precios Mayoristas

de los principales productos comercializados en el GMML y MM N°2 Frutas



Dirección General de Estadística, Seguimiento y Evaluación de Políticas - DGESEP
Dirección de Estadística e Información Agraria - DEIA

Sistema de Información de Abastecimiento y Precios (SISAP)

Mercado Mayorista de Frutas N° 2

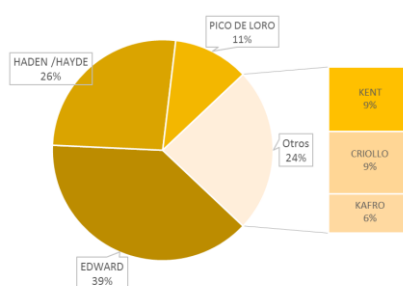
Esta madrugada se registró el ingreso de 2 139 toneladas de frutas, cantidad mayor en 5% respecto al promedio de los últimos cuatro miércoles. Las frutas que destacaron en el ingreso fueron: plátano, naranja, mango, papaya y piña.

Producto con buen precio: manzana israel a S/ 0,98 por kilogramo

Mango:

En lo que va al mes de noviembre, el mango proviene de los departamentos de Piura (94%) y Cajamarca (6%). Los precios de todas las variedades bajaron respecto al día de ayer.

MERCADO MAYORISTA N°2 DE FRUTAS: INGRESO DE MANGO SEGÚN VARIEDAD, NOVIEMBRE 2022



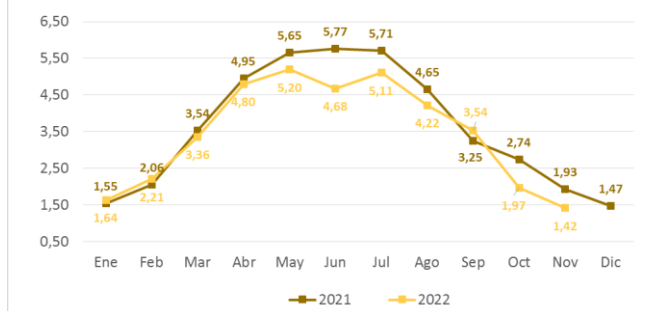
MERCADO MAYORISTA N°2 DE FRUTAS: PRECIOS DEL MANGO, SEGÚN VARIEDAD (S/ por kilogramo)

VARIEDAD	AYER	HOY
Criollo	3.38	3.28
Edward	1.43	1.35
Haden/Hayde	1.35	1.33
Kafro	3.28	3.08
Kent	3.08	2.93
Pico de loro	1.78	1.73

Fuente: SIEA



MERCADO MAYORISTA N°2 DE FRUTAS: PRECIO PROMEDIO MENSUAL DE MANGO EDWARD, 2021 - 2022 (S/ por kilogramo)



Precio de las demás frutas:

En cuanto al precio de las demás frutas, por mayor oferta bajó respecto al día de ayer: chirimoya cumbe de S/ 6,38 a S/ 6,33; uva alfonso lavalett de S/ 2,44 a S/ 2,38 y maracuyá costa de S/ 3,68 a S/ 3,58 por kilogramo.

Mientras que subió respecto al día de ayer: naranja washington naval de S/ 3,95 a S/ 4,08; piña criolla de selva de S/ 1,60 a S/ 1,65; plátano isla de S/ 1,89 a S/ 1,94; pera agua packam importado de S/ 4,44 a S/ 4,50 y palta fuerte costa de S/ 7,05 a S/ 7,10 por kilogramo.

Los precios del resto de frutas se mantuvieron o no variaron significativamente.



Abastecimiento y Precios Mayoristas

de los principales productos comercializados en el GMMML y MM N°2 Frutas



Dirección General de Estadística, Seguimiento y Evaluación de Políticas - DGESEP
Dirección de Estadística e Información Agraria - DEIA

Sistema de Información de Abastecimiento y Precios (SISAP)

Table with columns: CNPA, NOMBRE DEL PRODUCTO, MERCADO, Prom. del jue 27 al mié 2, Prom. del jue 3 al mié 9, Var. (%), and monthly price data from nov mié-2 to nov mar-8, plus Var % Hoy/ayer.

