



Lima, 05 de diciembre del 2022

Gran Mercado Mayorista de Lima (GMML)

Esta madrugada se registró el ingreso de 6 396 toneladas de productos, cantidad mayor en 4% respecto al promedio de los últimos cuatro lunes. Asimismo, ingresaron 663 toneladas de papa, cantidad similar al promedio de los últimos cuatro lunes. 1/

Producto con buen precio: choclo tipo cusco a S/ 1,55 por kilogramo

Tubérculos y raíces.- Esta mañana se registró el ingreso de 965 toneladas de tubérculos, cantidad similar al promedio de los últimos cuatro lunes. Ingresaron: 663 toneladas de papa, 162 toneladas de camote, 54 toneladas de yuca y 86 toneladas de olluco.

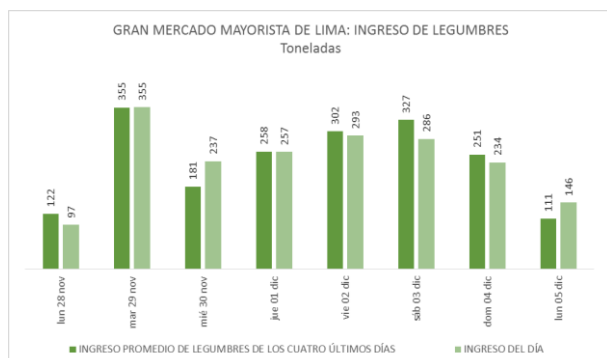
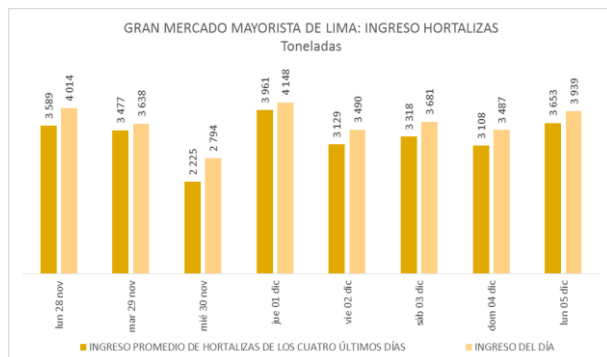
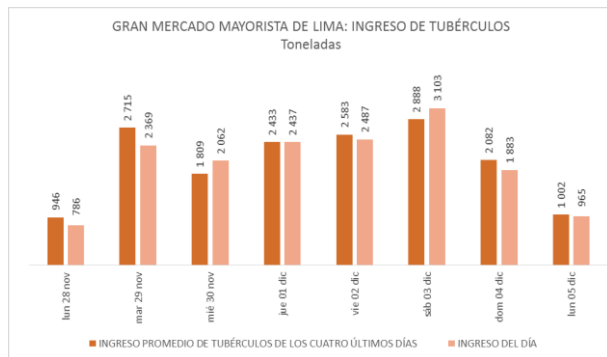
Por ingreso de papa fresca, los precios de las siguientes variedades subieron respecto al día de ayer: papa blanca (yungay) de S/ 1,96 a S/ 2,03; papa huayro de S/ 4,88 a S/ 4,93 y papa amarilla de S/ 5,05 a S/ 5,10 por kilogramo. Los precios de los demás tubérculos no variaron significativamente respecto al día de ayer.

Hortalizas.- Ingresaron 3939 toneladas de hortalizas, cantidad mayor en 7% respecto al promedio de los últimos cuatro lunes. Los mayores ingresos que destacaron el día de hoy fueron: cebolla cabeza roja (2039 toneladas); choclo tipo cusco (349 toneladas); pepinillo (187 toneladas) y ají rocoto (150 toneladas).

Los precios de algunas hortalizas subieron por ingreso de producto fresco, principalmente: brócoli de S/ 2,25 a S/ 2,38; ajo criollo o napuri de S/ 2,25 a S/ 2,33; ají rocoto de S/ 2,01 a S/ 2,06; tomate katia de S/ 1,67 a S/ 1,71 y ají escabeche de S/ 5,18 a S/ 5,28 por kilogramo. Mientras que por mayor oferta bajaron: pimienta morrón de S/ 2,08 a S/ 2,01 y espinaca de S/ 3,13 a S/ 2,88 por kilogramo.

Hortalizas leguminosas verdes.- Se registró el ingreso de 146 toneladas de leguminosas verdes, cantidad mayor en 31% respecto al promedio de los últimos cuatro lunes e ingresaron: 74 toneladas de arveja, 19 toneladas de haba y 53 toneladas de vainita.

Los precios de la haba y arveja subieron respecto al día de ayer, por producto fresco: haba verde serrana de S/ 2,00 a S/ 2,18; arveja verde americana de S/ 3,35 a S/ 3,45 y arveja verde blanca serrana de S/ 3,05 a S/ 3,13 por kilogramo. Mientras que la vainita americana subió: de S/ 2,20 a S/ 2,13 por kilogramo.





PERÚ

Ministerio de Desarrollo Agrario y Riego

SISAP

Abastecimiento y Precios Mayoristas

de los principales productos comercializados en el GMML y MM N°2 Frutas



Dirección General de Estadística, Seguimiento y Evaluación de Políticas - DGESEP
Dirección de Estadística e Información Agraria - DEIA

Sistema de Información de Abastecimiento y Precios (SISAP)

Mercado Mayorista de Frutas N° 2

Esta madrugada se registró el ingreso de 2 717 toneladas de frutas, cantidad mayor en 9% respecto al promedio de los últimos cuatro lunes. Las frutas que destacaron en el ingreso fueron: plátano, mango, naranja, manzana y piña.

Producto con buen precio: sandía a S/ 0,85 por kilogramo

Tuna:

Esta fruta, en lo que va del presente mes, ingresa de los departamentos de Lima (53%), provincias de Cañete y Huarochirí; y Ancash (47%), provincia de Huaraz.

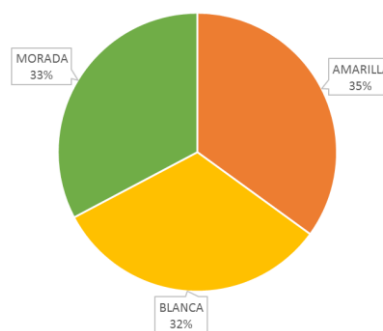
MERCADO MAYORISTA N°2 DE FRUTAS: PRECIO DE LA TUNA, SEGÚN VARIEDAD (S/ por kilogramo)

| VARIEDAD | AYER | HOY |
|----------|------|------|
| Amarilla | 2.23 | 2.18 |
| Blanca | 2.38 | 2.35 |
| Morado | 2.23 | 2.18 |

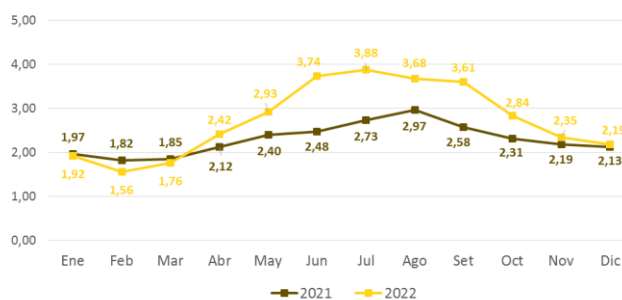
Fuente: SIEA



MERCADO MAYORISTA N°2 DE FRUTAS: INGRESO DE TUNA SEGÚN VARIEDAD, DICIEMBRE 2022



MERCADO MAYORISTA N°2 DE FRUTAS: PRECIO PROMEDIO MENSUAL DE LA TUNA AMARILLA, 2021 - 2022 (S/ por kilogramo)



Precio de las demás frutas:

En cuanto al precio de las demás frutas, por mayor oferta bajó respecto al día de ayer: plátano seda congo de S/ 2,84 a S/ 2,79; uva italia de S/ 2,60 a S/ 2,54 y melón coquito de S/ 1,42 a S/ 1,38 por kilogramo.

Mientras que subió respecto al día de ayer: manzana israel de S/ 0,78 a S/ 0,85; plátano bizcocho de S/ 1,25 a S/ 1,34; papaya (selva) de S/ 1,65 a S/ 1,73 y mango edward de S/ 1,23 a S/ 1,28 por kilogramo.

Los precios del resto de frutas se mantuvieron o no variaron significativamente.



Abastecimiento y Precios Mayoristas

de los principales productos comercializados en el GMMML y MM N°2 Frutas



Dirección General de Estadística, Seguimiento y Evaluación de Políticas - DGESEP
Dirección de Estadística e Información Agraria - DEIA

Sistema de Información de Abastecimiento y Precios (SISAP)

| PRECIOS MAYORISTAS DE LOS PRINCIPALES PRODUCTOS COMERCIALIZADOS EN MERCADOS DE LIMA METROPOLITANA (S/ por kg) | | | | | | | | | | | | | | |
|---|---|---------|----------------------------|---------------------------|----------|------------|------------|------------|-----------|-----------|-----------|-----------|-----------|----------------|
| CNPA | NOMBRE DEL PRODUCTO | MERCADO | Prom. del mar 22 al lun 28 | Prom. del mar 29 al lun 5 | Var. (%) | nov lun-28 | nov mar-29 | nov mié-30 | dic jue-1 | dic vie-2 | dic sáb-3 | dic dom-4 | dic lun-5 | Var % Hoy/ayer |
| 011 | CEREALES | | | | | | | | | | | | | |
| 01122 | MAIZ MARLO/CORONTA DE MAIZ | GMMML | 11,14 | 11,11 | -0,3% | 10,75 | 11,25 | 11,25 | 11,00 | 11,00 | 11,00 | 11,00 | 11,25 | 2,3% |
| 01122 | MAIZ MORADO | GMMML | 1,66 | 1,72 | 4,1% | 1,64 | 1,65 | 1,75 | 1,78 | 1,75 | 1,73 | 1,73 | 1,68 | -2,9% |
| 012 | HORTALIZAS | | | | | | | | | | | | | |
| 0121 | Hortalizas de hoja o de tallo | | | | | | | | | | | | | |
| 01211 | ESPARRAGO FRESCO | GMMML | 5,15 | 5,26 | 2,1% | 5,00 | 5,00 | 5,26 | 5,26 | 5,26 | 5,26 | 5,26 | 5,50 | 4,6% |
| 01219 | ACELGA (CRIOLLA/SERRANA) | GMMML | 2,38 | 2,72 | 14,2% | 2,75 | 2,63 | 2,75 | 2,88 | 2,88 | 2,75 | 2,75 | 2,38 | -13,5% |
| 01214 | LECHUGA AMERICANA (CRIOLLA/SERRANA) | GMMML | 1,61 | 1,36 | -15,5% | 1,50 | 1,50 | 1,25 | 1,21 | 1,38 | 1,38 | 1,38 | 1,42 | 2,9% |
| 01214 | LECHUGA CRIOLLA SEDA | GMMML | 3,28 | 3,08 | -5,9% | 3,17 | 3,08 | 3,17 | 3,17 | 3,08 | 3,00 | 3,00 | 3,08 | 2,7% |
| 01214 | LECHUGA ROMANA HIDROPONICA B/R/O | GMMML | 1,07 | 0,95 | -11,1% | 1,00 | 1,00 | 0,92 | 0,92 | 0,96 | 0,96 | 0,96 | 0,96 | 0,0% |
| 01213 | BROCOLI | GMMML | 2,73 | 2,38 | -13,1% | 2,38 | 2,25 | 2,75 | 2,38 | 2,38 | 2,25 | 2,25 | 2,38 | 5,8% |
| 01212 | COL CHINA/LONGAPA | GMMML | 4,27 | 4,03 | -5,5% | 4,69 | 4,48 | 4,06 | 3,96 | 3,96 | 3,92 | 3,92 | 3,92 | 0,0% |
| 01212 | COL CORAZON (CRIOLLA/SERRANA) | GMMML | 0,68 | 0,68 | -0,4% | 0,64 | 0,76 | 0,66 | 0,64 | 0,68 | 0,68 | 0,68 | 0,66 | -2,9% |
| 01213 | COLIFLOR (CRIOLLA/SERRANA) | GMMML | 0,73 | 0,92 | 26,2% | 0,75 | 0,89 | 0,91 | 0,93 | 0,94 | 0,94 | 0,94 | 0,91 | -3,2% |
| 01215 | ESPINACA (CRIOLLA/SERRANA) | GMMML | 3,86 | 3,16 | -18,0% | 3,88 | 3,25 | 3,13 | 3,38 | 3,25 | 3,13 | 3,13 | 2,88 | -8,0% |
| 01219 | PEREJIL (CRIOLLO/SERRANO) | GMMML | 1,70 | 1,52 | -10,6% | 1,63 | 1,88 | 1,63 | 1,63 | 1,38 | 1,25 | 1,25 | 1,63 | 30,4% |
| 01212 | PACCHOY | GMMML | 6,67 | 6,39 | -4,1% | 7,71 | 6,46 | 6,88 | 6,46 | 6,88 | 6,25 | 6,25 | 6,08 | -2,7% |
| 01216 | ALCACHOFA SERRANA/VALLE/QUEBRADA/HELADA | GMMML | 3,91 | 3,87 | -1,0% | 3,88 | 3,81 | 3,81 | 3,88 | 3,88 | 3,88 | 3,88 | 3,94 | 1,5% |
| 01212 | HOLANTAU/HORGANICA | GMMML | 8,06 | 7,48 | -7,1% | 8,25 | 8,25 | 7,63 | 7,38 | 7,25 | 7,25 | 7,25 | 7,38 | 1,8% |
| 0122 | Melones | | | | | | | | | | | | | |
| 01221 | SANDIA VAR. | MMF2 | 0,88 | 0,86 | -1,5% | 0,88 | 0,85 | 0,85 | 0,85 | 0,88 | 0,88 | 0,88 | 0,85 | -3,4% |
| 01229 | MELON COQUITO | MMF2 | 1,71 | 1,47 | -14,2% | 1,71 | 1,56 | 1,54 | 1,48 | 1,46 | 1,42 | 1,42 | 1,38 | -2,8% |
| 0123 | Hortalizas de fruto | | | | | | | | | | | | | |
| 01231 | AJI AMARILLO SECO | GMMML | 11,65 | 11,57 | -0,6% | 11,50 | 11,50 | 11,50 | 11,63 | 11,63 | 11,63 | 11,63 | 11,50 | -1,1% |
| 01231 | AJI ESCABECHE FRESCO/ZANAHOR/LISO | GMMML | 5,14 | 5,17 | 0,7% | 5,28 | 5,20 | 5,03 | 5,08 | 5,25 | 5,18 | 5,18 | 5,28 | 1,9% |
| 01231 | AJI MONTAÑA/CHANCHAMAYO(COSTA/SELVA) | GMMML | 2,79 | 2,47 | -11,6% | 2,63 | 2,75 | 2,63 | 2,50 | 2,38 | 2,25 | 2,25 | 2,50 | 11,1% |
| 01231 | AJI ROCOTO (COSTA/SIERRA/SELVA) | GMMML | 2,80 | 2,16 | -22,8% | 2,92 | 2,50 | 2,29 | 2,25 | 2,01 | 2,01 | 2,01 | 2,06 | 2,5% |
| 01231 | PIMIENTO MORRON/INIE/PAPR/LAR/PAL/SED/PI | GMMML | 3,03 | 2,17 | -28,4% | 3,06 | 2,99 | 1,94 | 2,08 | 2,01 | 2,08 | 2,08 | 2,01 | -3,4% |
| 01232 | PEPINILLO | GMMML | 1,97 | 1,91 | -2,6% | 2,00 | 2,00 | 1,92 | 1,92 | 1,92 | 1,88 | 1,88 | 1,88 | 0,0% |
| 01233 | BERENIENA (CRIOLLA/SERRANA) | GMMML | 5,43 | 5,54 | 2,1% | 5,40 | 5,60 | 5,60 | 5,40 | 5,40 | 5,60 | 5,60 | 5,60 | 0,0% |
| 01234 | TOMATE KATIA | GMMML | 1,93 | 1,79 | -7,3% | 1,94 | 2,04 | 1,90 | 1,85 | 1,67 | 1,67 | 1,67 | 1,71 | 2,4% |
| 01235 | ZAPALLO ITALIANO | GMMML | 0,89 | 0,83 | -7,5% | 0,88 | 0,88 | 0,83 | 0,79 | 0,79 | 0,83 | 0,83 | 0,83 | 0,0% |
| 01235 | ZAPALLO LOCHE | GMMML | 6,47 | 7,07 | 9,2% | 7,00 | 7,00 | 7,00 | 7,00 | 7,00 | 7,17 | 7,17 | 7,17 | 0,0% |
| 01235 | ZAPALLO MACRE(COSTA/SIERRA/SELVA) | GMMML | 1,35 | 1,13 | -16,4% | 1,28 | 1,25 | 1,08 | 1,13 | 1,13 | 1,10 | 1,10 | 1,13 | 2,7% |
| 01239 | CAIGUA (SELVA) | GMMML | 2,06 | 2,14 | 4,1% | 1,81 | 1,92 | 1,98 | 2,19 | 2,25 | 2,19 | 2,19 | 2,29 | 4,6% |
| 0124 | Hortalizas leguminosas verdes | | | | | | | | | | | | | |
| 01241 | FREJOLITO CHINO | GMMML | 2,50 | 2,50 | 0,0% | 2,50 | 2,50 | 2,50 | 2,50 | 2,50 | 2,50 | 2,50 | 2,50 | 0,0% |
| 01241 | FRIJOL VERDE CANARIO | GMMML | 2,88 | 2,98 | 3,2% | 2,78 | 2,75 | 2,73 | 3,40 | 3,25 | 2,85 | 2,85 | 3,00 | 5,3% |
| 01241 | PALLAR VERDE SERRUCHO | GMMML | 2,00 | 1,81 | -9,2% | 2,03 | 1,85 | 1,85 | 1,80 | 1,78 | 1,78 | 1,78 | 1,85 | 3,9% |
| 01241 | VAINITA AMERICANA/SEDA/PITO/CORRIENT/MAD | GMMML | 3,03 | 2,24 | -26,1% | 2,33 | 2,55 | 2,25 | 2,08 | 2,25 | 2,20 | 2,20 | 2,13 | -3,2% |
| 01242 | ARVEJA VERDE AMERICANA(CRIOLLA/SERRANA) | GMMML | 3,98 | 3,40 | -14,6% | 3,68 | 3,73 | 3,73 | 3,08 | 3,08 | 3,35 | 3,35 | 3,45 | 3,0% |
| 01242 | ARVEJA VERDE BLANCA SERRANA | GMMML | 3,58 | 3,03 | -15,3% | 3,63 | 3,65 | 3,33 | 2,43 | 2,60 | 3,05 | 3,05 | 3,13 | 2,6% |
| 01243 | HABA VERDE SERRANA | GMMML | 2,46 | 2,04 | -17,2% | 2,20 | 2,25 | 2,08 | 1,93 | 1,85 | 2,00 | 2,00 | 2,18 | 9,0% |
| 0125 | Hortalizas de raíz, bulbosas o tuberosas | | | | | | | | | | | | | |
| 01251 | NABO (CRIOLLO/SERRANO) | GMMML | 1,86 | 1,95 | 4,7% | 2,25 | 2,25 | 2,13 | 2,13 | 1,88 | 1,70 | 1,70 | 1,83 | 7,6% |
| 01251 | ZANAHORIA | GMMML | 0,84 | 0,62 | -26,9% | 0,61 | 0,60 | 0,71 | 0,71 | 0,56 | 0,58 | 0,58 | 0,58 | 0,0% |
| 01252 | AJO CRIOLLO O NAPURI | GMMML | 3,08 | 2,37 | -22,8% | 3,00 | 3,03 | 2,33 | 2,25 | 2,18 | 2,25 | 2,25 | 2,33 | 3,6% |
| 01252 | AJO MORADO/BARRAN/LEGIT/ARICOTA/OTROS | GMMML | 5,34 | 3,88 | -27,3% | 5,43 | 5,43 | 3,63 | 3,58 | 3,58 | 3,63 | 3,63 | 3,70 | 1,9% |
| 01253 | CEBOLLA CABEZA BLANCA NACIONAL | GMMML | 1,69 | 1,59 | -5,8% | 1,68 | 1,70 | 1,58 | 1,58 | 1,58 | 1,58 | 1,58 | 1,58 | 0,0% |
| 01253 | CEBOLLA CABEZA ROJA | GMMML | 0,76 | 0,75 | -0,9% | 0,73 | 0,78 | 0,80 | 0,73 | 0,73 | 0,73 | 0,73 | 0,75 | 2,7% |
| 01253 | CEBOLLA CHINA (CRIOLLA/SERRANA) | GMMML | 1,40 | 1,40 | 0,1% | 1,83 | 1,70 | 1,63 | 1,38 | 1,30 | 1,30 | 1,30 | 1,20 | -7,7% |
| 01254 | PORO (CRIOLLO/SERRANO) | GMMML | 0,98 | 0,96 | -1,9% | 1,06 | 1,01 | 1,01 | 0,92 | 0,92 | 0,92 | 0,92 | 1,01 | 9,8% |
| 01259 | BETERRAGA (CRIOLLA/SERRANA) | GMMML | 1,69 | 1,65 | -2,8% | 1,67 | 1,57 | 1,57 | 1,77 | 1,67 | 1,67 | 1,67 | 1,60 | -4,2% |
| 01259 | RABANITO (CRIOLLO/SERRANO) | GMMML | 3,14 | 3,67 | 16,8% | 3,00 | 3,51 | 3,51 | 3,84 | 3,67 | 3,67 | 3,67 | 3,84 | 4,6% |
| 0129 | Hortalizas frescas, n.c.p. | | | | | | | | | | | | | |
| 01290 | CHOCLO TIPO CUSCO | GMMML | 1,91 | 1,72 | -10,0% | 1,82 | 2,08 | 1,82 | 1,79 | 1,61 | 1,58 | 1,58 | 1,55 | -1,9% |
| 01290 | APIO CRIOLLO/SERRANO | GMMML | 1,49 | 1,35 | -9,6% | 1,92 | 1,42 | 1,25 | 1,33 | 1,50 | 1,25 | 1,25 | 1,42 | 13,6% |
| 013 | FRUTAS Y NUECES | | | | | | | | | | | | | |
| 0131 | Frutas tropicales y subtropicales | | | | | | | | | | | | | |
| 01311 | PALTA CRIOLLA SELVA | MMF2 | 1,82 | 1,72 | -5,4% | 1,81 | 1,77 | 1,77 | 1,71 | 1,67 | 1,71 | 1,71 | 1,73 | 1,2% |
| 01311 | PALTA FUERTE COSTA | MMF2 | 7,53 | 7,37 | -2,1% | 7,58 | 7,58 | 7,48 | 7,43 | 7,28 | 7,28 | 7,28 | 7,28 | 0,0% |
| 01311 | PALTA HALL (SELVA) | MMF2 | 1,97 | 1,84 | -6,8% | 1,94 | 1,81 | 1,81 | 1,85 | 1,88 | 1,83 | 1,85 | 1,85 | 0,0% |
| 01311 | PALTA LINDA (COSTA/SELVA) | MMF2 | 2,82 | 2,61 | -7,2% | 2,79 | 2,63 | 2,60 | 2,60 | 2,56 | 2,63 | 2,63 | 2,65 | 0,8% |
| 01312 | PLATANO BIZCOCHO (SELVA) | MMF2 | 1,48 | 1,31 | -11,2% | 1,45 | 1,39 | 1,34 | 1,32 | 1,29 | 1,25 | 1,25 | 1,34 | 7,2% |
| 01312 | PLATANO MANZANO (SELVA) | MMF2 | 1,50 | 1,35 | -10,1% | 1,47 | 1,41 | 1,41 | 1,34 | 1,31 | 1,30 | 1,33 | 1,33 | 0,0% |
| 01312 | PLATANO MORADO (SELVA) | MMF2 | 3,00 | 2,99 | -0,3% | 2,98 | 2,98 | 2,98 | 2,98 | 2,98 | 2,98 | 3,02 | 3,04 | 0,7% |
| 01312 | PLATANO SEDA (SELVA) | MMF2 | 2,10 | 2,09 | -0,5% | 2,11 | 2,08 | 2,10 | 2,13 | 2,08 | 2,08 | 2,09 | 2,10 | 0,5% |
| 01312 | PLATANO SEDA CONGO | MMF2 | 2,80 | 2,83 | 1,1% | 2,80 | 2,80 | 2,85 | 2,85 | 2,84 | 2,84 | 2,84 | 2,79 | -1,8% |
| 01313 | PLATANO BELLACO (SELVA) | MMF2 | 2,03 | 2,05 | 1,1% | 2,06 | 2,04 | 2,02 | 2,06 | 2,06 | 2,06 | 2,06 | 2,04 | -1,0% |
| 01313 | PLATANO ISLA (SELVA) | MMF2 | 2,07 | 2,08 | 0,2% | 2,06 | 2,06 | 2,09 | 2,06 | 2,06 | 2,09 | 2,09 | 2,09 | 0,0% |
| 01313 | PLATANO PAILLO/SELVA | MMF2 | 2,00 | 1,97 | -1,6% | 2,02 | 2,02 | 1,99 | 1,96 | 1,96 | 1,95 | 1,92 | 1,96 | 2,1% |
| 01315 | HIGO MADURO O BREVES | MMF2 | 6,94 | 6,67 | -4,0% | 6,82 | 6,82 | 6,89 | 6,61 | 6,54 | 6,64 | 6,64 | 6,54 | -1,5% |
| 01316 | MANGO CRIOLLO PLANTA (COSTA) | MMF2 | 2,63 | 2,38 | -9,6% | 2,53 | 2,43 | 2,38 | 2,38 | 2,38 | 2,38 | 2,43 | 2,28 | -6,2% |
| 01316 | MANGO EDWARD PLANTA | MMF2 | 1,25 | 1,21 | -2,6% | 1,25 | 1,20 | 1,18 | 1,18 | 1,20 | 1,23 | 1,23 | 1,28 | 4,1% |
| 01316 | MANGO HADEN/HAYDE(PLANTA) | MMF2 | 1,24 | 1,21 | -2,4% | 1,25 | 1,23 | 1,18 | 1,18 | 1,18 | 1,23 | 1,23 | 1,23 | 0,0% |
| 01316 | MANGO KAFRO / JAFRO (COSTA) | MMF2 | 2,68 | 2,38 | -11,1% | 2,65 | 2,48 | 2,48 | 2,48 | 2,48 | 2,30 | 2,33 | 2,13 | -8,6% |
| 01316 | MANGO KENT (COSTA) | MMF2 | 2,64 | 2,28 | -13,8% | 2,68 | 2,38 | 2,38 | 2,38 | 2,38 | 2,20 | 2,23 | | |



Abastecimiento y Precios Mayoristas

de los principales productos comercializados en el GMMML y MM N°2 Frutas



Dirección General de Estadística, Seguimiento y Evaluación de Políticas - DGESEP
Dirección de Estadística e Información Agraria - DEIA

Sistema de Información de Abastecimiento y Precios (SISAP)

| CNPFA | NOMBRE DEL PRODUCTO | MERCADO | PRECIOS MAYORISTAS DE LOS PRINCIPALES PRODUCTOS COMERCIALIZADOS EN MERCADOS DE LIMA METROPOLITANA (S/ por kg) | | | | | | | | | | | |
|--|--|---------|---|---------------------------|----------|------------|------------|------------|-----------|-----------|-----------|-----------|-----------|----------------|
| | | | Prom. del mar 22 al lun 28 | Prom. del mar 29 al lun 5 | Var. (%) | nov lun-28 | nov mar-29 | nov mié-30 | dic jue-1 | dic vie-2 | dic sáb-3 | dic dom-4 | dic lun-5 | Var % Hoy/ayer |
| 01319 | MARACUYA COSTA | MMF2 | 3,35 | 3,25 | -3,0% | 3,33 | 3,28 | 3,25 | 3,20 | 3,20 | 3,33 | 3,23 | 3,23 | 0,0% |
| 01319 | MARACUYA COSTA | GMMML | 3,77 | 3,55 | -5,8% | 3,70 | 3,73 | 3,43 | 3,43 | 3,50 | 3,55 | 3,55 | 3,68 | 3,7% |
| 01319 | PEPINO RAYADO O MELON | MMF2 | 1,67 | 1,71 | 2,4% | 1,68 | 1,75 | 1,73 | 1,73 | 1,65 | 1,68 | 1,68 | 1,73 | 3,0% |
| 01319 | ZAPOTE (MONTAÑA) | MMF2 | 0,00 | 0,00 | | 0,00 | 0,00 | 0,00 | 0,00 | 0,00 | 0,00 | 0,00 | 0,00 | |
| 0132 Frutas cítricas | | | | | | | | | | | | | | |
| 01321 | TORONJA COSTA CON PEPA | MMF2 | 2,40 | 2,39 | -0,4% | 2,38 | 2,38 | 2,38 | 2,38 | 2,43 | 2,38 | 2,43 | 2,35 | -3,3% |
| 01321 | TORONJA SELVA CON PEPA | MMF2 | 1,98 | 1,92 | -3,0% | 1,96 | 1,94 | 1,90 | 1,94 | 1,90 | 1,90 | 1,94 | 1,94 | 0,0% |
| 01322 | LIMA DULCE (COSTA) | MMF2 | 2,39 | 2,36 | -0,9% | 2,35 | 2,33 | 2,38 | 2,43 | 2,38 | 2,35 | 2,35 | 2,33 | -0,9% |
| 01322 | LIMON DULCE - SELVA | MMF2 | 1,94 | 1,82 | -6,2% | 1,91 | 1,88 | 1,84 | 1,81 | 1,79 | 1,81 | 1,81 | 1,78 | -1,7% |
| 01322 | LIMON SUTIL BOLSA | GMMML | 3,29 | 2,79 | -15,2% | 3,44 | 3,39 | 3,39 | 3,44 | 2,56 | 2,33 | 2,33 | 2,11 | -9,4% |
| 01322 | LIMON SUTIL CAJON | GMMML | 3,57 | 3,18 | -11,1% | 3,75 | 3,64 | 3,64 | 3,59 | 2,93 | 2,83 | 2,83 | 2,77 | -2,1% |
| 01323 | NARANJA PRIMAVERA (COSTA) | MMF2 | 1,19 | 1,30 | 9,6% | 1,18 | 1,20 | 1,28 | 1,33 | 1,28 | 1,33 | 1,33 | 1,38 | 3,8% |
| 01323 | NARANJA TANGELO SELVA | MMF2 | 2,33 | 2,35 | 0,6% | 2,31 | 2,31 | 2,31 | 2,33 | 2,34 | 2,38 | 2,38 | 2,38 | 0,0% |
| 01323 | NARANJA VALENCIA | MMF2 | 0,72 | 0,76 | 6,0% | 0,72 | 0,72 | 0,74 | 0,74 | 0,77 | 0,78 | 0,78 | 0,78 | 0,0% |
| 01323 | NARANJA WASHINGTON NAVAL(COSTA) | MMF2 | 4,33 | 4,29 | -0,9% | 4,23 | 4,23 | 4,23 | 4,23 | 4,33 | 4,33 | 4,33 | 4,33 | 0,0% |
| 01324 | MANDARINA MALVACEA | MMF2 | 1,63 | 1,84 | 13,4% | 1,73 | 1,73 | 1,80 | 1,85 | 1,88 | 1,88 | 1,88 | 1,88 | 0,0% |
| 01324 | MANDARINA SATSUMA (COSTA) | MMF2 | 2,67 | 2,81 | 5,3% | 2,68 | 2,68 | 2,88 | 2,88 | 2,88 | 2,85 | 2,85 | 2,63 | -7,7% |
| 01324 | MANDARINA TANGERINA | MMF2 | 1,14 | 1,16 | 1,5% | 1,14 | 1,16 | 1,16 | 1,16 | 1,16 | 1,16 | 1,16 | 1,15 | -0,9% |
| 0133 Uvas | | | | | | | | | | | | | | |
| 01330 | UVA ALFONSO LAVALETT (NEGRA) | MMF2 | 2,63 | 2,35 | -10,6% | 2,56 | 2,50 | 2,40 | 2,40 | 2,35 | 2,29 | 2,29 | 2,25 | -1,7% |
| 01330 | UVA BORGOÑA | MMF2 | 2,38 | 2,30 | -3,5% | 2,40 | 2,40 | 2,40 | 2,31 | 2,23 | 2,23 | 2,27 | 2,23 | -1,8% |
| 01330 | UVA ITALIA /AMERICANA-NACIONAL | MMF2 | 2,73 | 2,59 | -5,3% | 2,65 | 2,63 | 2,56 | 2,63 | 2,56 | 2,60 | 2,60 | 2,54 | -2,3% |
| 01330 | UVA PALESTINA | MMF2 | 3,05 | 2,94 | -3,6% | 2,98 | 2,98 | 2,98 | 2,98 | 2,92 | 2,90 | 2,94 | 2,90 | -1,4% |
| 01330 | UVA QUEBRANTA/MOSCATEL | MMF2 | 0,00 | 0,00 | | 0,00 | 0,00 | 0,00 | 0,00 | 0,00 | 0,00 | 0,00 | 0,00 | |
| 01330 | UVA RED GLOVE NACIONAL | MMF2 | 2,35 | 2,21 | -6,0% | 2,33 | 2,29 | 2,25 | 2,21 | 2,19 | 2,19 | 2,19 | 2,13 | -2,7% |
| 01330 | UVA ROSADA SIN PEPA | MMF2 | 3,01 | 2,93 | -2,6% | 2,96 | 2,96 | 2,94 | 2,94 | 2,94 | 2,90 | 2,94 | 2,90 | -1,4% |
| 01330 | UVA SULTANINA NACIONAL | MMF2 | 0,00 | 0,00 | | 0,00 | 0,00 | 0,00 | 0,00 | 0,00 | 0,00 | 0,00 | 0,00 | |
| 0134 Frutas de pepita y frutas de hueso | | | | | | | | | | | | | | |
| 01341 | MANZANA CTE/PARA AGUA | GMMML | 2,10 | 2,17 | 3,3% | 2,13 | 2,08 | 2,08 | 2,10 | 2,25 | 2,23 | 2,23 | 2,25 | 0,9% |
| 01341 | MANZANA CTE/PARA AGUA | MMF2 | 1,19 | 1,20 | 1,3% | 1,19 | 1,20 | 1,23 | 1,21 | 1,21 | 1,19 | 1,19 | 1,20 | 0,8% |
| 01341 | MANZANA DELICIA | MMF2 | 2,34 | 2,26 | -3,3% | 2,32 | 2,29 | 2,29 | 2,27 | 2,27 | 2,24 | 2,24 | 2,23 | -0,4% |
| 01341 | MANZANA GOLDEN | MMF2 | 3,88 | 3,87 | -0,4% | 3,83 | 3,85 | 3,88 | 3,88 | 3,88 | 3,85 | 3,85 | 3,88 | 0,8% |
| 01341 | MANZANA IMPORTADA (CHILENA) | MMF2 | 5,01 | 4,99 | -0,4% | 5,06 | 5,04 | 5,04 | 4,99 | 4,99 | 4,86 | 4,96 | 4,93 | -0,6% |
| 01341 | MANZANA ISRAEL | MMF2 | 0,89 | 0,80 | -9,8% | 0,85 | 0,85 | 0,78 | 0,78 | 0,78 | 0,78 | 0,78 | 0,85 | 9,0% |
| 01341 | MANZANA WINTER | MMF2 | 2,00 | 1,96 | -2,0% | 1,98 | 1,97 | 1,95 | 1,97 | 1,97 | 1,97 | 1,97 | 1,95 | -1,0% |
| 01342 | MEMBRILLO CRIOLLO | MMF2 | 2,89 | 2,76 | -4,3% | 2,88 | 2,88 | 2,93 | 2,95 | 2,65 | 2,65 | 2,65 | 2,63 | -0,8% |
| 01342 | MEMBRILLO SERRANO | MMF2 | 2,72 | 2,68 | -1,7% | 2,66 | 2,66 | 2,70 | 2,72 | 2,68 | 2,66 | 2,68 | 2,65 | -1,1% |
| 01342 | PERA AGUA ITALIANA | MMF2 | 2,59 | 2,47 | -4,5% | 2,55 | 2,58 | 2,53 | 2,48 | 2,42 | 2,44 | 2,45 | 2,42 | -1,2% |
| 01342 | PERA AGUA PACKAM IMPORTADO | MMF2 | 4,77 | 4,84 | 1,6% | 4,83 | 4,83 | 4,79 | 4,83 | 4,83 | 4,88 | 4,86 | 4,88 | 0,4% |
| 01343 | ALBARICOQUE | MMF2 | 3,16 | 3,10 | -1,9% | 3,13 | 3,08 | 3,08 | 3,08 | 3,08 | 3,15 | 3,15 | 3,08 | -2,2% |
| 01345 | CIRUELA NECTARINA (IMPORTADA) | MMF2 | 5,87 | 5,80 | -1,2% | 5,78 | 5,78 | 5,85 | 5,83 | 5,78 | 5,78 | 5,83 | 5,73 | -1,7% |
| 01345 | MELOCOTON BLANQUILLO | MMF2 | 3,56 | 3,50 | -1,5% | 3,56 | 3,56 | 3,56 | 3,52 | 3,48 | 3,48 | 3,52 | 3,40 | -3,4% |
| 01345 | MELOCOTON DURAZNO HUAYCO | MMF2 | 3,76 | 3,53 | -6,0% | 3,73 | 3,71 | 3,63 | 3,54 | 3,50 | 3,44 | 3,44 | 3,46 | 0,6% |
| 01346 | CIRUELA SANTA ROSA/NACIONAL | MMF2 | 5,11 | 4,81 | -5,8% | 5,00 | 4,95 | 4,93 | 4,78 | 4,78 | 4,75 | 4,75 | 4,73 | -0,4% |
| 01349 | LUCUMA DE SEDA (COSTA/SELVA) | MMF2 | 5,37 | 5,20 | -3,2% | 5,28 | 5,28 | 5,28 | 5,25 | 5,23 | 5,15 | 5,15 | 5,08 | -1,4% |
| 0135 Bayas y otras frutas | | | | | | | | | | | | | | |
| 01352 | KIWI IMPORTADO CHILENO | MMF2 | 7,92 | 7,78 | -1,8% | 7,83 | 7,82 | 7,80 | 7,78 | 7,77 | 7,77 | 7,77 | 7,72 | -0,6% |
| 01354 | FRESA AROMA | MMF2 | 0,00 | 0,00 | | 0,00 | 0,00 | 0,00 | 0,00 | 0,00 | 0,00 | 0,00 | 0,00 | |
| 01359 | GRANADA (COSTA) | MMF2 | 5,14 | 5,00 | -2,6% | 5,09 | 5,09 | 5,08 | 5,03 | 5,00 | 4,95 | 4,95 | 4,92 | -0,6% |
| 01359 | MAMEY (COSTA) | MMF2 | 4,80 | 4,54 | -5,3% | 4,68 | 4,68 | 4,68 | 4,50 | 4,48 | 4,48 | 4,53 | 4,45 | -1,8% |
| 01359 | TAMARINDO (CON CASCARA) COSTA | MMF2 | 5,34 | 5,16 | -3,2% | 5,25 | 5,15 | 5,15 | 5,15 | 5,15 | 5,15 | 5,15 | 5,25 | 1,9% |
| 01359 | TAMARINDO (SIN CASCARA) COSTA | MMF2 | 6,34 | 6,16 | -2,8% | 6,25 | 6,15 | 6,15 | 6,15 | 6,15 | 6,10 | 6,15 | 6,25 | 1,6% |
| 01359 | TUNA AMARILLA | MMF2 | 2,32 | 2,21 | -4,9% | 2,25 | 2,25 | 2,25 | 2,18 | 2,18 | 2,18 | 2,23 | 2,18 | -2,2% |
| 01359 | TUNA BLANCA (COSTA / SIERRA) | MMF2 | 2,35 | 2,34 | -0,4% | 2,28 | 2,28 | 2,28 | 2,35 | 2,35 | 2,38 | 2,38 | 2,35 | -1,3% |
| 01359 | TUNA MORADA/ROSADA | MMF2 | 2,32 | 2,21 | -4,7% | 2,25 | 2,25 | 2,25 | 2,18 | 2,23 | 2,18 | 2,23 | 2,18 | -2,2% |
| 014 SEMILLAS ACEITERAS Y FRUTOS OLEAGINOSOS | | | | | | | | | | | | | | |
| 01460 | COCO (COSTA/SELVA) | MMF2 | 1,22 | 1,17 | -3,8% | 1,17 | 1,13 | 1,13 | 1,23 | 1,23 | 1,17 | 1,15 | 1,17 | 1,7% |
| 015 RAÍCES Y TUBÉRCULOS COMESTIBLES | | | | | | | | | | | | | | |
| 0151 Papas | | | | | | | | | | | | | | |
| 01510 | PAPA AMARILLA/TUMBAY/TORNILLO/OTROS | GMMML | 4,98 | 5,08 | 2,0% | 4,88 | 4,93 | 5,23 | 5,28 | 4,95 | 5,05 | 5,05 | 5,10 | 1,0% |
| 01510 | PAPA BLANCA/VALLE/OTROS | GMMML | 1,92 | 1,92 | 0,0% | 1,84 | 1,74 | 1,90 | 1,93 | 1,95 | 1,96 | 1,96 | 2,03 | 3,6% |
| 01510 | PAPA CANCHAN | GMMML | 1,99 | 1,94 | -2,7% | 1,90 | 1,94 | 1,90 | 1,94 | 1,96 | 1,94 | 1,94 | 1,94 | 0,0% |
| 01510 | PAPA COLOR/VALLE/OTROS | GMMML | 1,88 | 1,82 | -3,2% | 1,82 | 1,82 | 1,73 | 1,75 | 1,85 | 1,87 | 1,87 | 1,87 | 0,0% |
| 01510 | PAPA HUAMANTANGA | GMMML | 3,68 | 3,81 | 3,3% | 3,88 | 3,93 | 3,93 | 3,88 | 3,75 | 3,70 | 3,70 | 3,75 | 1,4% |
| 01510 | PAPA HUAYRO (ROJO-MORO-NEGRO)RUNT/MARH/U | GMMML | 4,93 | 4,93 | 0,0% | 4,88 | 4,88 | 5,10 | 4,93 | 4,88 | 4,88 | 4,88 | 4,93 | 1,0% |
| 01510 | PAPA NEGRA ANDINA | GMMML | 2,11 | 2,10 | -0,5% | 2,13 | 2,10 | 2,08 | 2,08 | 2,05 | 2,13 | 2,13 | 2,10 | -1,4% |
| 01510 | PAPA PERRICHOLI | GMMML | 0,00 | 0,00 | | 0,00 | 0,00 | 0,00 | 0,00 | 0,00 | 0,00 | 0,00 | 0,00 | |
| 01510 | PAPA PERUANITA | GMMML | 3,93 | 3,91 | -0,5% | 3,90 | 3,95 | 3,93 | 3,90 | 3,88 | 3,93 | 3,93 | 3,88 | -1,3% |
| 01510 | PAPA ÚNICA | GMMML | 1,77 | 1,70 | -4,1% | 1,74 | 1,70 | 1,56 | 1,55 | 1,73 | 1,79 | 1,79 | 1,79 | 0,0% |
| 01510 | PAPA YUNGAY | GMMML | 1,92 | 1,92 | 0,0% | 1,84 | 1,74 | 1,90 | 1,93 | 1,95 | 1,96 | 1,96 | 2,03 | 3,6% |
| 0152 Yuca | | | | | | | | | | | | | | |
| 01520 | YUCA AMARILLA/LEGITIM/NIERTA(COS/SEL) | GMMML | 2,80 | 2,92 | 4,1% | 2,73 | 2,70 | 2,78 | 2,73 | 3,03 | 3,08 | 3,08 | 3,03 | -1,6% |
| 0153 Camote | | | | | | | | | | | | | | |
| 01530 | CAMOTE AMARILLO | GMMML | 1,56 | 1,54 | -1,2% | 1,56 | 1,50 | 1,50 | 1,48 | 1,56 | 1,59 | 1,59 | 1,56 | -1,9% |
| 01530 | CAMOTE MORADO/LEG/MILA/MEI/PEPIN/PARAMON | GMMML | 1,26 | 1,43 | 13,1% | 1,26 | 1,26 | 1,38 | 1,40 | 1,48 | 1,49 | 1,49 | 1,49 | 0,0% |
| 0159 Otras raíces y tubérculos comestibles | | | | | | | | | | | | | | |
| 01599 | OLLUCO LARGO (SIN LAVAR/LAVADO) | GMMML | 2,92 | 2,95 | 1,1% | 2,75 | 2,75 | 2,83 | 2,78 | 3,08 | 3,08 | 3,08 | 3,08 | 0,0% |
| 01599 | YACON (LLACON) | MMF2 | 3,70 | 3,53 | -4,5% | 3,75 | 3,65 | 3,65 | 3,53 | 3,48 | 3,48 | 3,53 | 3,38 | -4,2% |
| 016 ESTIMULANTES, ESPECIAS Y AROMÁTICOS | | | | | | | | | | | | | | |
| 01652 | AJI PAPRIKA | GMMML | 14,02 | 13,61 | -2,9% | 13,50 | 13,50 | 13,50 | 13,63 | 13,63 | 13,63 | 13,63 | 13,75 | 0,9% |
| 01652 | AJI SECO PANCA | GMMML | 16,39 | 16,11 | -1,8% | 16,25 | 16,25 | 16,25 | 16,00 | 16,00 | 16,00 | 16,00 | 16,25 | 1,6% |
| 01654 | CULANTRO (CRIOLLO/SERRANO) | GMMML | 2,13 | 2,21 | 3,8% | 2,83 | 2,50 | 2,17 | 2,09 | 2,22 | 2,13 | 2,13 | 2,25 | 5,6% |
| 01657 | KION (COSTA/SELVA) | GMMML | 2,57 | 2,43 | -5,4% | 2,50 | 2,50 | 2,50 | 2,5 | | | | | |