



Lima, 16 de diciembre del 2022

Gran Mercado Mayorista de Lima (GMML)

Esta madrugada se registró el ingreso de 6 035 toneladas de productos, cantidad menor en 17% respecto al promedio de los últimos cuatro viernes. Asimismo, ingresaron 1 712 toneladas de papa, cantidad menor en 20% respecto al promedio de los últimos cuatro viernes. 1/ Mejoró levemente el ingreso de productos al mercado mayorista, algunas vías fueron desbloqueadas.

Producto con buen precio: zanahoria a S/ 0,79 por kilogramo

Tubérculos y raíces.- Esta mañana se registró el ingreso de 2041 toneladas de tubérculos, cantidad menor en 29% respecto al promedio de los últimos cuatro viernes. Ingresaron: papa, 1712 toneladas; 211 toneladas de camote; 77 toneladas de yuca y olluco, 41 toneladas.

Los precios de los diferentes tubérculos variaron respecto al día de ayer: papa blanca (yungay) de S/ 2,80 a S/ 2,88; papa amarilla de S/ 5,93 a S/ 6,13; olluco largo de S/ 3,60 a S/ 3,78 y papa huayro de S/ 4,90 a S/ 5,33 (por mayor demanda) y papa color (canchan y única) de S/ 1,97 a S/ 1,94 (por mayor stock); todo por kilogramo.

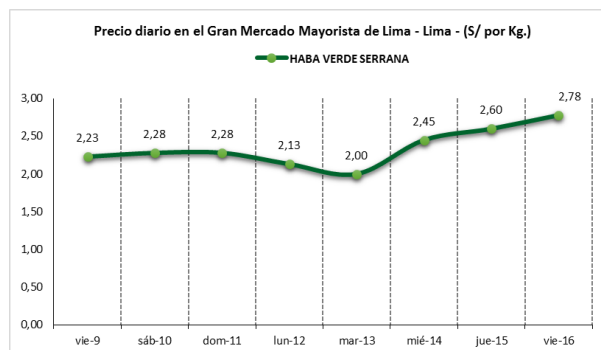
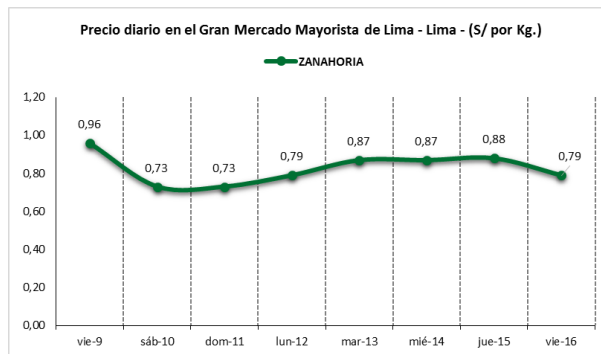
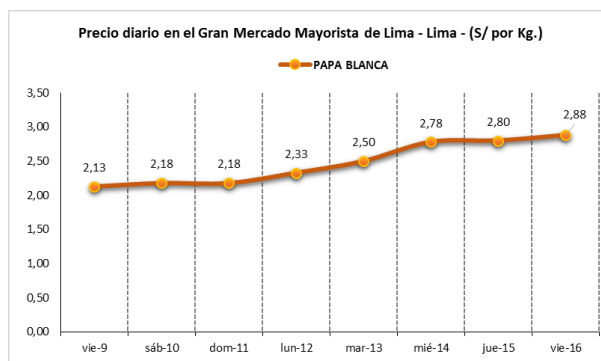
Hortalizas.- Ingresaron 3034 toneladas de hortalizas, cantidad menor en 12% respecto al promedio de los últimos cuatro viernes. Los productos que destacaron en el ingreso fueron: choclo tipo cusco, 543 toneladas; zanahoria, 366 toneladas; tomate, 359 toneladas y pepinillo, 239 toneladas.

Los precios de algunas hortalizas bajaron por mayor stock, principalmente: pimienta morrón de S/ 3,19 a S/ 2,43; zanahoria de S/ 0,88 a S/ 0,79; ají escabeche de S/ 5,33 a S/ 4,83; ají rocoto de S/ 2,78 a S/ 2,57 y pepinillo de S/ 1,42 a S/ 1,38 por kilogramo. Mientras que por mayor demanda subió: tomate katia de S/ 2,48 a S/ 2,59; espinaca de S/ 1,85 a S/ 2,45 y zapallo macre de S/ 1,15 a S/ 1,70 por kilogramo.

Hortalizas leguminosas verdes.- Ingresaron 218 toneladas de leguminosas verdes, cantidad menor en 22% respecto al promedio de los últimos cuatro viernes.

Los productos que ingresaron fueron: arveja verde, 80 toneladas; haba verde, 31 toneladas y vainita verde, 85 toneladas.

Los precios de la vainita americana, bajó por mayor oferta: de S/ 1,78 a S/ 1,73 por kilogramo. Mientras que por mayor demanda subió: arveja verde blanca serrana de S/ 4,88 a S/ 5,18 y haba verde serrana de S/ 2,60 a S/ 2,78 por kilogramo.





PERÚ

Ministerio de Desarrollo Agrario y Riego

SISAP

Abastecimiento y Precios Mayoristas

de los principales productos comercializados en el GMML y MM N°2 Frutas



Dirección General de Estadística, Seguimiento y Evaluación de Políticas - DGESEP
Dirección de Estadística e Información Agraria - DEIA

Sistema de Información de Abastecimiento y Precios (SISAP)

Mercado Mayorista de Frutas N° 2

Esta madrugada se registró el ingreso de 1 120 toneladas de frutas, cantidad menor en 49% respecto al promedio de los últimos cuatro viernes. Las frutas que destacaron en el ingreso fueron: manzana, uva, plátano, mango y papaya.

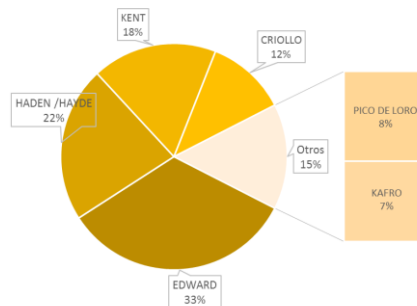
Mejoró levemente el ingreso de frutas al mercado mayorista, algunas vías fueron desbloqueadas.

Producto con buen precio: sandía a S/ 0,90 por kilogramo

Mango:

En lo que va al mes de diciembre, el mango proviene del departamento de Piura, provincias de Morropón (64%) y Sullana (36%). Los precios de todas las variedades bajaron respecto al día de ayer.

MERCADO MAYORISTA N°2 DE FRUTAS: INGRESO DE MANGO SEGÚN VARIEDAD, DICIEMBRE 2022



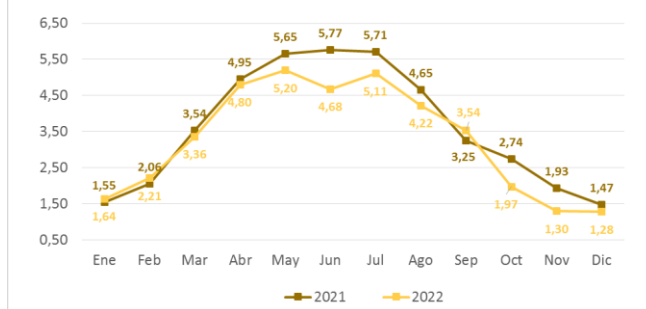
MERCADO MAYORISTA N°2 DE FRUTAS: PRECIOS DEL MANGO, SEGÚN VARIEDAD (S/ por kilogramo)

VARIEDAD	AYER	HOY
Criollo	2.33	2.25
Edward	1.38	1.30
Haden/Hayde	1.28	1.25
Kafro	2.05	1.98
Kent	1.78	1.75
Pico de loro	1.53	1.48

Fuente: SIEA



MERCADO MAYORISTA N°2 DE FRUTAS: PRECIO PROMEDIO MENSUAL DE MANGO EDWARD, 2021 - 2022 (S/ por kilogramo)



Precio de las demás frutas:

En cuanto al precio de las demás frutas, por mayor oferta bajó respecto al día de ayer: papaya (selva) de S/ 2,21 a S/ 2,06; plátano bizcocho de S/ 1,63 a S/ 1,55; plátano seda congo de S/ 2,69 a S/ 2,58; melocotón durazno huayco de S/ 3,65 a S/ 3,54; chirimoya cumbe de S/ 5,23 a S/ 5,08; palta fuerte costa de S/ 6,83 a S/ 6,65; uva italia de S/ 2,81 a S/ 2,75 y naranja washington naval de S/ 4,45 a S/ 4,38 por kilogramo.

Mientras que subió respecto al día de ayer: mandarina malvacea de S/ 2,38 a S/ 2,43; maracuyá costa de S/ 3,38 a S/ 3,55 y piña criolla de selva de S/ 1,48 a S/ 1,56 por kilogramo.

Los precios del resto de frutas se mantuvieron o no variaron significativamente.



BICENTENARIO DEL PERÚ 2021 - 2024

SISAP

Abastecimiento y Precios Mayoristas

de los principales productos comercializados en el GMMML y MM N°2 Frutas



Dirección General de Estadística, Seguimiento y Evaluación de Políticas - DGESEP
Dirección de Estadística e Información Agraria - DEIA

Sistema de Información de Abastecimiento y Precios (SISAP)

PRECIOS MAYORISTAS DE LOS PRINCIPALES PRODUCTOS COMERCIALIZADOS EN MERCADOS DE LIMA METROPOLITANA (S/ por kg)														
CNPA	NOMBRE DEL PRODUCTO	MERCADO	Prom. del sáb 3 al vie 9	Prom. del sáb 10 al vie 16	Var. (%)	dic vie-9	dic sáb-10	dic dom-11	dic lun-12	dic mar-13	dic mié-14	dic jue-15	dic vie-16	Var % Hoy/ayer
011	CEREALES													
01122	MAIZ MARLO/CORONTA DE MAIZ	GMMML	11,14	11,00	-1,3%	11,25	10,50	10,50	11,00	10,75	11,50	11,50	11,25	-2,2%
01122	MAIZ MORADO	GMMML	1,70	1,62	-5,0%	1,63	1,55	1,55	1,55	1,65	1,65	1,66	1,70	2,4%
012	HORTALIZAS													
0121	Hortalizas de hoja o de tallo													
01211	ESPARRAGO FRESCO	GMMML	5,36	5,07	-5,4%	5,26	5,26	5,26	5,00	5,00	5,00	5,00	5,00	0,0%
01219	ACELGA (CRIOLLA/SERRANA)	GMMML	2,57	2,63	2,0%	2,38	2,38	2,38	2,70	3,18	2,68	2,53	2,53	0,0%
01214	LECHUGA AMERICANA (CRIOLLA/SERRANA)	GMMML	1,17	1,11	-5,4%	1,17	1,13	1,13	1,04	1,08	1,08	1,08	1,21	12,0%
01214	LECHUGA CRIOLLA SEDA	GMMML	2,74	2,67	-2,6%	2,58	2,50	2,50	2,92	3,00	2,58	2,50	2,67	6,8%
01214	LECHUGA ROMANA HIDROPONICA B/R/O	GMMML	1,00	1,17	17,5%	1,21	1,21	1,21	1,13	1,13	1,13	1,13	1,25	10,6%
01213	BROCOLI	GMMML	2,21	1,79	-18,8%	1,88	1,75	1,75	1,83	1,83	1,88	1,75	1,75	0,0%
01212	COL CHINA/LONGAPA	GMMML	3,96	3,93	-0,6%	3,96	3,92	3,92	3,94	3,94	3,94	3,94	3,94	0,0%
01212	COL CORAZON (CRIOLLA/SERRANA)	GMMML	0,65	0,66	2,2%	0,64	0,66	0,66	0,66	0,65	0,67	0,67	0,67	0,0%
01213	COLIFLOR (CRIOLLA/SERRANA)	GMMML	0,93	0,94	0,3%	0,93	0,93	0,93	0,94	0,93	0,94	0,94	0,94	0,0%
01215	ESPINACA (CRIOLLA/SERRANA)	GMMML	2,64	2,11	-19,9%	2,25	2,13	2,13	2,08	2,08	2,08	1,85	2,45	32,4%
01219	PEREJIL (CRIOLLO/SERRANO)	GMMML	1,27	1,21	-4,8%	1,13	1,18	1,18	1,13	1,20	1,20	1,30	1,30	0,0%
01212	PACCHOY	GMMML	6,68	7,03	5,2%	7,08	7,21	7,21	6,96	6,96	6,96	6,96	6,96	0,0%
01216	ALCACHOFA SERRANA/VALLE/QUEBRADA/HELADA	GMMML	3,92	3,92	0,0%	3,88	3,88	3,88	3,94	3,94	3,94	3,94	3,94	0,0%
01212	HOLANTAU/HORGANICA	GMMML	7,14	7,41	3,8%	6,75	6,63	6,63	7,75	7,75	7,75	7,75	7,63	-1,5%
0122	Melones													
01221	SANDIA VAR.	MMF2	0,85	0,91	7,4%	0,83	0,85	0,85	0,88	0,95	0,98	0,98	0,90	-8,2%
01229	MELON COQUITO	MMF2	1,35	1,42	4,9%	1,33	1,40	1,40	1,40	1,38	1,40	1,48	1,46	-1,4%
0123	Hortalizas de fruto													
01231	AJI AMARILLO SECO	GMMML	11,61	11,59	-0,1%	11,75	11,50	11,50	11,63	11,63	11,63	11,63	11,63	0,0%
01231	AJI ESCABECHE FRESCO/ZANAHOR/LISO	GMMML	5,51	5,16	-6,3%	5,70	5,28	5,28	4,88	5,25	5,30	5,33	4,83	-9,4%
01231	AJI MONTAÑA/CHANCHAMAYO(COSTA/SELVA)	GMMML	2,47	2,44	-0,9%	2,50	2,50	2,50	2,33	2,33	2,48	2,48	2,48	0,0%
01231	AJI ROCOTO (COSTA/SIERRA/SELVA)	GMMML	1,86	2,06	10,8%	1,88	1,46	1,46	1,83	1,74	2,57	2,78	2,57	-7,6%
01231	PIMIENTO MORRON/INIE/PAPR/LAR/PAL/SED/PI	GMMML	2,09	2,60	24,4%	2,01	1,88	1,88	2,57	3,13	3,13	3,19	2,43	-23,8%
01232	PEPINILLO	GMMML	1,78	1,50	-16,1%	1,67	1,58	1,58	1,67	1,42	1,42	1,42	1,38	-2,8%
01233	BERENENA (CRIOLLA/SERRANA)	GMMML	5,59	5,29	-5,4%	5,70	5,70	5,70	5,60	5,20	5,20	4,80	4,80	0,0%
01234	TOMATE KATIA	GMMML	1,96	2,43	23,9%	2,27	2,30	2,30	2,41	2,45	2,45	2,48	2,59	4,4%
01235	ZAPALLO ITALIANO	GMMML	0,86	0,85	-1,3%	0,90	0,90	0,90	0,83	0,83	0,83	0,83	0,83	0,0%
01235	ZAPALLO LOCHE	GMMML	7,05	7,48	6,1%	6,83	6,83	6,83	8,00	7,67	8,00	7,67	7,33	-4,4%
01235	ZAPALLO MACRE(COSTA/SIERRA/SELVA)	GMMML	1,10	1,17	5,7%	0,98	1,05	1,05	1,05	1,03	1,13	1,15	1,70	47,8%
01239	CAIGUA (SELVA)	GMMML	2,19	2,12	-3,2%	1,98	1,92	1,92	2,13	2,15	2,25	2,25	2,25	0,0%
0124	Hortalizas leguminosas verdes													
01241	FREJOLITO CHINO	GMMML	2,50	2,50	0,0%	2,50	2,50	2,50	2,50	2,50	2,50	2,50	2,50	0,0%
01241	FRIJOL VERDE CANARIO	GMMML	2,87	2,74	-4,5%	2,95	2,85	2,85	2,85	2,83	2,75	2,88	2,18	-24,3%
01241	PALLAR VERDE SERRUCHO	GMMML	1,81	1,94	7,1%	1,88	1,95	1,95	1,90	1,95	1,95	1,93	1,95	1,0%
01241	VAINITA AMERICANA/SEDA/PITO/CORRIENT/MAD	GMMML	2,13	1,85	-13,0%	1,65	1,73	1,73	2,03	2,08	1,88	1,78	1,73	-2,8%
01242	ARVEJA VERDE AMERICANA(CRIOLLA/SERRANA)	GMMML	3,72	5,65	52,0%	4,23	4,25	4,25	6,33	6,70	6,38	5,83	5,83	0,0%
01242	ARVEJA VERDE BLANCA SERRANA	GMMML	3,36	5,15	53,4%	3,88	4,13	4,13	5,25	6,28	6,18	4,88	5,18	6,1%
01243	HABA VERDE SERRANA	GMMML	2,17	2,36	8,9%	2,23	2,28	2,28	2,13	2,00	2,45	2,60	2,78	6,9%
0125	Hortalizas de raíz, bulbosas o tuberosas													
01251	NABO (CRIOLLO/SERRANO)	GMMML	1,72	2,11	22,5%	1,63	1,88	1,88	2,13	2,25	2,13	2,13	2,38	11,7%
01251	ZANAHORIA	GMMML	0,77	0,81	5,2%	0,96	0,73	0,73	0,79	0,87	0,87	0,88	0,79	-10,2%
01252	AJO CRIOLLO O NAPURI	GMMML	2,26	2,30	1,8%	2,28	2,25	2,25	2,30	2,30	2,35	2,33	2,33	0,0%
01252	AJO MORADO/BARRAN/LEGIT/ARICOTA/OTROS	GMMML	3,96	4,56	15,0%	4,40	4,45	4,45	4,45	4,70	4,75	4,83	4,28	-11,4%
01253	CEBOLLA CABEZA BLANCA NACIONAL	GMMML	1,55	1,57	0,9%	1,50	1,53	1,53	1,58	1,50	1,58	1,55	1,70	9,7%
01253	CEBOLLA CABEZA ROJA	GMMML	0,75	0,81	7,4%	0,75	0,75	0,75	0,80	0,83	0,85	0,83	0,84	1,2%
01253	CEBOLLA CHINA (CRIOLLA/SERRANA)	GMMML	1,40	1,43	2,5%	1,33	1,25	1,25	1,38	1,30	1,38	1,75	1,70	-2,9%
01254	PORO (CRIOLLO/SERRANO)	GMMML	0,96	0,92	-4,9%	1,06	0,92	0,92	0,88	0,87	0,87	0,90	1,06	17,8%
01259	BETERRAGA (CRIOLLA/SERRANA)	GMMML	1,60	1,80	11,9%	1,51	1,77	1,77	1,67	1,84	1,84	1,84	1,84	0,0%
01259	RABANITO (CRIOLLO/SERRANO)	GMMML	3,36	3,66	8,8%	3,17	3,51	3,51	3,80	3,80	3,71	3,67	3,60	-1,9%
0129	Hortalizas frescas, n.c.p.													
01290	CHOCLO TIPO CUSCO	GMMML	1,66	1,93	16,1%	1,93	1,82	1,82	1,96	1,79	2,02	2,05	2,05	0,0%
01290	APIO CRIOLLO/SERRANO	GMMML	1,29	1,30	0,3%	1,25	1,33	1,33	1,33	1,31	1,25	1,23	1,29	4,9%
013	FRUTAS Y NUECES													
0131	Frutas tropicales y subtropicales													
01311	PALTA CRIOLLA SELVA	MMF2	1,78	1,84	3,0%	1,85	1,77	1,77	1,77	1,77	1,81	1,98	1,98	0,0%
01311	PALTA FUERTE COSTA	MMF2	7,22	6,88	-4,8%	7,13	7,00	7,00	6,93	6,90	6,83	6,83	6,65	-2,6%
01311	PALTA HALL (SELVA)	MMF2	1,87	1,97	5,3%	1,90	1,88	1,88	1,94	1,90	1,94	2,10	2,15	2,4%
01311	PALTA LINDA (COSTA/SELVA)	MMF2	2,64	2,63	-0,5%	2,63	2,60	2,60	2,63	2,60	2,63	2,71	2,63	-3,0%
01312	PLATANO BIZCOCHO (SELVA)	MMF2	1,36	1,54	13,2%	1,46	1,48	1,48	1,52	1,54	1,61	1,63	1,55	-4,9%
01312	PLATANO MANZANO (SELVA)	MMF2	1,33	1,57	18,3%	1,39	1,53	1,53	1,56	1,58	1,58	1,61	1,61	0,0%
01312	PLATANO MORADO (SELVA)	MMF2	3,06	3,21	4,9%	3,13	3,19	3,19	3,19	3,19	3,23	3,27	3,23	-1,2%
01312	PLATANO SEDA (SELVA)	MMF2	2,12	2,09	-1,5%	2,13	2,06	2,06	2,06	2,09	2,11	2,14	2,13	-0,5%
01312	PLATANO SEDA CONGO	MMF2	2,79	2,67	-4,4%	2,73	2,69	2,69	2,69	2,63	2,69	2,69	2,58	-4,1%
01313	PLATANO BELLACO (SELVA)	MMF2	2,05	2,12	3,3%	2,06	2,03	2,03	2,06	2,11	2,18	2,21	2,21	0,0%
01313	PLATANO ISLA (SELVA)	MMF2	2,08	2,15	3,3%	2,10	2,10	2,10	2,10	2,10	2,17	2,23	2,26	1,3%
01313	PLATANO PAILLO/SELVA	MMF2	1,92	1,95	1,6%	1,90	1,88	1,89	1,93	1,95	1,96	2,02	2,04	1,0%
01315	HIGO MADURO O BREVES	MMF2	6,48	6,34	-2,2%	6,39	6,36	6,36	6,46	6,46	6,25	6,25	6,25	0,0%
01316	MANGO CRIOLLO PLANTA (COSTA)	MMF2	2,27	2,21	-2,7%	2,15	2,08	2,13	2,15	2,25	2,25	2,33	2,25	-3,4%
01316	MANGO EDWARD PLANTA	MMF2	1,29	1,33	3,6%	1,35	1,30	1,30	1,33	1,33	1,38	1,38	1,30	-5,8%
01316	MANGO HADEN /HAYDE (PLANTA)	MMF2	1,20	1,25	3,9%	1,18	1,18	1,23	1,25	1,25	1,30	1,28	1,25	-2,3%
01316	MANGO KAFRO / JAFRO (COSTA)	MMF2	2,15	2,01	-6,5%	2,05	2,00	2,03	2,03	1,95	2,03	2,05	1,98	-3,4%
01316	MANGO KENT (COSTA)	MMF2	2,03	1,81	-11,1%	1,85	1,83	1,83	1,85	1,78	1,83	1,78	1,75	-1,7%
01316	MANGO													



Abastecimiento y Precios Mayoristas

de los principales productos comercializados en el GMMML y MM N°2 Frutas



Dirección General de Estadística, Seguimiento y Evaluación de Políticas - DGESEP
Dirección de Estadística e Información Agraria - DEIA

Sistema de Información de Abastecimiento y Precios (SISAP)

CNPFA	NOMBRE DEL PRODUCTO	MERCADO	PRECIOS MAYORISTAS DE LOS PRINCIPALES PRODUCTOS COMERCIALIZADOS EN MERCADOS DE LIMA METROPOLITANA (S/ por kg)												
			Prom. del sáb 3 al vie 9	Prom. del sáb 10 al vie 16	Var. (%)	dic vie-9	dic sáb-10	dic dom-11	dic lun-12	dic mar-13	dic mié-14	dic jue-15	dic vie-16	Var % Hoy/ayer	
01319	MARACUYA COSTA	MMF2	3,20	3,33	4,0%	3,15	3,18	3,23	3,23	3,33	3,38	3,38	3,55	5,0%	
01319	MARACUYA COSTA	GMMML	3,44	3,57	3,7%	3,55	3,50	3,50	3,55	3,35	3,68	3,65	3,73	2,2%	
01319	PEPINO RAYADO O MELON	MMF2	1,71	1,69	-0,9%	1,73	1,65	1,65	1,68	1,73	1,70	1,75	1,68	-4,0%	
01319	ZAPOTE (MONTAÑA)	MMF2	0,00	0,00		0,00	0,00	0,00	0,00	0,00	0,00	0,00	0,00		
0132 Frutas cítricas															
01321	TORONJA COSTA CON PEPA	MMF2	2,46	2,63	7,0%	2,55	2,55	2,55	2,58	2,58	2,73	2,73	2,68	-1,8%	
01321	TORONJA SELVA CON PEPA	MMF2	1,97	2,08	5,8%	2,02	2,02	2,04	2,06	2,10	2,13	2,13	2,10	-1,4%	
01322	LIMA DULCE (COSTA)	MMF2	2,35	2,40	2,4%	2,43	2,38	2,43	2,43	2,43	2,38	2,38	2,38	0,0%	
01322	LIMON DULCE - SELVA	MMF2	1,74	1,70	-2,1%	1,68	1,69	1,71	1,71	1,73	1,71	1,69	1,69	0,0%	
01322	LIMON SUTIL BOLSA	GMMML	2,11	1,88	-11,1%	1,92	1,94	1,94	1,94	1,89	1,89	1,86	1,69	-9,1%	
01322	LIMON SUTIL CAJON	GMMML	2,56	2,28	-11,0%	2,28	2,28	2,28	2,39	2,34	2,34	2,28	2,07	-9,2%	
01323	NARANJA PRIMAVERA (COSTA)	MMF2	1,38	1,46	6,1%	1,43	1,43	1,43	1,45	1,45	1,50	1,48	1,48	0,0%	
01323	NARANJA TANGELO SELVA	MMF2	2,38	2,42	1,6%	2,39	2,40	2,40	2,42	2,42	2,42	2,44	2,44	0,0%	
01323	NARANJA VALENCIA	MMF2	0,80	0,91	12,6%	0,85	0,86	0,86	0,86	0,90	0,94	0,95	0,97	2,1%	
01323	NARANJA WASHINGTON NAVAL(COSTA)	MMF2	4,28	4,37	2,1%	4,25	4,30	4,30	4,38	4,38	4,43	4,45	4,38	-1,6%	
01324	MANDARINA MALVACEA	MMF2	1,95	2,29	17,6%	2,05	2,18	2,18	2,23	2,28	2,35	2,38	2,43	2,1%	
01324	MANDARINA SATSUMA (COSTA)	MMF2	2,60	2,25	-13,5%	2,38	2,35	2,35	2,28	2,33	2,28	2,13	2,00	-6,1%	
01324	MANDARINA TANGERINA	MMF2	1,14	1,18	3,1%	1,16	1,16	1,16	1,16	1,20	1,20	1,19	1,19	0,0%	
0133 Uvas															
01330	UVA ALFONSO LAVALETT (NEGRA)	MMF2	2,24	2,38	6,4%	2,21	2,21	2,21	2,27	2,38	2,46	2,56	2,56	0,0%	
01330	UVA BORGOÑA	MMF2	2,26	2,48	9,4%	2,35	2,31	2,35	2,35	2,35	0,00	2,78	2,71	-2,5%	
01330	UVA ITALIA /AMERICANA-NACIONAL	MMF2	2,55	2,63	3,4%	2,50	2,44	2,44	2,56	2,63	2,81	2,81	2,75	-2,1%	
01330	UVA PALESTINA	MMF2	2,89	2,88	-0,6%	2,81	2,77	2,79	2,81	2,85	2,88	3,06	2,98	-2,6%	
01330	UVA QUEBRANTA/MOSCADEL	MMF2	0,00	0,00		0,00	0,00	0,00	0,00	0,00	0,00	0,00	0,00		
01330	UVA RED GLOVE NACIONAL	MMF2	2,10	2,39	13,7%	2,06	2,06	2,06	2,23	2,38	2,63	2,73	2,63	-3,7%	
01330	UVA ROSADA SIN PEPA	MMF2	2,85	2,88	0,9%	2,71	2,69	2,69	2,90	2,94	2,94	3,02	2,96	-2,0%	
01330	UVA SULTANINA NACIONAL	MMF2	0,00	0,00		0,00	0,00	0,00	0,00	0,00	0,00	0,00	0,00		
0134 Frutas de pepita y frutas de hueso															
01341	MANZANA CTE/PARA AGUA	GMMML	2,26	2,26	0,3%	2,33	2,23	2,23	2,13	2,10	2,30	2,30	2,55	10,9%	
01341	MANZANA CTE/PARA AGUA	MMF2	1,23	1,33	8,0%	1,28	1,28	1,28	1,28	1,31	1,32	1,41	1,40	-0,7%	
01341	MANZANA DELICIA	MMF2	2,22	2,23	0,4%	2,19	2,15	2,15	2,16	2,22	2,26	2,32	2,32	0,0%	
01341	MANZANA GOLDEN	MMF2	3,86	3,83	-0,8%	3,83	3,78	3,83	3,85	3,83	3,88	3,83	3,78	-1,3%	
01341	MANZANA IMPORTADA (CHILENA)	MMF2	5,00	5,21	4,2%	5,08	5,04	5,06	5,08	5,08	5,41	5,41	5,38	-0,6%	
01341	MANZANA ISRAEL	MMF2	0,82	0,87	6,1%	0,80	0,88	0,88	0,85	0,85	0,88	0,88	0,85	-3,4%	
01341	MANZANA WINTER	MMF2	1,96	1,95	-0,7%	1,93	1,93	1,93	1,94	1,94	1,97	1,97	1,94	-1,5%	
01342	MEMBRILLO CRIOLLO	MMF2	2,62	2,64	0,6%	2,65	2,63	2,65	2,65	2,65	2,65	2,65	2,60	-1,9%	
01342	MEMBRILLO SERRANO	MMF2	2,62	2,59	-1,1%	2,56	2,57	2,59	2,59	2,59	2,60	2,61	2,61	0,0%	
01342	PERA AGUA ITALIANA	MMF2	2,38	2,36	-1,1%	2,28	2,30	2,33	2,33	2,33	2,39	2,39	2,42	1,3%	
01342	PERA AGUA PACKAM IMPORTADO	MMF2	4,90	5,04	2,9%	4,96	4,94	4,96	4,93	4,96	5,16	5,16	5,16	0,0%	
01343	ALBARICOQUE	MMF2	3,17	3,20	0,9%	3,23	3,20	3,23	3,23	3,25	3,23	3,15	3,13	-0,6%	
01345	CIRUELA NECTARINA (IMPORTADA)	MMF2	5,72	5,75	0,5%	5,65	5,63	5,63	5,65	5,68	5,88	5,93	5,85	-1,3%	
01345	MELOCOTON BLANQUILLO	MMF2	3,43	3,52	2,4%	3,44	3,48	3,52	3,48	3,54	3,54	3,52	3,54	0,6%	
01345	MELOCOTON DURAZNO HUAYCO	MMF2	3,45	3,54	2,4%	3,46	3,52	3,52	3,48	3,52	3,52	3,65	3,54	-3,0%	
01346	CIRUELA SANTA ROSA/NACIONAL	MMF2	4,70	4,64	-1,1%	4,63	4,58	4,63	4,63	4,65	4,68	4,68	4,65	-0,6%	
01349	LUCUMA DE SEDA (COSTA/SELVA)	MMF2	5,21	5,48	5,2%	5,28	5,33	5,35	5,73	5,55	5,55	5,50	5,38	-2,2%	
0135 Bayas y otras frutas															
01352	KIWI IMPORTADO CHILENO	MMF2	7,75	7,83	1,0%	7,75	7,77	7,77	7,78	7,82	7,90	7,90	7,88	-0,3%	
01354	FRESA AROMA	MMF2	0,00	0,00		0,00	0,00	0,00	0,00	0,00	0,00	0,00	0,00		
01359	GRANADA (COSTA)	MMF2	4,91	5,15	4,9%	4,95	5,00	5,02	5,02	5,00	5,25	5,25	5,23	-0,4%	
01359	MAMEY (COSTA)	MMF2	4,36	4,25	-2,6%	4,23	4,18	4,23	4,25	4,28	4,25	4,30	4,25	-1,2%	
01359	TAMARINDO (CON CASCARA) COSTA	MMF2	5,19	5,21	2,3%	5,15	5,25	5,23	5,25	5,25	5,40	5,40	5,40	0,0%	
01359	TAMARINDO (SIN CASCARA) COSTA	MMF2	6,19	6,31	2,0%	6,15	6,25	6,23	6,25	6,25	6,40	6,40	6,40	0,0%	
01359	TUNA AMARILLA	MMF2	2,22	2,28	2,8%	2,25	2,25	2,25	2,28	2,33	2,33	2,28	2,25	-1,3%	
01359	TUNA BLANCA (COSTA / SIERRA)	MMF2	2,33	2,38	2,1%	2,28	2,35	2,35	2,38	2,38	2,43	2,38	2,38	0,0%	
01359	TUNA MORADA/ROSADA	MMF2	2,22	2,29	2,9%	2,25	2,28	2,25	2,28	2,33	2,35	2,28	2,25	-1,3%	
014 SEMILLAS ACEITERAS Y FRUTOS OLEAGINOSOS															
01460	COCO (COSTA/SELVA)	MMF2	1,13	1,28	12,5%	1,15	1,17	1,15	1,17	1,23	1,39	1,43	1,39	-2,8%	
015 RAÍCES Y TUBÉRCULOS COMESTIBLES															
0151 Papas															
01510	PAPA AMARILLA/TUMBAY/TORNILLO/OTROS	GMMML	5,44	5,77	6,0%	5,93	5,43	5,43	5,73	5,88	5,88	5,93	6,13	3,4%	
01510	PAPA BLANCA/VALLE/OTROS	GMMML	2,10	2,52	20,0%	2,13	2,18	2,18	2,33	2,50	2,78	2,80	2,88	2,9%	
01510	PAPA CANCHAN	GMMML	1,95	2,04	4,8%	1,93	2,00	2,00	2,03	2,05	2,05	2,10	2,05	-2,4%	
01510	PAPA COLOR/VALLE/OTROS	GMMML	1,88	1,93	2,5%	1,87	1,89	1,89	1,95	1,93	1,94	1,97	1,94	-1,5%	
01510	PAPA HUAMANTANGA	GMMML	3,90	3,92	0,5%	4,10	3,90	3,90	3,90	3,93	3,95	3,95	3,93	-0,5%	
01510	PAPA HUAYRO (ROJO-MORO-NEGRO)RUNT/MARH/U	GMMML	5,17	4,98	-3,8%	5,25	4,93	4,93	4,95	4,90	4,90	4,90	5,33	8,8%	
01510	PAPA NEGRA ANDINA	GMMML	2,15	2,46	14,3%	2,20	2,25	2,25	2,30	2,43	2,58	2,68	2,73	1,9%	
01510	PAPA PERRICHOLI	GMMML	0,00	0,00		0,00	0,00	0,00	0,00	0,00	0,00	0,00	0,00		
01510	PAPA PERUANITA	GMMML	4,02	4,24	5,3%	4,33	3,90	3,90	4,13	4,43	4,43	4,43	4,43	0,0%	
01510	PAPA ÚNICA	GMMML	1,81	1,82	0,3%	1,80	1,78	1,78	1,86	1,80	1,83	1,83	1,83	0,0%	
01510	PAPA YUNGAY	GMMML	2,10	2,52	20,0%	2,13	2,18	2,18	2,18	2,33	2,50	2,78	2,80	2,88	2,9%
0152 Yuca															
01520	YUCA AMARILLA/LEGITIM/NIERTA(COS/SEL)	GMMML	2,87	2,87	0,1%	2,30	2,28	2,28	2,58	3,05	3,25	3,33	3,33	0,0%	
0153 Camote															
01530	CAMOTE AMARILLO	GMMML	1,55	1,72	10,8%	1,50	1,63	1,63	1,73	1,71	1,75	1,78	1,80	1,1%	
01530	CAMOTE MORADO/LEG/MILA/MEI/PEPIN/PARAMON	GMMML	1,52	1,65	8,2%	1,59	1,60	1,60	1,64	1,65	1,68	1,65	1,71	3,6%	
0159 Otras raíces y tubérculos comestibles															
01599	OLLUCO LARGO (SIN LAVAR/LAVADO)	GMMML	3,25	3,74	15,3%	3,75	3,75	3,75	3,75	3,73	3,85	3,60	3,78	5,0%	
01599	YACON (LLACON)	MMF2	3,62	3,78	4,4%	3,73	3,75	3,73	3,75	3,80	3,85	3,93	3,68	-6,4%	
016 ESTIMULANTES, ESPECIAS Y AROMÁTICOS															
01652	AJI PAPRIKA	GMMML	13,64	13,52	-0,9%	13,50	13,50	13,50	13,63	13,50	13,50	13,50	13,50	0,0%	
01652	AJI SECO PANCA	GMMML	16,11	16,61	3,1%	16,00	16,25	16,25	16,25	16,88	16,88	16,88	16,88	0,0%	
01654	CULANTRO (CRIOLLO/SERRANO)	GMMML	1,90	1,71	-9,8%	1,50	1,42	1,42	1,27	1,87	1,80	1,70	1,59	-6,5%	
01657	KION (COSTA/SELVA)	GMMML	2,34	2,50	6,9%	2,38	2,								