



Lima, 23 de diciembre del 2022

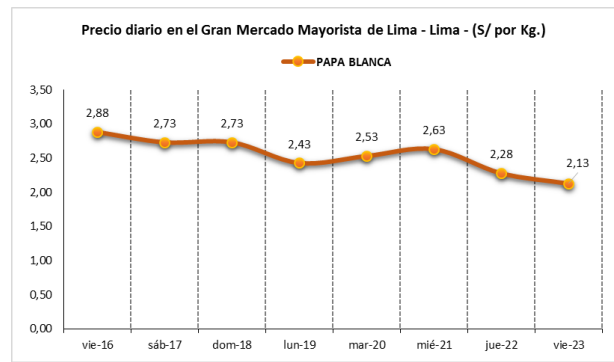
## Gran Mercado Mayorista de Lima (GMML)

*Esta madrugada se registró el ingreso de 9 016 toneladas de productos, cantidad mayor en 28% respecto al promedio de los últimos cuatro viernes. Asimismo, ingresaron 2 829 toneladas de papa, cantidad mayor en 35% respecto al promedio de los últimos cuatro viernes. 1/*

**Producto con buen precio: papa yungay a S/ 2,13 por kilogramo**

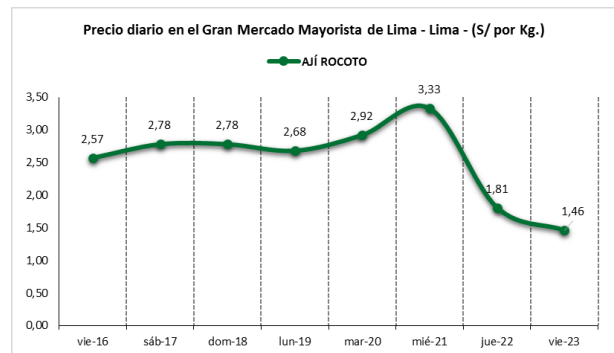
**Tubérculos y raíces.-** Esta mañana se registró el ingreso de 3522 toneladas de tubérculos, cantidad mayor en 30% respecto al promedio de los últimos cuatro viernes. Ingresaron: papa, 2829 toneladas; 344 toneladas de camote; 251 toneladas de yuca y olluco, 98 toneladas.

Los precios de los diferentes tubérculos variaron respecto al día de ayer: papa huayro de S/ 4,43 a S/ 4,38; papa blanca (yungay) de S/ 2,28 a S/ 2,13 y papa amarilla de S/ 5,90 a S/ 4,88 (por mayor oferta); y olluco largo de S/ 3,93 a S/ 4,03 (por menor stock); todo por kilogramo.



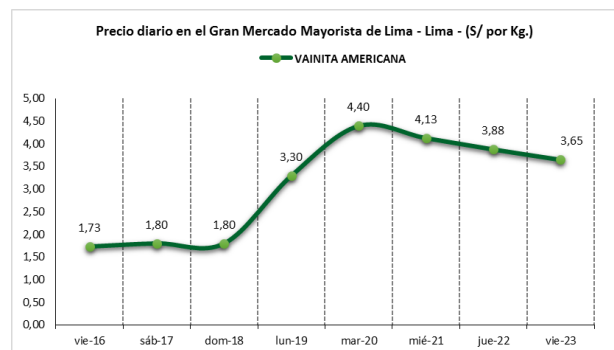
**Hortalizas.-** Ingresaron 4338 toneladas de hortalizas, cantidad mayor en 29% respecto al promedio de los últimos cuatro viernes. Los productos que destacaron en el ingreso fueron: choclo tipo cusco, 778 toneladas; zanahoria, 553 toneladas; cebolla cabeza roja, 354 toneladas y tomate, 336 toneladas.

Los precios de algunas hortalizas bajaron por mayor stock, principalmente: ajo criollo o napuri de S/ 2,70 a S/ 2,55; cebolla cabeza roja de S/ 0,83 a S/ 0,78 y ají rocoto de S/ 1,81 a S/ 1,46 por kilogramo. Mientras que por mayor demanda subió: brócoli de S/ 1,88 a S/ 2,25; espinaca de S/ 2,75 a S/ 2,88; zapallo macre de S/ 1,63 a S/ 1,70; ají escabeche de S/ 4,18 a S/ 4,30 y choclo tipo cusco de S/ 2,68 a S/ 2,74 por kilogramo.



**Hortalizas leguminosas verdes.-** Ingresaron 331 toneladas de leguminosas verdes, cantidad mayor en 32% respecto al promedio de los últimos cuatro viernes. Los productos que ingresaron fueron: arveja verde, 145 toneladas; haba verde, 33 toneladas y vainita verde, 153 toneladas.

Los precios de la vainita americana, bajó por mayor oferta: de S/ 3,88 a S/ 3,65 por kilogramo. Mientras que por mayor demanda subió: arveja verde blanca serrana de S/ 4,25 a S/ 6,20; arveja verde americana de S/ 5,68 a S/ 6,38 y haba verde serrana de S/ 1,65 a S/ 1,75 por kilogramo.





PERÚ

Ministerio de Desarrollo Agrario y Riego

SISAP

# Abastecimiento y Precios Mayoristas

de los principales productos comercializados en el GMML y MM N°2 Frutas



Dirección General de Estadística, Seguimiento y Evaluación de Políticas - DGESEP  
Dirección de Estadística e Información Agraria - DEIA

Sistema de Información de Abastecimiento y Precios (SISAP)

## Mercado Mayorista de Frutas N° 2

Esta madrugada se registró el ingreso de 2 323 toneladas de frutas, cantidad mayor en 4% respecto al promedio de los últimos cuatro viernes. Las frutas que destacaron en el ingreso fueron: plátano, uva, manzana, naranja y mango.

Producto con buen precio: manzana israel a S/ 0,78 por kilogramo

### Tuna:

Esta fruta, en lo que va del presente mes, ingresa de los departamentos de Lima (71%), provincias de Cañete y Huarochirí; y Ancash (29%), provincia de Huaraz.

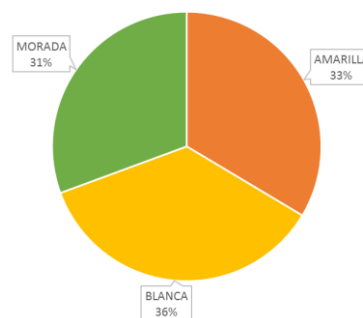
#### MERCADO MAYORISTA N°2 DE FRUTAS: PRECIO DE LA TUNA, SEGÚN VARIEDAD (S/ por kilogramo)

VARIEDAD	AYER	HOY
Amarilla	2.33	2.20
Blanca	2.25	2.23
Morado	2.28	2.23

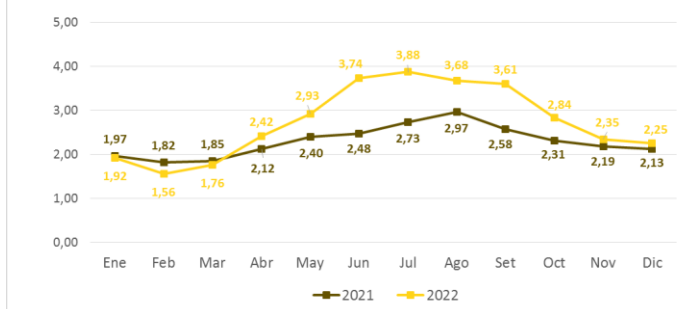
Fuente: SIEA



MERCADO MAYORISTA N°2 DE FRUTAS: INGRESO DE TUNA SEGÚN VARIEDAD, DICIEMBRE 2022



MERCADO MAYORISTA N°2 DE FRUTAS: PRECIO PROMEDIO MENSUAL DE LA TUNA AMARILLA, 2021 - 2022 (S/ por kilogramo)



### Precio de las demás frutas:

En cuanto al precio de las demás frutas, por mayor oferta bajó respecto al día de ayer: manzana importada (chilena) de S/ 5,64 a S/ 5,58; plátano seda congo de S/ 2,39 a S/ 2,34; pera agua packam importado de S/ 5,36 a S/ 5,19 y maracuyá costa de S/ 3,65 a S/ 3,50 por kilogramo.

Mientras que subió respecto al día de ayer: melón coquito de S/ 1,31 a S/ 1,44; naranja valencia (selva) de S/ 1,03 a S/ 1,13; papaya (selva) de S/ 2,44 a S/ 2,67 y mango edward de S/ 1,20 a S/ 1,25 por kilogramo.

Los precios del resto de frutas se mantuvieron o no variaron significativamente.



BICENTENARIO DEL PERÚ 2021 - 2024



# Abastecimiento y Precios Mayoristas

de los principales productos comercializados en el GMMML y MM N°2 Frutas



Dirección General de Estadística, Seguimiento y Evaluación de Políticas - DGESEP  
Dirección de Estadística e Información Agraria - DEIA

Sistema de Información de Abastecimiento y Precios (SISAP)

PRECIOS MAYORISTAS DE LOS PRINCIPALES PRODUCTOS COMERCIALIZADOS EN MERCADOS DE LIMA METROPOLITANA (S/ por kg)														
CNPA	NOMBRE DEL PRODUCTO	MERCADO	Prom. del sáb 10 al vie 16	Prom. del sáb 17 al vie 23	Var. (%)	dic vie-16	dic sáb-17	dic dom-18	dic lun-19	dic mar-20	dic mié-21	dic jue-22	dic vie-23	Var % Hoy/ayer
<b>011</b>	<b>CEREALES</b>													
01122	MAIZ MARLO/CORONTA DE MAIZ	GMMML	11,00	11,25	2,3%	11,25	11,25	11,25	11,50	11,25	11,25	11,00	11,25	2,3%
01122	MAIZ MORADO	GMMML	1,62	1,66	2,8%	1,70	1,60	1,60	1,90	1,70	1,65	1,63	1,55	-4,9%
<b>012</b>	<b>HORTALIZAS</b>													
<b>0121</b>	<b>Hortalizas de hoja o de tallo</b>													
01211	ESPARRAGO FRESCO	GMMML	5,07	4,97	-2,0%	5,00	5,00	5,00	5,26	5,26	4,76	4,76	4,76	0,0%
01219	ACELGA (CRIOLLA/SERRANA)	GMMML	2,63	2,40	-8,4%	2,53	2,58	2,58	2,38	2,33	2,33	2,25	2,38	5,8%
01214	LECHUGA AMERICANA (CRIOLLA/SERRANA)	GMMML	1,11	2,16	94,7%	1,21	1,21	1,21	1,46	2,08	2,79	2,88	3,46	20,1%
01214	LECHUGA CRIOLLA SEDA	GMMML	2,67	3,57	33,9%	2,67	2,75	2,75	3,58	4,75	3,33	3,17	4,67	47,3%
01214	LECHUGA ROMANA HIDROPONICA /B/R/O	GMMML	1,17	1,44	23,2%	1,25	1,29	1,29	1,21	1,25	1,54	1,63	1,88	15,3%
01213	BROCOLI	GMMML	1,79	1,84	3,0%	1,75	1,75	1,75	1,83	1,70	1,75	1,88	2,25	19,7%
01212	COL CHINA/LONGAPA	GMMML	3,93	3,96	0,7%	3,94	3,94	3,94	4,27	4,06	3,96	3,92	3,65	-6,9%
01212	COL CORAZON (CRIOLLA/SERRANA)	GMMML	0,66	0,67	0,6%	0,67	0,67	0,67	0,69	0,66	0,66	0,66	0,66	0,0%
01213	COLIFLOR (CRIOLLA/SERRANA)	GMMML	0,94	0,87	-6,9%	0,94	0,94	0,94	0,96	0,82	0,82	0,81	0,81	0,0%
01215	ESPINACA (CRIOLLA/SERRANA)	GMMML	2,11	2,62	23,9%	2,45	2,75	2,75	2,38	2,20	2,63	2,75	2,88	4,7%
01219	PEREIL (CRIOLLO/SERRANO)	GMMML	1,21	1,17	-3,8%	1,30	1,10	1,10	1,18	1,13	1,13	1,20	1,33	10,8%
01212	PACCHOY	GMMML	7,03	7,01	-0,3%	6,96	6,96	6,96	7,21	7,08	7,00	7,00	6,88	-1,7%
01216	ALCACHOFA SERRANA/VALLE/QUEBRADA/HELADA	GMMML	3,92	3,91	-0,2%	3,94	3,94	3,94	3,88	3,88	3,94	3,94	3,88	-1,5%
01212	HOLANTAU/HORGANICA	GMMML	7,41	6,90	-7,0%	7,63	7,63	7,63	6,75	6,63	6,63	6,50	6,50	0,0%
<b>0122</b>	<b>Melones</b>													
01221	SANDIA VAR.	MMF2	0,91	0,85	-6,9%	0,90	0,88	0,88	0,88	0,88	0,83	0,80	0,80	0,0%
01229	MELON COQUITO	MMF2	1,42	1,37	-3,1%	1,46	1,44	1,44	1,38	1,31	1,29	1,31	1,44	9,9%
<b>0123</b>	<b>Hortalizas de fruto</b>													
01231	AJI AMARILLO SECO	GMMML	11,59	11,64	0,4%	11,63	11,63	11,63	11,75	11,75	11,75	11,50	11,50	0,0%
01231	AJI ESCABECHE FRESCO/ZANAHOR/LISO	GMMML	5,16	4,02	-22,1%	4,83	4,03	4,03	3,85	4,03	3,73	4,18	4,30	2,9%
01231	AJI MONTAÑA/CHANCHAMAYO(COSTA/SELVA)	GMMML	2,44	2,51	2,8%	2,48	2,48	2,48	2,65	2,63	2,63	2,38	2,33	-2,1%
01231	AJI ROCOTO (COSTA/SIERRA/SELVA)	GMMML	2,06	2,54	23,2%	2,57	2,78	2,78	2,68	2,92	3,33	1,81	1,46	-19,3%
01231	PIMIENTO MORRON/NIE/PAPR/LAR/PAL/SED/PI	GMMML	2,60	2,75	5,7%	2,43	2,78	2,78	2,64	3,13	3,13	2,43	2,36	-2,9%
01232	PEPINILLO	GMMML	1,50	1,47	-2,0%	1,38	1,38	1,38	1,46	1,46	1,50	1,54	1,54	0,0%
01233	BERENIENA (CRIOLLA/SERRANA)	GMMML	5,29	4,43	-16,2%	4,80	5,00	5,00	4,40	4,40	4,20	4,00	4,00	0,0%
01234	TOMATE KATIA	GMMML	2,43	2,55	5,2%	2,59	2,64	2,64	2,50	2,45	2,45	2,59	2,59	0,0%
01235	ZAPALLO ITALIANO	GMMML	0,85	0,84	-1,3%	0,83	0,83	0,79	0,83	0,83	0,88	0,88	0,83	-5,7%
01235	ZAPALLO LOCHE	GMMML	7,48	7,19	-3,8%	7,33	7,33	7,33	7,00	7,00	7,00	7,33	7,33	0,0%
01235	ZAPALLO MACRE(COSTA/SIERRA/SELVA)	GMMML	1,17	1,54	32,0%	1,70	1,53	1,53	1,43	1,35	1,60	1,63	1,70	4,3%
01239	CAIGUA (SELVA)	GMMML	2,12	2,21	4,2%	2,25	2,25	2,25	1,98	2,19	2,25	2,31	2,27	-1,7%
<b>0124</b>	<b>Hortalizas leguminosas verdes</b>													
01241	FREJOLITO CHINO	GMMML	2,50	2,50	0,0%	2,50	2,50	2,50	2,50	2,50	2,50	2,50	2,50	0,0%
01241	FRIJOL VERDE CANARIO	GMMML	2,74	2,30	-16,2%	2,18	2,25	2,25	3,18	2,28	2,33	1,85	1,85	0,0%
01241	PALLAR VERDE SERRUCHO	GMMML	1,94	2,00	3,2%	1,95	1,95	1,95	1,98	2,08	2,00	2,03	2,03	0,0%
01241	VAINITA AMERICANA/SEDA/PITO/CORRIENT/MAD	GMMML	1,85	3,28	77,2%	1,73	1,80	1,80	3,30	4,40	4,13	3,88	3,65	-5,9%
01242	ARVEJA VERDE AMERICANA (CRIOLLA/SERRANA)	GMMML	5,65	6,43	13,8%	5,83	7,70	7,70	6,43	6,40	4,75	5,68	6,38	12,3%
01242	ARVEJA VERDE BLANCA SERRANA	GMMML	5,15	5,86	13,9%	5,18	7,50	7,50	6,18	6,13	3,28	4,25	6,20	45,9%
01243	HABA VERDE SERRANA	GMMML	2,36	2,39	1,1%	2,78	3,30	3,30	3,05	2,30	1,35	1,65	1,75	6,1%
<b>0125</b>	<b>Hortalizas de raíz, bulbosas o tuberosas</b>													
01251	NABO (CRIOLLO/SERRANO)	GMMML	2,11	2,20	4,2%	2,38	2,38	2,38	2,25	1,88	2,13	2,25	2,13	-5,3%
01251	ZANAHORIA	GMMML	0,81	0,78	-3,0%	0,79	0,77	0,77	0,92	0,90	0,71	0,71	0,71	0,0%
01252	AJO CRIOLLO O NAPURI	GMMML	2,30	2,42	5,0%	2,33	2,28	2,28	2,28	2,35	2,48	2,70	2,55	-5,6%
01252	AJO MORADO/BARRAN/LEGIT/ARICOTA/OTROS	GMMML	4,56	4,64	1,7%	4,28	4,18	4,18	4,23	4,63	5,00	5,20	5,03	-3,3%
01253	CEBOLLA CABEZA BLANCA NACIONAL	GMMML	1,57	1,75	11,9%	1,70	1,68	1,68	1,80	1,83	1,75	1,75	1,78	1,7%
01253	CEBOLLA CABEZA ROJA	GMMML	0,81	0,80	-0,4%	0,84	0,83	0,83	0,80	0,78	0,78	0,83	0,78	-6,0%
01253	CEBOLLA CHINA (CRIOLLA/SERRANA)	GMMML	1,43	1,47	2,8%	1,70	1,75	1,75	1,63	1,38	1,33	1,25	1,20	-4,0%
01254	PORO (CRIOLLO/SERRANO)	GMMML	0,92	1,08	17,8%	1,06	1,08	1,08	1,11	1,06	1,06	1,06	1,11	4,7%
01259	BETERRAGA (CRIOLLA/SERRANA)	GMMML	1,80	1,74	-3,2%	1,84	1,84	1,84	1,84	1,77	1,77	1,60	1,51	-5,6%
01259	RABANITO (CRIOLLO/SERRANO)	GMMML	3,66	3,70	1,1%	3,60	3,67	3,67	3,67	3,51	3,67	3,84	3,84	0,0%
<b>0129</b>	<b>Hortalizas frescas, n.c.p.</b>													
01290	CHOCLO TIPO CUSCO	GMMML	1,93	2,25	16,7%	2,05	2,02	2,02	1,96	2,02	2,32	2,68	2,74	2,2%
01290	APIO CRIOLLO/SERRANO	GMMML	1,30	1,12	-13,7%	1,29	1,33	1,33	1,25	1,08	1,00	0,92	0,92	0,0%
<b>013</b>	<b>FRUTAS Y NUECES</b>													
<b>0131</b>	<b>Frutas tropicales y subtropicales</b>													
01311	PALTA CRIOLLA SELVA	MMF2	1,84	1,91	4,1%	1,98	2,04	2,04	1,88	1,90	1,88	1,83	1,81	-1,1%
01311	PALTA FUERTE COSTA	MMF2	6,88	6,60	-4,1%	6,65	6,58	6,58	6,58	6,65	6,65	6,58	6,55	-0,5%
01311	PALTA HALL (SELVA)	MMF2	1,97	2,12	7,8%	2,15	2,15	2,19	2,06	2,13	2,13	2,13	2,08	-2,3%
01311	PALTA LINDA (COSTA/SELVA)	MMF2	2,63	2,64	0,4%	2,63	2,60	2,60	2,56	2,65	2,69	2,69	2,69	0,0%
01312	PLATANO BIZCOCHO (SELVA)	MMF2	1,54	1,46	-5,6%	1,55	1,48	1,48	1,43	1,43	1,45	1,48	1,46	-1,4%
01312	PLATANO MANZANO (SELVA)	MMF2	1,57	1,49	-5,0%	1,61	1,55	1,58	1,48	1,48	1,45	1,47	1,44	-2,0%
01312	PLATANO MORADO (SELVA)	MMF2	3,21	3,07	-4,3%	3,23	3,15	3,19	3,10	3,06	3,02	3,02	2,98	-1,3%
01312	PLATANO SEDA (SELVA)	MMF2	2,09	1,95	-6,9%	2,13	2,11	2,13	1,95	1,91	1,86	1,85	1,83	-1,1%
01312	PLATANO SEDA CONGO	MMF2	2,67	2,45	-8,2%	2,58	2,56	2,56	2,46	2,43	2,39	2,39	2,34	-2,1%
01313	PLATANO BELLACO (SELVA)	MMF2	2,12	2,12	0,2%	2,21	2,19	2,19	2,19	2,11	2,06	2,06	2,06	0,0%
01313	PLATANO ISLA (SELVA)	MMF2	2,15	2,25	4,4%	2,26	2,29	2,29	2,26	2,23	2,23	2,23	2,19	-1,8%
01313	PLATANO PAILLO/SELVA	MMF2	1,95	1,99	2,0%	2,04	2,02	2,04	1,99	1,99	1,98	1,96	1,96	0,0%
01315	HIGO MADURO O BREVAS	MMF2	6,34	6,09	-4,0%	6,25	6,21	6,21	6,07	6,07	6,07	6,04	5,96	-1,3%
01316	MANGO CRIOLLO PLANTA ( COSTA )	MMF2	2,21	2,09	-5,4%	2,25	2,08	2,13	2,08	2,05	2,05	2,13	2,08	-2,3%
01316	MANGO EDWARD PLANTA	MMF2	1,33	1,23	-7,6%	1,30	1,28	1,28	1,28	1,20	1,20	1,20	1,25	4,2%
01316	MANGO HADEN /HAYDE (PLANTA)	MMF2	1,25	1,15	-8,0%	1,25	1,15	1,15	1,15	1,13	1,13	1,15	1,18	2,6%
01316	MANGO KAFRO / JAFRO (COSTA)	MMF2	2,01	1,70	-15,4%	1,98	1,75	1,75	1,73	1,70	1,68	1,65	1,65	0,0%
01316	MANGO KENT (COSTA)	MMF2	1,81	1,68	-7,3%	1,75	1,68	1,73	1,68	1,68	1,68	1,		



# Abastecimiento y Precios Mayoristas

de los principales productos comercializados en el GMMML y MM N°2 Frutas



Dirección General de Estadística, Seguimiento y Evaluación de Políticas - DGESEP  
Dirección de Estadística e Información Agraria - DEIA

Sistema de Información de Abastecimiento y Precios (SISAP)

PRECIOS MAYORISTAS DE LOS PRINCIPALES PRODUCTOS COMERCIALIZADOS EN MERCADOS DE LIMA METROPOLITANA (S/ por kg)														
CNPA	NOMBRE DEL PRODUCTO	MERCADO	Prom. del sáb 10 al vie 16	Prom. del sáb 17 al vie 23	Var. (%)	dic vie-16	dic sáb-17	dic dom-18	dic lun-19	dic mar-20	dic mié-21	dic jue-22	dic vie-23	Var % Hoy/ayer
01319	MARACUYA COSTA	MMF2	3,33	3,56	7,2%	3,55	3,53	3,53	3,58	3,58	3,58	3,65	3,50	-4,1%
01319	MARACUYA COSTA	GMMML	3,57	3,68	3,2%	3,73	3,68	3,68	3,65	3,68	3,70	3,58	3,78	5,6%
01319	PEPINO RAYADO O MELON	MMF2	1,69	1,63	-3,4%	1,68	1,65	1,65	1,68	1,65	1,63	1,58	1,60	1,3%
01319	ZAPOTE (MONTAÑA)	MMF2	0,00	0,00		0,00	0,00	0,00	0,00	0,00	0,00	0,00	0,00	
<b>0132 Frutas cítricas</b>														
01321	TORONJA COSTA CON PEPA	MMF2	2,63	2,69	2,4%	2,68	2,65	2,65	2,73	2,73	2,68	2,73	2,68	-1,8%
01321	TORONJA SELVA CON PEPA	MMF2	2,08	2,11	1,3%	2,10	2,06	2,10	2,10	2,10	2,13	2,13	2,15	0,9%
01322	LIMA DULCE (COSTA)	MMF2	2,40	2,37	-1,1%	2,38	2,35	2,35	2,38	2,38	2,38	2,43	2,35	-3,3%
01322	LIMON DULCE - SELVA	MMF2	1,70	1,74	2,0%	1,69	1,69	1,71	1,73	1,74	1,74	1,78	1,78	0,0%
01322	LIMON SUTIL BOLSA	GMMML	1,88	1,75	-6,6%	1,69	1,67	1,67	1,69	1,72	1,72	1,89	1,92	1,6%
01322	LIMON SUTIL CAJON	GMMML	2,28	2,01	-12,1%	2,07	1,96	1,96	2,01	2,07	2,07	1,96	2,01	2,6%
01323	NARANJA PRIMAVERA (COSTA)	MMF2	1,46	1,51	3,5%	1,48	1,48	1,53	1,48	1,48	1,53	1,55	1,53	-1,3%
01323	NARANJA TANGELO SELVA	MMF2	2,42	2,18	-9,7%	2,44	0,78	2,40	2,40	2,40	2,43	2,44	2,44	0,0%
01323	NARANJA VALENCIA	MMF2	0,91	1,02	12,3%	0,97	0,98	0,98	0,98	0,99	1,03	1,03	1,13	9,7%
01323	NARANJA WASHINGTON NAVAL(COSTA)	MMF2	4,37	4,32	-1,3%	4,38	4,35	4,35	4,38	4,35	4,33	4,23	4,23	0,0%
01324	MANDARINA MALVACEA	MMF2	2,29	2,49	8,8%	2,43	2,45	2,45	2,45	2,53	2,53	2,53	2,50	-1,2%
01324	MANDARINA SATSUMA (COSTA)	MMF2	2,25	1,95	-13,3%	2,00	2,00	2,03	1,98	1,88	1,93	1,88	1,93	2,7%
01324	MANDARINA TANGERINA	MMF2	1,18	1,18	0,0%	1,19	1,20	1,20	1,16	1,16	1,17	1,20	1,17	-2,5%
<b>0133 Uvas</b>														
01330	UVA ALFONSO LAVALETT (NEGRA)	MMF2	2,38	2,49	4,6%	2,56	2,56	2,56	2,48	2,48	2,40	2,48	2,46	-0,8%
01330	UVA BORGOÑA	MMF2	2,48	2,60	4,9%	2,71	2,60	2,60	2,56	2,56	2,60	2,63	2,63	0,0%
01330	UVA ITALIA /AMERICANA-NACIONAL	MMF2	2,63	2,53	-3,8%	2,75	2,69	2,69	2,60	2,48	2,44	2,44	2,40	-1,6%
01330	UVA PALESTINA	MMF2	2,88	2,91	1,0%	2,98	2,98	3,02	2,92	2,94	2,83	2,85	2,81	-1,4%
01330	UVA QUEBRANTA/MOSCATEL	MMF2	0,00	0,00		0,00	0,00	0,00	0,00	0,00	0,00	0,00	0,00	
01330	UVA RED GLOVE NACIONAL	MMF2	2,39	2,37	-0,7%	2,63	2,52	2,52	2,44	2,31	2,29	2,27	2,25	-0,9%
01330	UVA ROSADA SIN PEPA	MMF2	2,88	2,76	-4,1%	2,96	2,81	2,85	2,81	2,81	2,69	2,69	2,65	-1,5%
01330	UVA SULTANINA NACIONAL	MMF2	0,00	0,00		0,00	0,00	0,00	0,00	0,00	0,00	0,00	0,00	
<b>0134 Frutas de pepita y frutas de hueso</b>														
01341	MANZANA CTE/PARA AGUA	GMMML	2,26	2,23	-1,3%	2,55	2,25	2,25	2,30	2,13	2,30	2,23	2,18	-2,2%
01341	MANZANA CTE/PARA AGUA	MMF2	1,33	1,39	4,5%	1,40	1,38	1,38	1,39	1,35	1,39	1,41	1,40	-0,7%
01341	MANZANA DELICIA	MMF2	2,23	2,32	4,4%	2,32	2,31	2,31	2,32	2,32	2,35	2,35	2,31	-1,7%
01341	MANZANA GOLDEN	MMF2	3,83	3,75	-2,1%	3,78	3,78	3,83	3,80	3,73	3,68	3,73	3,68	-1,3%
01341	MANZANA IMPORTADA (CHILENA)	MMF2	5,21	5,48	5,2%	5,38	5,38	5,36	5,35	5,43	5,61	5,64	5,58	-1,1%
01341	MANZANA ISRAEL	MMF2	0,87	0,83	-4,1%	0,85	0,85	0,85	0,85	0,83	0,83	0,83	0,78	-6,0%
01341	MANZANA WINTER	MMF2	1,95	1,92	-1,5%	1,94	1,91	1,93	1,90	1,90	1,94	1,93	1,91	-1,0%
01342	MEMBRILLO CRIOLLO	MMF2	2,64	2,52	-4,5%	2,60	2,58	2,63	2,55	2,53	2,48	2,45	2,43	-0,8%
01342	MEMBRILLO SERRANO	MMF2	2,59	2,64	1,9%	2,61	2,65	2,65	2,61	2,61	2,66	2,68	2,64	-1,5%
01342	PERA AGUA ITALIANA	MMF2	2,36	2,38	0,8%	2,42	2,42	2,45	2,36	2,36	2,34	2,34	2,36	0,9%
01342	PERA AGUA PACKAM IMPORTADO	MMF2	5,04	5,17	2,6%	5,16	5,08	5,08	5,04	5,04	5,38	5,36	5,19	-3,2%
01343	ALBARICOQUE	MMF2	3,20	3,11	-2,9%	3,13	3,08	3,13	3,08	3,08	3,08	3,15	3,18	1,0%
01345	CIRUELA NECTARINA (IMPORTADA)	MMF2	5,75	5,83	1,4%	5,85	5,78	5,83	5,78	5,75	5,88	5,93	5,88	-0,8%
01345	MELOCOTON BLANQUILLO	MMF2	3,52	3,47	-1,3%	3,54	3,56	3,60	3,50	3,40	3,40	3,44	3,40	-1,2%
01345	MELOCOTON DURAZNO HUAYCO	MMF2	3,54	3,46	-2,1%	3,54	3,54	3,54	3,46	3,40	3,40	3,46	3,44	-0,6%
01346	CIRUELA SANTA ROSA NACIONAL	MMF2	4,64	4,63	-0,2%	4,65	4,58	4,63	4,73	4,63	4,55	4,65	4,65	0,0%
01349	LUCUMA DE SEDA (COSTA/SELVA)	MMF2	5,48	5,34	-2,6%	5,38	5,38	5,43	5,38	5,35	5,28	5,33	5,25	-1,5%
<b>0135 Bayas y otras frutas</b>														
01352	KIWI IMPORTADO CHILENO	MMF2	7,83	7,81	-0,3%	7,88	7,83	7,83	7,78	7,78	7,85	7,82	7,77	-0,6%
01354	FRESA AROMA	MMF2	0,00	0,00		0,00	0,00	0,00	0,00	0,00	0,00	0,00	0,00	
01359	GRANADA (COSTA)	MMF2	5,15	5,08	-1,4%	5,23	5,13	5,16	5,09	5,08	5,05	5,08	4,95	-2,6%
01359	MAMEY (COSTA)	MMF2	4,25	4,14	-2,5%	4,25	4,23	4,23	4,13	4,08	4,08	4,08	4,18	2,5%
01359	TAMARINDO (CON CASCARA) COSTA	MMF2	5,31	5,24	-1,4%	5,40	5,25	5,23	5,25	5,25	5,25	5,23	5,20	-0,6%
01359	TAMARINDO (SIN CASCARA) COSTA	MMF2	6,31	6,23	-1,3%	6,40	6,25	6,23	6,25	6,25	6,25	6,23	6,15	-1,3%
01359	TUNA AMARILLA	MMF2	2,28	2,26	-0,9%	2,25	2,23	2,25	2,25	2,28	2,28	2,33	2,20	-5,6%
01359	TUNA BLANCA (COSTA / SIERRA)	MMF2	2,38	2,32	-2,4%	2,38	2,38	2,38	2,38	2,35	2,28	2,25	2,23	-0,9%
01359	TUNA MORADA/ROSADA	MMF2	2,29	2,26	-1,2%	2,25	2,25	2,25	2,25	2,28	2,28	2,28	2,23	-2,2%
<b>014 SEMILLAS ACEITERAS Y FRUTOS OLEAGINOSOS</b>														
01460	COCO (COSTA/SELVA)	MMF2	1,28	1,27	-0,6%	1,39	1,39	1,42	1,29	1,23	1,23	1,15	1,17	1,7%
<b>015 RAÍCES Y TUBÉRCULOS COMESTIBLES</b>														
<b>0151 Papas</b>														
01510	PAPA AMARILLA/TUMBAY/TORNILLO/OTROS	GMMML	5,77	5,78	0,0%	6,13	5,93	5,93	5,93	5,93	5,93	5,90	4,88	-17,3%
01510	PAPA BLANCA/VALLE/OTROS	GMMML	2,52	2,49	-1,1%	2,88	2,73	2,73	2,43	2,53	2,63	2,28	2,13	-6,6%
01510	PAPA CANCHAN	GMMML	2,04	2,06	1,0%	2,05	2,03	2,03	2,08	2,20	1,98	2,05	2,05	0,0%
01510	PAPA COLOR/VALLE/OTROS	GMMML	1,93	1,95	1,0%	1,94	1,92	1,92	1,94	2,05	1,92	1,95	1,95	0,0%
01510	PAPA HUAMANTANGA	GMMML	3,92	3,96	0,9%	3,93	3,93	3,93	3,68	4,00	4,28	3,95	3,93	-0,5%
01510	PAPA HUAYRO (ROJO-MORO-NEGRO)RUNTI/MARH/U	GMMML	4,98	4,74	-4,8%	5,33	4,95	4,95	4,73	4,85	4,88	4,43	4,38	-1,1%
01510	PAPA NEGRA ANDINA	GMMML	2,46	2,56	3,9%	2,73	2,55	2,55	2,48	2,58	2,90	2,48	2,35	-5,2%
01510	PAPA PERRICHOLI	GMMML	0,00	0,00		0,00	0,00	0,00	0,00	0,00	0,00	0,00	0,00	
01510	PAPA PERUANITA	GMMML	4,24	4,51	6,5%	4,43	4,43	4,43	4,58	4,73	4,80	4,38	4,23	-3,4%
01510	PAPA ÚNICA	GMMML	1,82	1,84	1,2%	1,83	1,81	1,81	1,80	1,89	1,86	1,84	1,85	0,5%
01510	PAPA YUNGAY	GMMML	2,52	2,49	-1,1%	2,88	2,73	2,73	2,43	2,53	2,63	2,28	2,13	-6,6%
<b>0152 Yuca</b>														
01520	YUCA AMARILLA/LEGITIM/NIERTA(COS/SEL)	GMMML	2,87	3,01	4,9%	3,33	3,33	3,33	3,28	3,13	2,65	2,68	2,68	0,0%
<b>0153 Camote</b>														
01530	CAMOTE AMARILLO	GMMML	1,72	1,67	-3,0%	1,80	1,75	1,75	1,80	1,80	1,53	1,50	1,54	2,7%
01530	CAMOTE MORADO/LEG/MILA/MEI/PEPIN/PARAMON	GMMML	1,65	1,84	11,8%	1,71	1,70	1,70	1,93	1,95	1,83	1,80	1,98	10,0%
<b>0159 Otras raíces y tubérculos comestibles</b>														
01599	OLLUCO LARGO (SIN LAVAR/LAVADO)	GMMML	3,74	3,89	3,9%	3,78	3,80	3,80	3,50	4,18	4,00	3,93	4,03	2,5%
01599	YACON (LACON)	MMF2	3,78	3,47	-8,3%	3,68	3,75	3,73	3,43	3,38	3,38	3,35	3,28	-2,1%
<b>016 ESTIMULANTES, ESPECIAS Y AROMÁTICOS</b>														
01652	AJI PAPRIKA	GMMML	13,52	13,56	0,3%	13,50	13,50	13,50	13,63	13,63	13,63	13,50	13,50	0,0%
01652	AJI SECO PANCA	GMMML	16,61	17,07	2,8%	16,88	16,88	16,88	17,25	17,25	17,25	17,00	17,00	0,0%
01654	CULANTRÓ (CRIOLLO/SERRANO)	GMMML	1,71	1,70	-0,8%	1,59	1,63	1,63	1,47	1,47	1,83	1,92	1,92	0,0%
01657	KION (COSTA/SELVA)	GMMML	2,50	3,31	32,0%	2,50	2,38	2,38	2,75	2,50				