



Lima, 06 de enero del 2023

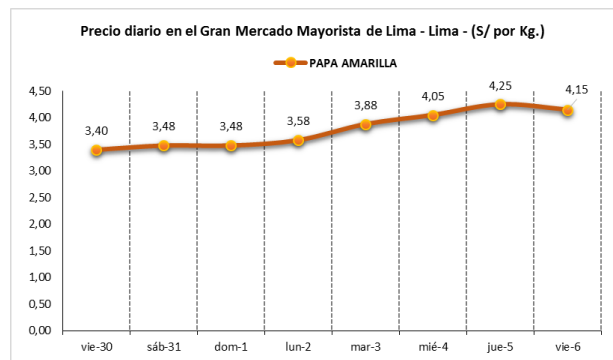
Gran Mercado Mayorista de Lima (GMML)

Esta madrugada se registró el ingreso de 5 656 toneladas de productos, cantidad menor en 21% respecto al promedio de los últimos cuatro viernes. Asimismo, ingresaron 1 511 toneladas de papa, cantidad menor en 29% respecto al promedio de los últimos cuatro viernes. 1/

Producto con buen precio: zanahoria a S/ 0,71 por kilogramo

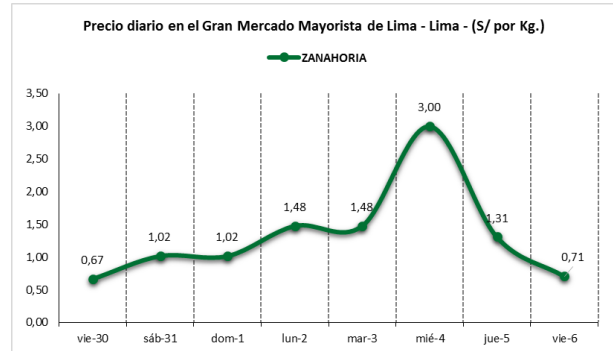
Tubérculos y raíces.- Esta mañana se registró el ingreso de 1956 toneladas de tubérculos, cantidad menor en 28% respecto al promedio de los últimos cuatro viernes. Ingresaron: papa, 1511 toneladas; 221 toneladas de camote; 151 toneladas de yuca y olluco, 73 toneladas.

Los precios de los diferentes tubérculos no variaron significativamente respecto al día de ayer. Sólo por mayor stock bajó: papa amarilla de S/ 4,25 a S/ 4,15 por kilogramo.

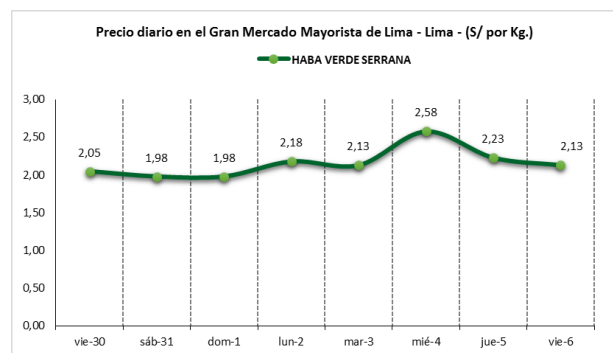


Hortalizas.- Ingresaron 2882 toneladas de hortalizas, cantidad menor en 14% respecto al promedio de los últimos cuatro viernes. Los productos que destacaron en el ingreso fueron: zanahoria, 519 toneladas; choclo tipo cusco, 454 toneladas; tomate, 228 toneladas y pepinillo, 204 toneladas.

Los precios de algunas hortalizas bajaron por menor demanda, principalmente: zanahoria de S/ 1,31 a S/ 0,71; pimiento morrón de S/ 2,43 a S/ 2,01; brócoli de S/ 2,63 a S/ 2,25; choclo tipo cusco de S/ 2,68 a S/ 2,50 y ají escabeche de S/ 4,03 a S/ 3,83 por kilogramo. Mientras que por mayor demanda subió: zapallo macre de S/ 1,80 a S/ 1,88 y espinaca de S/ 2,75 a S/ 3,13 por kilogramo.



Hortalizas leguminosas verdes.- Ingresaron 185 toneladas de leguminosas verdes, cantidad menor en 31% respecto al promedio de los últimos cuatro viernes. Los productos que ingresaron fueron: arveja verde, 60 toneladas; haba verde, 50 toneladas y vainita verde, 61 toneladas.



Los precios de la haba verde serrana, bajó por mayor oferta: de S/ 2,23 a S/ 2,13 por kilogramo. Mientras que por mayor demanda subió: vainita americana de S/ 2,00 a S/ 2,03; arveja verde americana de S/ 7,63 a S/ 8,38 y arveja verde blanca serrana de S/ 6,63 a S/ 7,38 por kilogramo.



PERÚ

Ministerio de Desarrollo Agrario y Riego

SISAP

Abastecimiento y Precios Mayoristas

de los principales productos comercializados en el GMLL y MM N°2 Frutas



Dirección General de Estadística, Seguimiento y Evaluación de Políticas - DGESEP
Dirección de Estadística e Información Agraria - DEIA

Sistema de Información de Abastecimiento y Precios (SISAP)

Mercado Mayorista de Frutas N° 2

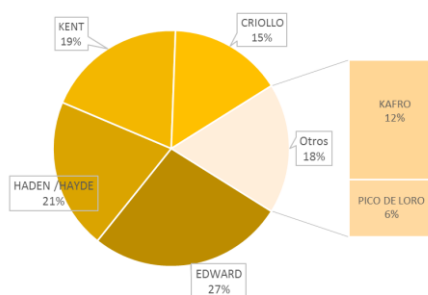
Esta madrugada se registró el ingreso de 2 128 toneladas de frutas, cantidad similar al promedio de los últimos cuatro viernes. Las frutas que destacaron en el ingreso fueron: plátano, naranja, papaya, manzana y uva.

Producto con buen precio: piña criolla de selva a S/ 1,08 por kilogramo

Mango:

En lo que va al mes de enero, el mango proviene del departamento de Piura (94%), provincias de Morropón y Sullana; e Ica (6%), provincia de Ica y Nazca. Los precios de algunas variedades bajaron respecto al día de ayer.

MERCADO MAYORISTA N°2 DE FRUTAS: INGRESO DE MANGO SEGÚN VARIEDAD, ENERO 2023



MERCADO MAYORISTA N°2 DE FRUTAS: PRECIOS DEL MANGO,

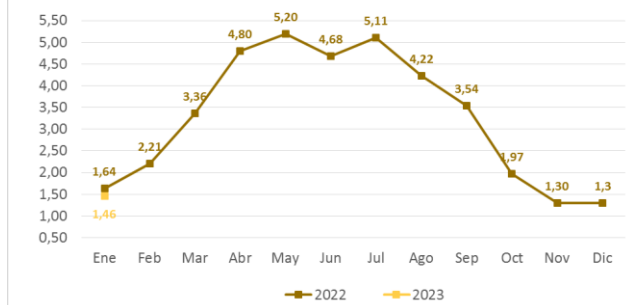
SEGÚN VARIEDAD
(S/ por kilogramo)

VARIEDAD	AYER	HOY
Criollo	1.65	1.65
Edward	1.45	1.43
Haden/Hayde	1.28	1.25
Kafro	1.58	1.55
Kent	1.43	1.43
Pico de loro	1.35	1.25
Rosado	1.83	1.80

Fuente: SIEA



MERCADO MAYORISTA N°2 DE FRUTAS: PRECIO PROMEDIO MENSUAL DE MANGO EDWARD, 2022 - 2023 (S/ por kilogramo)



Precio de las demás frutas:

En cuanto al precio de las demás frutas, por mayor oferta bajó respecto al día de ayer: maracuyá costa de S/ 4,33 a S/ 4,20; uva alfonso lavalett de S/ 2,96 a S/ 2,90; chirimoya cumbe de S/ 4,83 a S/ 4,75 y palta fuerte costa de S/ 7,15 a S/ 7,08 por kilogramo.

Mientras que subió respecto al día de ayer: mandarina malvacea de S/ 2,58 a S/ 2,63; papaya (selva) de S/ 1,77 a S/ 1,81; plátano isla de S/ 2,10 a S/ 2,15; melocotón durazno huayco de S/ 3,54 a S/ 3,63 y tuna amarilla de S/ 2,08 a S/ 2,15 por kilogramo.

Los precios del resto de frutas se mantuvieron o no variaron significativamente.



BICENTENARIO DEL PERÚ
2021 - 2024



Abastecimiento y Precios Mayoristas

de los principales productos comercializados en el GMMML y MM N°2 Frutas



Dirección General de Estadística, Seguimiento y Evaluación de Políticas - DGESEP
Dirección de Estadística e Información Agraria - DEIA

Sistema de Información de Abastecimiento y Precios (SISAP)

PRECIOS MAYORISTAS DE LOS PRINCIPALES PRODUCTOS COMERCIALIZADOS EN MERCADOS DE LIMA METROPOLITANA (S/ por kg)														
CNPA	NOMBRE DEL PRODUCTO	MERCADO	Prom. del sáb 24 al vie 30	Prom. del sáb 31 al vie 6	Var. (%)	dic vie-30	dic sáb-31	ene dom-1	ene lun-2	ene mar-3	ene mié-4	ene jue-5	ene vie-6	Var % Hoy/ayer
011	CEREALES													
01122	MAIZ MARLO/CORONTA DE MAIZ	GMMML	11,18	10,32	-7,7%	11,00	10,75	10,75	11,00	10,25	10,00	9,75	9,75	0,0%
01122	MAIZ MORADO	GMMML	1,73	2,07	19,6%	1,80	1,78	1,78	2,18	2,28	2,38	2,08	1,98	-4,8%
012	HORTALIZAS													
0121	Hortalizas de hoja o de tallo													
01211	ESPARRAGO FRESCO	GMMML	5,25	5,47	4,0%	5,50	5,50	5,50	5,50	5,26	5,50	5,50	5,50	0,0%
01219	ACELGA (CRIOLLA/SERRANA)	GMMML	2,25	2,59	15,0%	2,25	2,25	2,25	2,75	2,63	3,13	2,75	2,38	-13,5%
01214	LECHUGA AMERICANA (CRIOLLA/SERRANA)	GMMML	3,06	2,66	-13,1%	2,79	2,67	2,67	2,79	2,54	2,50	2,79	2,63	-5,7%
01214	LECHUGA CRIOLLA SEDA	GMMML	5,40	4,56	-15,6%	5,75	5,42	5,42	4,25	4,42	3,67	4,33	4,42	2,1%
01214	LECHUGA ROMANA HIDROPONICA /B/R/O	GMMML	1,69	1,96	16,1%	1,54	1,79	1,79	2,13	2,21	1,83	2,17	1,83	-15,7%
01213	BROCOLI	GMMML	2,21	2,39	8,0%	2,13	1,88	1,88	3,50	1,83	2,75	2,63	2,25	-14,4%
01212	COL CHINA/LONGAPA	GMMML	3,57	6,42	79,8%	3,50	3,50	3,50	7,08	6,98	7,19	7,92	8,75	10,5%
01212	COL CORAZON (CRIOLLA/SERRANA)	GMMML	0,67	0,81	21,7%	0,66	0,64	0,64	0,93	0,91	0,82	0,82	0,91	11,0%
01213	COLIFLOR (CRIOLLA/SERRANA)	GMMML	0,82	1,01	22,5%	0,93	0,91	0,91	1,07	1,06	1,04	1,04	1,04	0,0%
01215	ESPINACA (CRIOLLA/SERRANA)	GMMML	2,66	3,29	23,4%	2,88	2,63	2,63	2,75	3,25	5,88	2,75	3,13	13,8%
01219	PEREJIL (CRIOLLO/SERRANO)	GMMML	1,25	2,13	70,3%	1,30	4,58	1,20	1,75	1,75	1,88	1,88	1,88	0,0%
01212	PACCHOY	GMMML	6,92	6,61	-4,6%	6,46	6,46	6,46	7,08	6,46	6,46	7,08	6,25	-11,7%
01216	ALCACHOFA SERRANA/VALLE/QUEBRADA/HELADA	GMMML	4,06	4,29	5,8%	4,19	4,13	4,13	4,13	4,38	4,38	4,44	4,44	0,0%
01212	HOLANTAU/HORGANICA	GMMML	6,61	11,15	68,7%	6,50	6,38	6,38	13,50	13,38	13,63	12,50	12,25	-2,0%
0122	Melones													
01221	SANDIA VAR.	MMF2	0,81	0,79	-2,1%	0,80	0,80	0,80	0,78	0,80	0,80	0,78	0,78	0,0%
01229	MELON COQUITO	MMF2	1,47	1,39	-5,5%	1,44	1,40	1,40	1,35	1,38	1,40	1,38	1,40	1,4%
0123	Hortalizas de fruto													
01231	AJI AMARILLO SECO	GMMML	11,50	11,57	0,6%	11,63	11,63	11,63	11,50	11,50	11,50	11,50	11,75	2,2%
01231	AJI ESCABECHE FRESCO/ZANAHOR/LISO	GMMML	5,09	4,34	-14,7%	4,75	4,73	4,73	4,53	4,33	4,23	4,03	3,83	-5,0%
01231	AJI MONTAÑA/CHANCHAMAYO(COSTA/SELVA)	GMMML	2,25	4,54	101,3%	2,30	3,25	3,25	4,50	5,88	5,88	5,13	3,88	-24,4%
01231	AJI ROCOTO (COSTA/SIERRA/SELVA)	GMMML	1,72	3,38	97,0%	2,78	3,33	3,33	3,33	3,33	4,24	3,06	3,06	0,0%
01231	PIMIENTO MORRON/NIJE/PAPR/LAR/PAL/SED/PI	GMMML	2,29	2,62	14,3%	2,57	2,43	2,43	2,99	2,99	3,06	2,43	2,01	-17,3%
01232	PEPINILLO	GMMML	1,47	1,09	-25,9%	1,33	1,33	1,33	1,04	1,00	0,96	0,96	1,00	4,2%
01233	BERENJENA (CRIOLLA/SERRANA)	GMMML	4,31	4,51	4,6%	4,20	4,00	4,00	4,60	4,60	4,80	4,80	4,80	0,0%
01234	TOMATE KATIA	GMMML	2,57	2,32	-9,7%	2,45	2,08	2,08	2,18	2,36	2,45	2,55	2,55	0,0%
01235	ZAPALLO ITALIANO	GMMML	0,85	0,94	11,3%	0,85	0,85	0,85	0,88	1,00	1,00	1,00	1,02	2,0%
01235	ZAPALLO LOCHE	GMMML	6,79	7,07	4,2%	6,83	6,83	6,83	6,67	7,00	7,33	7,33	7,50	2,3%
01235	ZAPALLO MACRE(COSTA/SIERRA/SELVA)	GMMML	1,64	1,73	5,1%	1,60	1,58	1,58	1,80	1,73	1,73	1,80	1,88	4,4%
01239	CAIGUA (SELVA)	GMMML	2,14	1,95	-8,9%	2,35	1,98	1,98	1,98	1,98	1,98	1,92	1,81	-5,7%
0124	Hortalizas leguminosas verdes													
01241	FREJOLITO CHINO	GMMML	2,50	2,50	0,0%	2,50	2,50	2,50	2,50	2,50	2,50	2,50	2,50	0,0%
01241	FRIJOL VERDE CANARIO	GMMML	2,06	2,62	26,9%	2,08	2,18	2,18	2,28	2,58	2,98	2,98	3,15	5,7%
01241	PALLAR VERDE SERRUCHO	GMMML	2,02	2,15	6,7%	2,00	2,05	2,05	2,05	2,13	2,18	2,20	2,40	9,1%
01241	VAINITA AMERICANA/SEDA/PITO/CORRIENT/MAD	GMMML	2,42	2,13	-12,0%	1,75	2,08	2,08	2,90	2,00	1,80	2,00	2,03	1,5%
01242	ARVEJA VERDE AMERICANA/(CRIOLLA/SERRANA)	GMMML	6,84	8,21	20,0%	7,13	7,03	7,03	10,38	8,38	8,63	7,63	8,38	9,8%
01242	ARVEJA VERDE BLANCA SERRANA	GMMML	6,57	7,14	8,6%	6,90	6,65	6,65	7,63	7,38	7,63	6,63	7,38	11,3%
01243	HABA VERDE SERRANA	GMMML	2,31	2,17	-5,8%	2,05	1,98	1,98	2,18	2,13	2,58	2,23	2,13	-4,5%
0125	Hortalizas de raíz, bulbosas o tuberosas													
01251	NABO (CRIOLLO/SERRANO)	GMMML	1,93	2,41	25,0%	2,25	2,38	2,38	2,25	2,25	2,63	2,63	2,38	-9,5%
01251	ZANAHORIA	GMMML	0,66	1,43	117,4%	0,67	1,02	1,02	1,48	1,48	3,00	1,31	0,71	-45,8%
01252	AJO CRIOLLO O NAPURI	GMMML	2,29	2,32	1,2%	2,33	2,33	2,33	2,30	2,33	2,33	2,30	2,33	1,3%
01252	AJO MORADO/BARRAN/LEGI/TARI/COTA/OTROS	GMMML	4,95	5,31	7,4%	5,23	5,23	5,23	5,25	5,35	5,35	5,38	5,40	0,4%
01253	CEBOLLA CABEZA BLANCA NACIONAL	GMMML	1,75	1,83	4,7%	1,80	1,83	1,83	1,80	1,85	1,85	1,83	1,83	0,0%
01253	CEBOLLA CABEZA ROJA	GMMML	0,69	0,64	-7,7%	0,58	0,60	0,60	0,58	0,68	0,68	0,65	0,66	1,5%
01253	CEBOLLA CHINA (CRIOLLA/SERRANA)	GMMML	1,18	2,74	132,2%	1,20	1,20	1,20	3,75	3,25	3,25	3,38	3,13	-7,4%
01254	PORO (CRIOLLO/SERRANO)	GMMML	1,13	1,37	21,1%	1,30	1,25	1,25	1,06	1,44	1,49	1,25	1,83	46,4%
01259	BETERRAGA (CRIOLLA/SERRANA)	GMMML	1,61	2,08	29,4%	1,77	1,60	1,60	2,33	2,84	2,51	1,84	1,84	0,0%
01259	RABANITO (CRIOLLO/SERRANO)	GMMML	3,27	4,00	22,5%	3,51	3,67	3,67	3,67	3,84	4,33	4,51	4,33	-4,0%
0129	Hortalizas frescas, n.c.p.													
01290	CHOCLO TIPO CUSCO	GMMML	2,65	2,69	1,6%	2,50	2,56	2,56	2,74	2,98	2,80	2,68	2,50	-6,7%
01290	APIO CRIOLLO/SERRANO	GMMML	1,06	1,45	36,5%	0,96	0,92	0,92	1,58	1,58	1,75	1,67	1,75	4,8%
013	FRUTAS Y NUECES													
0131	Frutas tropicales y subtropicales													
01311	PALTA CRIOLLA SELVA	MMF2	1,86	1,80	-3,2%	1,81	1,88	1,88	1,85	1,79	1,73	1,73	1,73	0,0%
01311	PALTA FUERTE COSTA	MMF2	6,88	7,27	5,6%	7,25	7,38	7,38	7,25	7,25	7,15	7,08	7,08	-1,0%
01311	PALTA HALL (SELVA)	MMF2	2,09	2,00	-4,5%	2,04	2,04	2,04	2,10	2,04	1,98	1,92	1,88	-2,1%
01311	PALTA LINDA (COSTA/SELVA)	MMF2	2,75	2,76	0,4%	2,77	2,77	2,79	2,81	2,77	2,73	2,79	2,65	-5,0%
01312	PLATANO BIZCOCHO (SELVA)	MMF2	1,32	1,13	-14,5%	1,16	1,14	1,14	1,13	1,13	1,14	1,11	1,13	1,8%
01312	PLATANO MANZANO (SELVA)	MMF2	1,42	1,25	-12,5%	1,39	1,31	1,33	1,20	1,23	1,23	1,22	1,20	-1,6%
01312	PLATANO MORADO (SELVA)	MMF2	2,93	2,73	-6,9%	2,88	2,88	2,88	2,85	2,63	2,63	2,60	2,63	1,2%
01312	PLATANO SEDA (SELVA)	MMF2	1,77	1,69	-4,4%	1,70	1,69	1,69	1,68	1,69	1,69	1,69	1,69	0,0%
01312	PLATANO SEDA CONGO	MMF2	2,27	2,17	-4,0%	2,19	2,18	2,18	2,15	2,15	2,18	2,19	2,19	0,0%
01313	PLATANO BELLACO (SELVA)	MMF2	2,06	2,06	0,3%	2,07	2,07	2,07	2,07	2,04	2,06	2,04	2,04	0,0%
01313	PLATANO ISLA (SELVA)	MMF2	2,15	2,12	-1,2%	2,15	2,15	2,15	2,10	2,10	2,10	2,10	2,15	2,4%
01313	PLATANO PALILLO/SELVA	MMF2	1,96	1,94	-1,0%	1,98	1,96	1,96	1,96	1,93	1,95	1,92	1,93	0,5%
01315	HIGO MADURO O BREVAS	MMF2	5,95	5,91	-0,7%	5,89	5,93	5,93	5,93	5,93	5,93	5,82	5,89	1,2%
01316	MANGO CRIOLLO PLANTA (COSTA)	MMF2	1,96	1,74	-11,5%	1,83	1,83	1,83	1,73	1,73	1,73	1,65	1,65	0,0%
01316	MANGO EDWARD PLANTA	MMF2	1,38	1,46	5,5%	1,45	1,48	1,48	1,45	1,45	1,48	1,45	1,43	-1,4%
01316	MANGO HADEN /HAYDE (PLANTA)	MMF2	1,29	1,31	1,9%	1,35	1,35	1,35	1,33	1,28	1,33	1,28	1,25	-2,3%
01316	MANGO KAFRO / JAFRO (COSTA)	MMF2	1,63	1,59	-2,4%	1,63	1,58	1,63	1,58	1,58	1,63	1,58	1,55	-1,9%
01316	MANGO KENT (COSTA)	MMF2	1,58	1,46	-7,4%	1,53	1,50	1,53	1,45	1,45				



Abastecimiento y Precios Mayoristas

de los principales productos comercializados en el GMMML y MM N°2 Frutas



Dirección General de Estadística, Seguimiento y Evaluación de Políticas - DGESEP
Dirección de Estadística e Información Agraria - DEIA

Sistema de Información de Abastecimiento y Precios (SISAP)

CNPA	NOMBRE DEL PRODUCTO	MERCADO	PRECIOS MAYORISTAS DE LOS PRINCIPALES PRODUCTOS COMERCIALIZADOS EN MERCADOS DE LIMA METROPOLITANA (S/ por kg)												
			Prom. del sáb 24 al vie 30	Prom. del sáb 31 al vie 6	Var. (%)	dic vie-30	dic sáb-31	ene dom-1	ene lun-2	ene mar-3	ene mié-4	ene jue-5	ene vie-6	Var % Hoy/ayer	
01319	MARACUYA COSTA	MMF2	3,68	4,15	12,6%	3,93	3,93	3,93	4,13	4,20	4,33	4,33	4,20	-3,0%	
01319	MARACUYA COSTA	GMMML	3,88	4,39	13,1%	4,05	4,20	4,20	4,45	4,55	4,50	4,43	4,38	-1,1%	
01319	PEPINO RAYADO O MELON	MMF2	1,51	1,45	-3,6%	1,38	1,38	1,38	1,45	1,45	1,48	1,48	1,55	4,7%	
01319	ZAPOTE (MONTAÑA)	MMF2	4,10	4,05	-1,2%	4,13	4,13	4,13	4,15	4,08	3,95	3,95	3,95	0,0%	
0132 Frutas cítricas															
01321	TORONJA COSTA CON PEPA	MMF2	2,81	3,05	8,5%	2,95	2,95	2,95	2,95	3,08	3,13	3,13	3,15	0,6%	
01321	TORONJA SELVA CON PEPA	MMF2	2,14	2,11	-1,5%	2,13	2,13	2,13	2,13	2,13	2,10	2,06	2,10	1,9%	
01322	LIMA DULCE (COSTA)	MMF2	2,39	2,36	-1,3%	2,43	2,35	2,35	2,33	2,38	2,38	2,35	2,35	0,0%	
01322	LIMON DULCE - SELVA	MMF2	1,78	1,74	-2,0%	1,78	1,75	1,76	1,76	1,74	1,73	1,73	1,74	0,6%	
01322	LIMON SUTIL BOLSAS	GMMML	2,13	2,04	-4,0%	2,08	2,08	2,08	2,08	2,03	2,03	2,00	2,00	0,0%	
01322	LIMON SUTIL CAJON	GMMML	2,42	2,26	-6,7%	2,34	2,34	2,34	2,34	2,23	2,23	2,17	2,17	0,0%	
01323	NARANJA PRIMAVEERA (COSTA)	MMF2	1,55	1,59	2,1%	1,63	1,58	1,63	1,58	1,58	1,58	1,58	1,58	0,0%	
01323	NARANJA TANGELO SELVA	MMF2	2,43	2,43	0,1%	2,43	2,43	2,43	2,43	2,44	2,44	2,43	2,40	-1,2%	
01323	NARANJA VALENCIA	MMF2	1,08	0,95	-11,8%	1,01	1,03	1,03	1,02	0,98	0,91	0,86	0,85	-1,2%	
01323	NARANJA WASHINGTON NAVAL(COSTA)	MMF2	4,35	4,37	0,6%	4,45	4,38	4,38	4,45	4,48	4,38	4,28	4,25	-0,7%	
01324	MANDARINA MALVACEA	MMF2	2,51	2,59	3,1%	2,53	2,55	2,55	2,63	2,58	2,58	2,58	2,63	1,9%	
01324	MANDARINA SATSUMA (COSTA)	MMF2	1,94	1,89	-2,2%	1,93	1,93	1,93	1,93	1,90	1,90	1,83	1,83	0,0%	
01324	MANDARINA TANGERINA	MMF2	1,17	1,17	0,4%	1,20	1,16	1,16	1,20	1,17	1,20	1,16	1,16	0,0%	
0133 Uvas															
01330	UVA ALFONSO LAVALETT (NEGRA)	MMF2	2,49	2,89	16,0%	2,79	2,81	2,81	2,88	2,90	2,98	2,96	2,90	-2,0%	
01330	UVA BORGOÑA	MMF2	2,54	2,85	11,9%	2,69	2,73	2,77	2,79	2,79	2,81	3,02	3,02	0,0%	
01330	UVA ITALIA /AMERICANA-NACIONAL	MMF2	2,37	2,60	9,7%	2,46	2,48	2,48	2,56	2,63	2,65	2,69	2,73	1,5%	
01330	UVA PALESTINA	MMF2	2,78	3,07	10,8%	2,85	3,04	3,10	3,10	3,06	3,10	3,06	3,06	0,0%	
01330	UVA QUEBRANTA/MOSCATEL	MMF2	0,00	0,00	0,0%	0,00	0,00	0,00	0,00	0,00	0,00	0,00	0,00	0,0%	
01330	UVA RED GLOVE NACIONAL	MMF2	2,15	2,13	-1,0%	2,13	2,10	2,10	2,10	2,13	2,15	2,15	2,15	0,0%	
01330	UVA ROSADA SIN PEPA	MMF2	2,67	3,03	13,5%	2,85	3,00	3,02	3,04	3,04	3,02	3,06	3,06	0,0%	
01330	UVA SULTANINA NACIONAL	MMF2	0,00	0,00	0,0%	0,00	0,00	0,00	0,00	0,00	0,00	0,00	0,00	0,0%	
0134 Frutas de pepita y frutas de hueso															
01341	MANZANA CTE/PARA AGUA	GMMML	2,33	2,43	4,3%	2,35	2,35	2,35	2,65	2,35	2,45	2,43	2,43	0,0%	
01341	MANZANA CTE/PARA AGUA	MMF2	1,41	1,45	3,1%	1,43	1,44	1,44	1,45	1,46	1,47	1,45	1,45	0,0%	
01341	MANZANA DELICIA	MMF2	2,33	2,37	1,8%	2,39	2,35	2,35	2,35	2,36	2,40	2,40	2,40	0,0%	
01341	MANZANA GOLDEN	MMF2	3,64	3,67	0,9%	3,53	3,50	3,53	3,53	3,83	3,78	3,78	3,75	-0,8%	
01341	MANZANA IMPORTADA (CHILENA)	MMF2	5,59	5,59	0,1%	5,58	5,58	5,58	5,56	5,56	5,54	5,59	5,63	0,7%	
01341	MANZANA ISRAEL	MMF2	0,80	0,77	-3,4%	0,75	0,78	0,78	0,78	0,78	0,78	0,75	0,73	-2,7%	
01341	MANZANA WINTER	MMF2	1,94	1,95	0,5%	1,93	1,93	1,94	1,97	1,98	1,98	1,93	1,94	0,5%	
01342	MEMBRILLO CRIOLLO	MMF2	2,34	2,33	-0,4%	2,33	2,33	2,35	2,38	2,38	2,38	2,25	2,25	0,0%	
01342	MEMBRILLO SERRANO	MMF2	2,57	2,54	-1,4%	2,55	2,56	2,56	2,59	2,59	2,56	2,47	2,43	-1,6%	
01342	PERA AGUA ITALIANA	MMF2	2,59	3,16	21,9%	2,89	3,06	3,08	3,14	3,22	3,20	3,20	3,20	0,0%	
01342	PERA AGUA PACKAM IMPORTADO	MMF2	5,20	5,44	4,6%	5,33	5,33	5,33	5,41	5,39	5,43	5,59	5,63	0,7%	
01343	ALBARICOQUE	MMF2	3,21	3,16	-1,6%	3,23	3,23	3,23	3,23	3,18	3,08	3,08	3,08	0,0%	
01345	CIRUELA NECTARINA (IMPORTADA)	MMF2	5,85	5,95	1,8%	5,93	5,88	5,93	5,88	5,93	5,85	6,08	6,13	0,8%	
01345	MELOCOTON BLANQUILLO	MMF2	3,32	3,43	3,2%	3,29	3,35	3,35	3,40	3,52	3,48	3,46	3,42	-1,2%	
01345	MELOCOTON DURAZNO HUAYCO	MMF2	3,49	3,60	3,2%	3,63	3,60	3,60	3,65	3,65	3,54	3,54	3,63	2,5%	
01346	CIRUELA SANTA ROSA/NACIONAL	MMF2	4,91	5,28	7,5%	5,23	5,23	5,23	5,23	5,15	5,38	5,38	5,38	0,0%	
01349	LUCUMA DE SEDA (COSTA/SELVA)	MMF2	5,23	5,27	0,7%	5,33	5,28	5,33	5,33	5,28	5,28	5,20	5,18	-0,4%	
0135 Bayas y otras frutas															
01352	KIWI IMPORTADO CHILENO	MMF2	7,75	7,81	0,7%	7,77	7,75	7,75	7,75	7,78	7,83	7,90	7,90	0,0%	
01354	FRESA AROMA	MMF2	0,00	0,00	0,0%	0,00	0,00	0,00	0,00	0,00	0,00	0,00	0,00	0,0%	
01359	GRANADA (COSTA)	MMF2	4,78	4,53	-5,3%	4,66	4,61	4,64	4,59	4,53	4,47	4,45	4,42	-0,7%	
01359	MAMEY (COSTA)	MMF2	4,14	4,24	2,2%	4,08	4,15	4,15	4,23	4,23	4,28	4,28	4,33	1,2%	
01359	TAMARINDO (CON CASCARA) COSTA	MMF2	5,29	5,68	7,3%	5,25	5,25	5,23	5,25	5,25	6,25	6,25	6,25	0,0%	
01359	TAMARINDO (SIN CASCARA) COSTA	MMF2	6,23	6,68	7,2%	6,25	6,25	6,23	6,25	6,25	7,25	7,25	7,25	0,0%	
01359	TUNA AMARILLA	MMF2	2,14	2,10	-1,6%	2,08	2,08	2,13	2,13	2,08	2,08	2,08	2,15	3,4%	
01359	TUNA BLANCA (COSTA / SIERRA)	MMF2	2,15	2,09	-2,7%	2,08	2,05	2,05	2,08	2,08	2,15	2,08	2,15	3,4%	
01359	TUNA MORADA/ROSADA	MMF2	2,13	2,10	-1,4%	2,08	2,08	2,08	2,08	2,08	2,15	2,08	2,15	3,4%	
014 SEMILLAS ACEITERAS Y FRUTOS OLEAGINOSOS															
01460	COCO (COSTA/SELVA)	MMF2	1,18	1,18	-0,2%	1,15	1,17	1,15	1,17	1,17	1,23	1,17	1,17	0,0%	
015 RAÍCES Y TUBÉRCULOS COMESTIBLES															
0151 Papas															
01510	PAPA AMARILLA/TUMBAY/TORNILLO/OTROS	GMMML	3,44	3,84	11,7%	3,40	3,48	3,48	3,58	3,88	4,05	4,25	4,15	-2,4%	
01510	PAPA BLANCA/VALLE/OTROS	GMMML	2,04	2,25	10,3%	2,20	2,13	2,13	2,08	2,33	2,33	2,38	2,38	0,0%	
01510	PAPA CANCHAN	GMMML	2,00	2,08	3,9%	2,08	2,06	2,06	2,09	2,08	2,13	2,10	2,03	-3,3%	
01510	PAPA COLOR/VALLE/OTROS	GMMML	1,96	2,05	5,0%	2,01	2,02	2,02	2,02	2,10	2,08	2,09	2,05	-1,9%	
01510	PAPA HUAMANTANGA	GMMML	3,00	2,60	-13,6%	2,45	2,44	2,44	2,54	2,74	2,70	2,68	2,63	-1,9%	
01510	PAPA HUAYRÓ (ROJO-MORO-NEGRO)RUNTI/MARHU	GMMML	3,30	3,60	9,0%	3,08	3,20	3,20	3,40	3,73	3,83	3,93	3,93	0,0%	
01510	PAPA NEGRA ANDINA	GMMML	2,07	2,17	5,2%	2,10	2,10	2,10	2,10	2,18	2,18	2,23	2,33	4,5%	
01510	PAPA PERRICHOLI	GMMML	0,00	0,00	0,0%	0,00	0,00	0,00	0,00	0,00	0,00	0,00	0,00	0,0%	
01510	PAPA PERUANITA	GMMML	3,62	3,84	6,0%	3,43	3,48	3,48	3,68	3,98	4,03	4,13	4,08	-1,2%	
01510	PAPA ÚNICA	GMMML	1,91	2,02	5,8%	1,94	1,96	1,96	1,94	2,11	2,03	2,08	2,08	0,0%	
01510	PAPA YUNGAY	GMMML	2,04	2,25	10,3%	2,20	2,13	2,13	2,08	2,33	2,33	2,38	2,38	0,0%	
0152 Yuca															
01520	YUCA AMARILLA/LEGITIM/INJERTA(COS/SEL)	GMMML	2,58	2,83	9,8%	2,70	2,73	2,73	2,83	2,85	3,00	2,85	2,85	0,0%	
0153 Camote															
01530	CAMOTE AMARILLO	GMMML	1,59	1,67	4,7%	1,65	1,63	1,63	1,68	1,69	1,66	1,70	1,70	0,0%	
01530	CAMOTE MORADO/LEG/MILA/MEI/PEPIN/PARAMON	GMMML	2,02	2,03	0,7%	2,03	2,00	2,00	2,03	2,05	2,03	2,05	2,05	0,0%	
0159 Otras raíces y tubérculos comestibles															
01599	OLLUCO LARGO (SIN LAVAR/LAVADO)	GMMML	4,05	3,92	-3,2%	3,93	3,93	3,93	3,78	3,78	3,98	3,98	4,03	1,3%	
01599	YACÓN (LLACÓN)	MMF2	3,10	2,93	-5,8%	2,88	2,93	2,93	2,95	2,93	2,88	2,93	2,93	0,0%	
016 ESTIMULANTES, ESPECIAS Y AROMÁTICOS															
01652	AJÍ PAPRIKA	GMMML	13,50	13,68	1,3%	13,63	13,63	13,63	13,75	13,75	13,75	13,75	13,50	-1,8%	
01652	AJÍ SECO PANCA	GMMML	17,00	15,68	-7,8%	17,25	17,25	17,25	15,25	15,25	15,25	15,25	14,25	-6,6%	
01654	CULANTRÓ (CRIOLLO/SERRANO)	GMMML	1,88	2,44	29,8%	2,17	2,09	2,09	2,42	2,75	3,09	2,50	2,17	-13,2%	
01657	KION (COSTA/SELVA)	GMMML	2,59												