



Lima, 09 de enero del 2023

Gran Mercado Mayorista de Lima (GMML)

Esta madrugada se registró el ingreso de 6 804 toneladas de productos, cantidad mayor en 34% respecto al promedio de los últimos cuatro lunes. Asimismo, ingresaron 348 toneladas de papa, cantidad menor en 15% respecto al promedio de los últimos cuatro lunes. 1/

Producto con buen precio: cebolla cabeza roja a S/ 0,65 por kilogramo

Tubérculos y raíces.- Esta mañana se registró el ingreso de 632 toneladas de tubérculos, cantidad similar al promedio de los últimos cuatro lunes. Ingresaron: 348 toneladas de papa, 112 toneladas de camote, 134 toneladas de yuca y 38 toneladas de olluco.

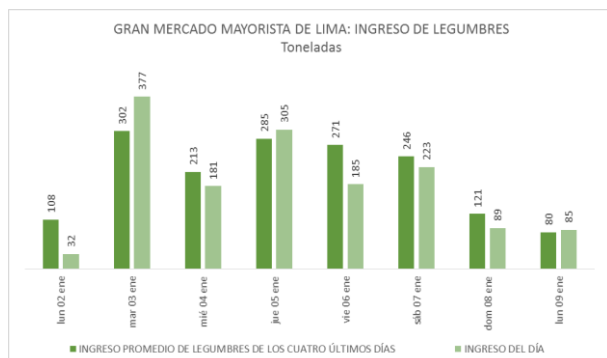
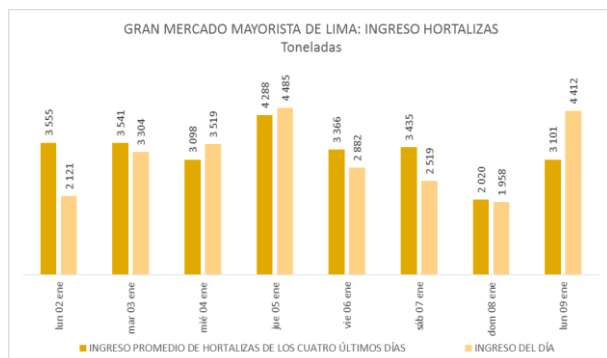
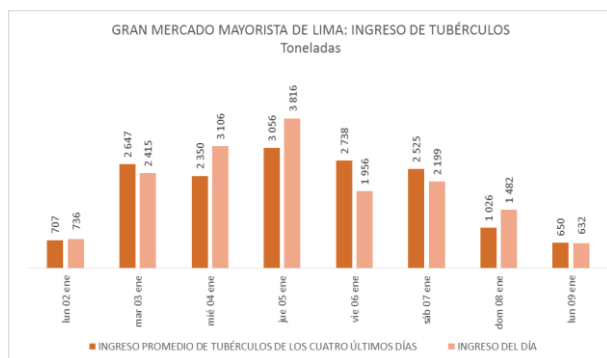
Los precios de la mayoría de tubérculos subieron respecto al día de ayer por menor oferta, principalmente: yuca amarilla de S/ 2,75 a S/ 2,85; papa amarilla de S/ 4,15 a S/ 4,25 y olluco largo de S/ 3,98 a S/ 4,03 por kilogramo.

Hortalizas.- Ingresaron 4412 toneladas de hortalizas, cantidad mayor en 42% respecto al promedio de los últimos cuatro lunes. Los mayores ingresos que destacaron el día de hoy fueron: cebolla cabeza roja (1547 toneladas); choclo tipo cusco (331 toneladas); zanahoria (189 toneladas) y ajo criollo o napuri (163 toneladas).

Los precios del ají rocoto y espinaca bajaron por mayor oferta: de S/ 3,13 a S/ 3,06 y de S/ 2,88 a S/ 2,25 por kilogramo, respectivamente. Mientras que por menor oferta subieron: brócoli de S/ 3,13 a S/ 4,25; zanahoria de S/ 0,67 a S/ 0,83; tomate katia de S/ 2,64 a S/ 3,01 y choclo tipo cusco de S/ 2,50 a S/ 2,74 por kilogramo.

Hortalizas leguminosas verdes.- Se registró el ingreso de 85 toneladas de leguminosas verdes, cantidad mayor en 7% respecto al promedio de los últimos cuatro lunes e ingresaron: 38 toneladas de arveja, 18 toneladas de haba y 29 toneladas de vainita.

Los precios de las leguminosas subieron respecto al día de ayer, por menor stock: vainita americana de S/ 2,18 a S/ 3,68; arveja verde blanca serrana de S/ 7,63 a S/ 8,38; arveja verde americana de S/ 8,63 a S/ 9,38 y haba verde serrana de S/ 2,20 a S/ 2,35 por kilogramo.





PERÚ

Ministerio de Desarrollo Agrario y Riego

SISAP

Abastecimiento y Precios Mayoristas

de los principales productos comercializados en el GMML y MM N°2 Frutas



Dirección General de Estadística, Seguimiento y Evaluación de Políticas - DGESEP
Dirección de Estadística e Información Agraria - DEIA

Sistema de Información de Abastecimiento y Precios (SISAP)

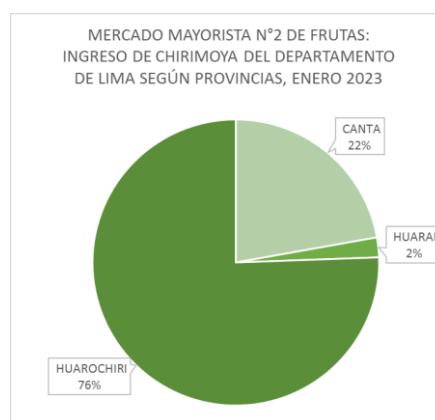
Mercado Mayorista de Frutas N° 2

Esta madrugada se registró el ingreso de 2 256 toneladas de frutas, cantidad similar al promedio de los últimos cuatro lunes. Las frutas que destacaron en el ingreso fueron: plátano, naranja, mango, papaya y piña.

Producto con buen precio: manzana israel a S/ 0,73 por kilogramo

Chirimoya:

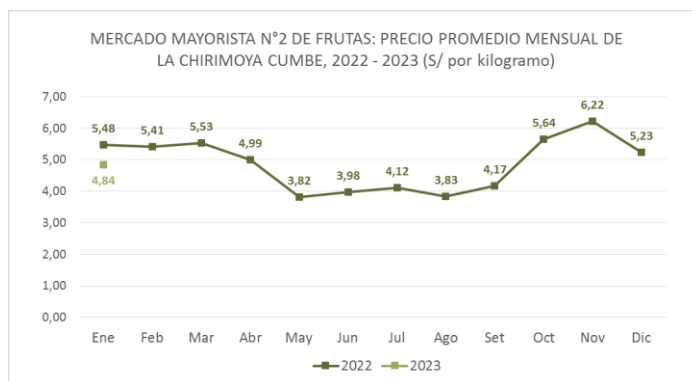
Más del 70% de la comercialización de chirimoya es de la variedad cumbe: Los precios de las dos variedades comercializadas en el mercado mayorista, bajaron respecto al día de ayer. Esta fruta procede en su totalidad del departamento de Lima, de las provincias de Huarochirí, Canta y Huaral.



MERCADO MAYORISTA N°2 DE FRUTAS: PRECIO DE LA CHIRIMOYA, SEGÚN VARIEDAD (S/ por kilogramo)

VARIEDAD	AYER	HOY
Criolla o huayco	4.63	4.58
Cumbe	4.73	4.65

Fuente: SIEA



Precio de las demás frutas:

En cuanto al precio de las demás frutas, por mayor oferta bajó respecto al día de ayer: pera agua packam importado de S/ 5,71 a S/ 5,66; maracuyá costa de S/ 4,43 a S/ 4,38; melocotón durazno huayco de S/ 3,60 a S/ 3,52 y palta fuerte costa de S/ 7,00 a S/ 6,78 por kilogramo.

Mientras que subió respecto al día de ayer: melón coquito de S/ 1,48 a S/ 1,56; papaya (selva) de S/ 1,90 a S/ 1,98; uva italia de S/ 2,81 a S/ 2,88; plátano seda congo de S/ 2,24 a S/ 2,29 y naranja washington naval de S/ 4,10 a S/ 4,15 por kilogramo.

Los precios del resto de frutas se mantuvieron o no variaron significativamente.



BICENTENARIO 2 DEL PERÚ 2021 - 2024



Abastecimiento y Precios Mayoristas

de los principales productos comercializados en el GMMML y MM N°2 Frutas



Dirección General de Estadística, Seguimiento y Evaluación de Políticas - DGESEP
Dirección de Estadística e Información Agraria - DEIA

Sistema de Información de Abastecimiento y Precios (SISAP)

Table with columns: CNPA, NOMBRE DEL PRODUCTO, MERCADO, Prom. del mar 27 al lun 2, Prom. del mar 3 al lun 9, Var. (%), ene lun-2, ene mar-3, ene mié-4, ene jue-5, ene vie-6, ene sáb-7, ene dom-8, ene lun-9, Var % Hoy/ayer. It lists various agricultural products and their prices over time.



