



PERÚ

Ministerio de Desarrollo Agrario y Riego

SISAP

# Abastecimiento y Precios Mayoristas

de los principales productos comercializados en el GMML y MM N°2 Frutas



Dirección General de Estadística, Seguimiento y Evaluación de Políticas - DGESEP  
Dirección de Estadística e Información Agraria - DEIA

Sistema de Información de Abastecimiento y Precios (SISAP)

Lima, 19 de enero del 2023

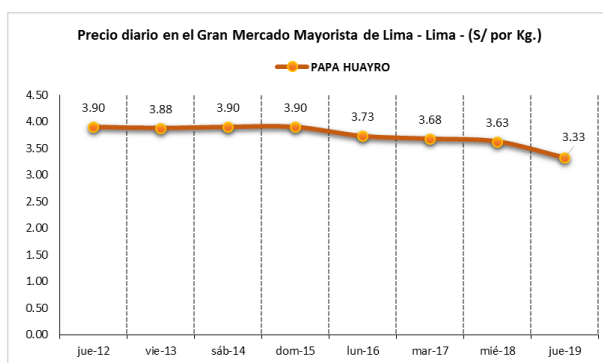
## Gran Mercado Mayorista de Lima (GMML)

Esta madrugada se registró el ingreso de 7 713 toneladas de productos, cantidad menor en 9% respecto al promedio de los últimos cuatro jueves. Asimismo, ingresaron 1 884 toneladas de papa, cantidad menor en 24% respecto al promedio de los últimos cuatro jueves. 1/

Producto con buen precio: tomate katia a S/ 2,59 por kilogramo

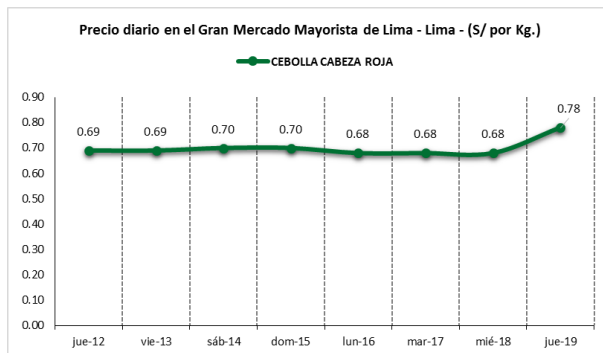
**Tubérculos y raíces.-** Esta mañana se registró el ingreso de 2367 toneladas de tubérculos, cantidad menor en 23% respecto al promedio de los últimos cuatro jueves e ingresaron: 1884 toneladas de papa; 319 toneladas de camote; 136 toneladas de yuca y 68 toneladas de olluco.

Los precios de los tubérculos variaron respecto al día de ayer: olluco largo de S/ 3,90 a S/ 3,83 y papa huayro de S/ 3,63 a S/ 3,33 (por mayor oferta); y papa amarilla de S/ 3,33 a S/ 3,53 y papa color (canchan y única) de S/ 1,95 a S/ 2,00 (por menor stock), todo por kilogramo.



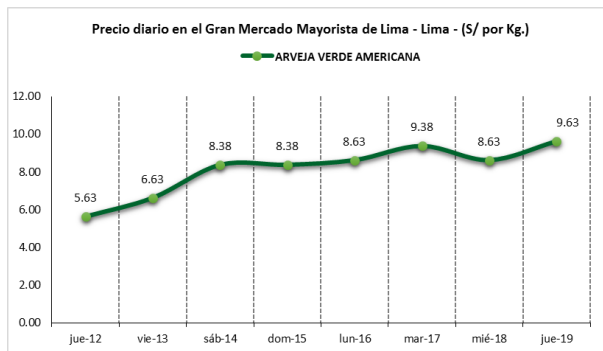
**Hortalizas.-** Hoy ingresaron 4369 toneladas de hortalizas, cantidad mayor en 8% respecto al promedio de los últimos cuatro jueves. Los ingresos que destacaron fueron: cebolla cabeza roja (1424 toneladas); zanahoria (404 toneladas); tomate (354 toneladas) y choclo tipo cusco (246 toneladas).

Por mayor demanda, los precios de algunas hortalizas subieron respecto al día de ayer, principalmente: cebolla cabeza roja de S/ 0,68 a S/ 0,78; choclo tipo cusco de S/ 2,56 a S/ 2,80; ají rocoto de S/ 2,71 a S/ 2,85; ají escabeche de S/ 4,28 a S/ 4,45 y ajo criollo o napuri de S/ 2,78 a S/ 2,88 por kilogramo. Mientras que por mayor oferta bajó: zanahoria de S/ 1,02 a S/ 0,98; tomate katia de S/ 2,82 a S/ 2,59; pimienta morrón de S/ 2,71 a S/ 2,43 y espinaca de S/ 3,13 a S/ 2,75 por kilogramo.



**Hortalizas leguminosas verdes.-** Se registró el ingreso de 218 toneladas de leguminosas verdes, cantidad menor en 18% respecto al promedio de los últimos cuatro jueves. Ingresaron: 108 toneladas de arveja, 67 toneladas de haba y 43 toneladas de vainita.

Los precios de las leguminosas subieron por mayor stock, respecto al día de ayer: vainita americana de S/ 3,30 a S/ 3,90; arveja verde blanca serrana de S/ 7,63 a S/ 8,63; arveja verde americana de S/ 8,63 a S/ 9,63 y haba verde serrana de S/ 2,25 a S/ 2,35 por kilogramo.



1/ Fuente: Empresa Municipal de Mercados S.A. (EMMSA) - GMML





PERÚ

Ministerio de Desarrollo Agrario y Riego

SISAP

# Abastecimiento y Precios Mayoristas

de los principales productos comercializados en el GMML y MM N°2 Frutas



Dirección General de Estadística, Seguimiento y Evaluación de Políticas - DGESEP  
Dirección de Estadística e Información Agraria - DEIA

Sistema de Información de Abastecimiento y Precios (SISAP)

## Mercado Mayorista de Frutas N° 2

Hoy se registró el ingreso de 2 627 toneladas de frutas, cantidad similar al promedio de los últimos cuatro jueves. Las frutas que destacaron en el ingreso fueron: plátano, naranja, manzana, papaya y uva.

Producto con precio bajo: uva italia a S/ 2,69 por kilogramo

### Tuna:

Esta fruta, en lo que va del presente mes, ingresa de los departamentos de Lima (83%), provincias de Cañete y Huarochirí; y Ancash (17%), provincia de Huaraz.

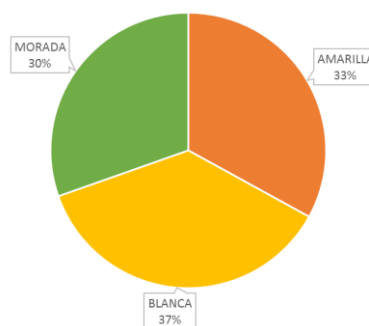
#### MERCADO MAYORISTA N°2 DE FRUTAS: PRECIO DE LA TUNA, SEGÚN VARIEDAD (S/ por kilogramo)

VARIEDAD	AYER	HOY
Amarilla	2.13	2.08
Blanca	2.08	2.10
Morado	2.13	2.08

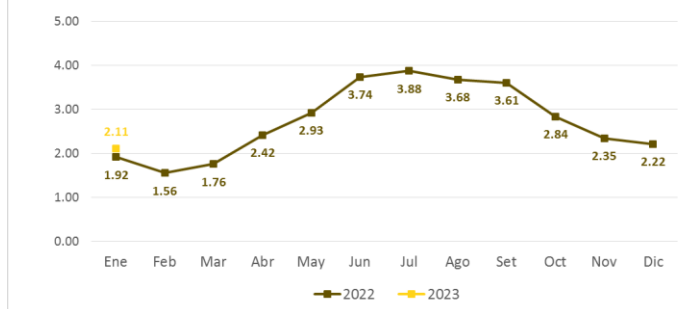
Fuente: SIEA



MERCADO MAYORISTA N°2 DE FRUTAS: INGRESO DE TUNA SEGÚN VARIEDAD, ENERO 2023



MERCADO MAYORISTA N°2 DE FRUTAS: PRECIO PROMEDIO MENSUAL DE LA TUNA AMARILLA, 2022 - 2023 (S/ por kilogramo)



### Precio de las demás frutas:

En cuanto al precio de las demás frutas, por mayor oferta bajó respecto al día de ayer: maracuyá costa de S/ 4,28 a S/ 4,20; naranja washington naval de S/ 3,83 a S/ 3,75 y granadilla selva de S/ 3,10 a S/ 3,02 por kilogramo.

Mientras que subió respecto al día de ayer: mango edward de S/ 1,63 a S/ 1,70; uva alfonso lavalett de S/ 2,65 a S/ 2,71; melocotón durazno huayco de S/ 3,46 a S/ 3,52 y chirimoya cumbe de S/ 4,35 a S/ 4,40 por kilogramo.

Los precios del resto de frutas se mantuvieron o no variaron significativamente.



BICENTENARIO DEL PERÚ 2021 - 2024

**Abastecimiento y  
Precios Mayoristas**

de los principales productos comercializados  
en el GMMML y MM N°2 Frutas



Dirección General de Estadística, Seguimiento y Evaluación de Políticas - DGESEP  
Dirección de Estadística e Información Agraria - DEIA

Sistema de Información de Abastecimiento y Precios (SISAP)

**PRECIOS MAYORISTAS DE LOS PRINCIPALES PRODUCTOS COMERCIALIZADOS EN MERCADOS DE LIMA METROPOLITANA (S/ por kg)**

CNPA	NOMBRE DEL PRODUCTO	MERCADO	Prom. del vie 6 al jue 12	Prom. del vie 13 al jue 19	Var. (%)	ene jue-12	ene vie-13	ene sáb-14	ene dom-15	ene lun-16	ene mar-17	ene mie-18	ene jue-19	Var % Hoy/ayer
<b>011</b>	<b>CEREALES</b>													
01122	MAIZ MARLO/CORONTA DE MAIZ	GMMML	9.27	9.05	-2.3%	9.13	9.13	9.00	9.00	8.75	8.75	9.00	9.75	8.3%
01122	MAIZ MORADO	GMMML	1.87	1.66	-11.1%	1.73	1.70	1.63	1.63	1.60	1.63	1.73	1.73	0.0%
<b>012</b>	<b>HORTALIZAS</b>													
<b>0121</b>	<b>Hortalizas de hoja o de tallo</b>													
01211	ESPARRAGO FRESCO	GMMML	5.50	5.36	-2.5%	5.50	5.50	5.26	5.26	5.26	5.50	5.50	5.26	4.4%
01219	ACELGA (CRIOLLA/SERRANA)	GMMML	2.70	2.77	2.6%	2.75	2.75	2.63	2.63	2.75	2.63	2.75	3.25	18.2%
01214	LECHUGA AMERICANA (CRIOLLA/SERRANA)	GMMML	2.46	2.18	-11.4%	2.29	2.13	2.08	2.08	2.17	2.13	2.29	2.38	3.9%
01214	LECHUGA CRIOLLA SEDA	GMMML	4.44	4.64	4.6%	4.75	4.83	4.67	4.75	4.75	4.42	4.25	4.92	15.8%
01214	LECHUGA ROMANA HIDROPONICA B/R/O	GMMML	1.92	1.97	2.2%	1.92	1.83	1.79	1.79	1.88	2.13	2.21	2.13	-3.6%
01213	BROCOLI	GMMML	3.50	3.95	12.7%	3.63	4.25	3.88	3.88	4.25	3.88	3.75	3.75	0.0%
01212	COL CHINA/LONGAPA	GMMML	9.82	10.14	3.2%	10.42	9.69	9.69	9.69	10.42	10.42	10.63	10.42	-2.0%
01212	COL CORAZON (CRIOLLA/SERRANA)	GMMML	1.02	0.90	-11.3%	0.91	0.82	0.81	0.81	0.91	0.96	1.04	0.96	-7.7%
01213	COLIFLOR (CRIOLLA/SERRANA)	GMMML	1.04	1.08	3.7%	1.06	1.04	1.05	1.05	1.08	1.18	1.11	1.04	-6.3%
01215	ESPINACA (CRIOLLA/SERRANA)	GMMML	2.45	2.68	9.4%	1.75	2.13	2.38	2.38	2.75	3.25	3.13	2.75	-12.1%
01219	PEREJIL (CRIOLLO/SERRANO)	GMMML	1.84	1.90	3.2%	1.88	2.13	1.88	1.88	1.83	1.83	1.88	1.88	0.0%
01212	PACCHOY	GMMML	6.87	6.68	-2.8%	7.29	7.08	7.00	7.00	6.46	6.46	6.46	6.29	-2.6%
01216	ALCACHOFA SERRANA/VALLE/QUEBRADA/HELADA	GMMML	4.46	4.38	-1.8%	4.38	4.38	4.38	4.38	4.44	4.31	4.31	4.44	3.0%
01212	HOLANTAU/HORGANICA	GMMML	13.38	15.20	13.6%	14.50	14.75	14.75	14.75	15.50	15.50	15.38	15.75	2.4%
<b>0122</b>	<b>Melones</b>													
01221	SANDIA VAR.	MMF2	0.79	0.80	0.2%	0.78	0.78	0.78	0.78	0.80	0.80	0.80	0.83	3.7%
01229	MELON COQUITO	MMF2	1.50	1.36	-9.0%	1.48	1.46	1.40	1.40	1.38	1.35	1.29	1.27	-1.6%
<b>0123</b>	<b>Hortalizas de fruto</b>													
01231	AJI AMARILLO SECCO	GMMML	11.68	11.47	-1.8%	11.50	11.50	11.50	11.50	11.38	11.38	11.38	11.63	2.2%
01231	AJI ESCABECHE FRESCO/ZANAHOR/LISO	GMMML	3.89	4.26	9.6%	4.05	4.10	4.30	4.30	4.10	4.28	4.28	4.45	4.0%
01231	AJI MONTAÑA/CHANCHARMAYO/COSTA/SELVA	GMMML	3.86	3.32	-13.9%	3.75	3.50	3.38	3.38	3.60	3.38	2.75	3.25	18.2%
01231	AJI ROCOTO (COSTA/SIERRA/SELVA)	GMMML	2.99	2.46	-17.7%	2.71	2.29	2.22	2.22	2.43	2.50	2.71	2.85	5.2%
01231	PIMIENTO MORRON/INJIE/PAPR/LAR/PAL/SED/PI	GMMML	1.94	2.28	17.8%	1.88	1.94	1.94	1.94	2.43	2.57	2.71	2.43	-10.3%
01232	PEPINILLO	GMMML	1.03	1.14	11.1%	1.13	1.21	1.21	1.21	1.13	1.04	1.04	1.17	12.5%
01233	BERENJENA (CRIOLLA/SERRANA)	GMMML	4.99	4.57	-8.3%	4.90	4.80	4.60	4.60	4.50	4.50	4.50	4.40	-2.2%
01234	TOMATE KATIA	GMMML	2.80	2.68	-4.3%	2.87	2.82	2.59	2.59	2.64	2.73	2.82	2.59	-8.2%
01235	ZAPALLO ITALIANO	GMMML	1.08	1.24	14.8%	1.21	1.21	1.23	1.23	1.23	1.21	1.29	1.31	1.6%
01235	ZAPALLO LOCHE	GMMML	7.93	8.00	0.9%	8.50	8.33	8.33	8.33	8.00	8.00	8.00	7.00	-12.5%
01235	ZAPALLO MACRE(COSTA/SIERRA/SELVA)	GMMML	1.89	1.66	-12.4%	1.83	1.78	1.73	1.73	1.63	1.58	1.58	1.58	0.0%
01239	CAIGUA (SELVA)	GMMML	2.52	2.92	15.9%	2.60	2.71	2.77	2.77	2.67	3.02	3.08	3.44	11.7%
<b>0124</b>	<b>Hortalizas leguminosas verdes</b>													
01241	FREJOLITO CHINO	GMMML	2.50	2.50	0.0%	2.50	2.50	2.50	2.50	2.50	2.50	2.50	2.50	0.0%
01241	FRIJOL VERDE CANARIO	GMMML	3.38	3.27	-3.3%	3.33	3.13	3.20	3.20	3.05	3.15	3.48	3.70	6.3%
01241	PALLAR VERDE SERRUCHO	GMMML	2.46	2.53	2.9%	2.40	2.35	2.35	2.35	2.50	2.58	2.78	2.83	1.8%
01241	VAINITA AMERICANA/SEDA/PITO/CORRIENT/MAD	GMMML	2.90	3.38	16.4%	3.18	3.48	3.53	3.53	2.80	3.10	3.30	3.90	18.2%
01242	ARVEJA VERDE AMERICANA(CRIOLLA/SERRANA)	GMMML	8.27	8.52	3.0%	5.63	6.63	8.38	8.38	6.63	9.38	8.63	9.63	11.6%
01242	ARVEJA VERDE BLANCA SERRANA	GMMML	7.24	7.54	4.2%	4.63	5.75	7.38	7.38	7.63	8.38	7.63	8.63	13.1%
01243	HABA VERDE SERRANA	GMMML	2.15	2.27	5.6%	1.85	1.95	2.38	2.38	2.28	2.33	2.25	2.35	4.4%
<b>0125</b>	<b>Hortalizas de raíz, bulbos o tuberosas</b>													
01251	NABO (CRIOLLO/SERRANO)	GMMML	2.82	2.40	-15.1%	2.63	2.63	2.38	2.38	2.25	2.25	2.50	2.38	-4.8%
01251	ZANAHORIA	GMMML	0.77	0.98	26.6%	0.83	0.81	0.87	0.87	1.17	1.13	1.02	0.98	-3.9%
01252	AJO CRIOLLO O NAPURI	GMMML	2.37	2.73	15.4%	2.50	2.65	2.65	2.65	2.73	2.78	2.78	2.88	3.6%
01252	AJO MORADO/BARRAN/LEGIT/ARICOTA/OTROS	GMMML	5.46	5.82	6.6%	5.70	5.75	5.75	5.75	5.83	5.83	5.93	5.93	0.0%
01253	CEBOLLA CABEZA BLANCA NACIONAL	GMMML	1.83	1.86	1.6%	1.88	1.85	1.88	1.88	1.85	1.85	1.85	1.88	1.6%
01253	CEBOLLA CABEZA ROJA	GMMML	0.67	0.70	4.0%	0.69	0.69	0.70	0.70	0.68	0.68	0.68	0.78	14.7%
01253	CEBOLLA CHINA (CRIOLLA/SERRANA)	GMMML	3.22	3.37	4.8%	3.38	3.20	3.20	3.20	3.75	3.25	3.25	3.75	15.4%
01254	PORO (CRIOLLO/SERRANO)	GMMML	1.29	1.07	-17.0%	1.06	1.06	1.11	1.11	1.06	1.01	1.06	1.06	0.0%
01259	BETERRAGA (CRIOLLA/SERRANA)	GMMML	1.72	1.71	-0.7%	1.67	1.67	1.84	1.84	1.84	1.60	1.51	1.67	10.6%
01259	RABANITO (CRIOLLO/SERRANO)	GMMML	4.05	4.07	0.6%	4.33	4.33	4.17	4.17	3.84	3.67	4.17	4.17	0.0%
<b>0129</b>	<b>Hortalizas frescas, n.c.p.</b>													
01290	CHOCLO TIPO CUSCO	GMMML	2.61	2.64	1.0%	2.56	2.50	2.56	2.56	2.74	2.74	2.56	2.80	9.4%
01290	APIO CRIOLLO/SERRANO	GMMML	1.45	1.50	3.3%	1.58	1.67	1.42	1.42	1.75	1.42	1.25	1.58	26.4%
<b>013</b>	<b>FRUTAS Y NUECES</b>													
<b>0131</b>	<b>Frutas tropicales y subtropicales</b>													
01311	PALTA CRIOLLA SELVA	MMF2	1.71	1.63	-4.8%	1.65	1.65	1.63	1.63	1.63	1.60	1.63	1.65	1.2%
01311	PALTA FUERTE COSTA	MMF2	6.73	6.09	-9.5%	6.23	6.23	6.23	6.23	6.15	6.08	5.88	5.85	-0.5%
01311	PALTA HALL (SELVA)	MMF2	1.90	1.82	-4.0%	1.90	1.88	1.85	1.88	1.81	1.77	1.77	1.79	1.1%
01311	PALTA LINDA (COSTA/SELVA)	MMF2	2.65	2.62	-1.2%	2.65	2.60	2.56	2.60	2.63	2.63	2.65	2.69	1.5%
01312	PLATANO BIZCOCHO (SELVA)	MMF2	1.15	1.30	13.1%	1.20	1.25	1.29	1.29	1.30	1.32	1.32	1.30	-1.5%
01312	PLATANO MANZANO (SELVA)	MMF2	1.21	1.41	16.2%	1.23	1.23	1.36	1.39	1.39	1.52	1.52	1.47	-3.3%
01312	PLATANO MORADO (SELVA)	MMF2	2.65	2.75	3.9%	2.63	2.63	2.71	2.71	2.73	2.81	2.85	2.81	-1.4%
01312	PLATANO SEDA (SELVA)	MMF2	1.71	1.81	6.3%	1.73	1.82	1.83	1.85	1.85	1.78	1.78	1.79	0.6%
01312	PLATANO SEDA CONGO	MMF2	2.28	2.36	3.4%	2.34	2.39	2.39	2.39	2.34	2.34	2.34	2.33	-0.4%
01313	PLATANO BELLACO (SELVA)	MMF2	2.05	2.09	1.8%	2.06	2.11	2.11	2.11	2.06	2.06	2.11	2.06	-2.4%
01313	PLATANO ISLA (SELVA)	MMF2	2.10	2.22	5.8%	2.09	2.15	2.19	2.19	2.23	2.23	2.29	2.29	0.0%
01313	PLATANO PAULLU/SELVA	MMF2	1.95	1.95	-0.1%	1.93	1.96	1.96	1.98	1.93	1.93	1.92	1.95	1.6%
01315	HIGO MADURO O BREVAS	MMF2	6.00	5.93	-1.2%	5.93	5.93	5.96	6.04	5.93	5.93	5.82	5.89	1.2%
01316	MANGO CRIOLLO PLANTA ( COSTA )	MMF2	1.61	1.46	-9.3%	1.55	1.55	1.43	1.43	1.45	1.45	1.45	1.48	2.1%
01316	MANGO EDWARD PLANTA	MMF2	1.45	1.59	10.0%	1.48	1.55	1.55	1.55	1.58	1.58	1.63	1.70	4.3%
01316	MANGO HADEN /HAYDE (PLANTA)	MMF2	1.25	1.37	9.5%	1.25	1.28	1.33	1.35	1.38	1.38	1.38	1.48	7.2%
01316	MANGO KAFRO / JAFRO (COSTA)	MMF2	1.53	1.44	-6.0%	1.48	1.48	1.45	1.45	1.43	1.38	1.38	1.48	7.2%
01316	MANGO KENT (COSTA)													

*Abastecimiento y Precios Mayoristas*

de los principales productos comercializados en el GMML y MM N°2 Frutas



Dirección General de Estadística, Seguimiento y Evaluación de Políticas - DGESEP  
Dirección de Estadística e Información Agraria - DEIA

Sistema de Información de Abastecimiento y Precios (SISAP)

**PRECIOS MAYORISTAS DE LOS PRINCIPALES PRODUCTOS COMERCIALIZADOS EN MERCADOS DE LIMA METROPOLITANA (S/ por kg)**

GNPA	NOMBRE DEL PRODUCTO	MERCADO	Prom. del vie 6 al jue 12	Prom. del vie 13 al jue 19	Var. (%)	ene jue-12	ene vie-13	ene sáb-14	ene dom-15	ene lun-16	ene mar-17	ene mié-18	ene jue-19	Var % Hoy/ayer
01319	MARACUYA COSTA	MMF2	4.36	4.35	-0.3%	4.38	4.38	4.38	4.43	4.38	4.38	4.28	4.20	-1.9%
01319	MARACUYA COSTA	GMML	4.36	4.29	-1.7%	4.38	4.38	4.40	4.40	4.43	4.33	4.13	3.93	-4.8%
01319	PEPINO RAYADO O MELON	MMF2	1.53	1.42	-7.5%	1.48	1.48	1.43	1.43	1.43	1.38	1.38	1.40	1.4%
01319	ZAPOTE (MONTAÑA)	MMF2	3.90	3.81	-2.5%	3.88	3.88	3.93	3.93	3.85	3.85	3.63	3.58	-1.4%
0132	<b>Frutas cítricas</b>													
01321	TORONJA COSTA CON PEPA	MMF2	3.13	3.13	0.1%	3.18	3.23	3.15	3.15	3.08	3.08	3.08	3.15	2.3%
01321	TORONJA SELVA CON PEPA	MMF2	2.06	1.99	-3.3%	1.98	1.98	1.98	2.02	1.96	1.96	2.04	2.02	-1.0%
01322	LIMA DULCE (COSTA)	MMF2	2.42	2.38	-1.4%	2.43	2.38	2.38	2.43	2.35	2.33	2.38	2.43	2.1%
01322	LIMON DULCE - SELVA	MMF2	1.75	1.70	-2.6%	1.69	1.69	1.69	1.71	1.71	1.73	1.69	1.71	1.2%
01322	LIMON SUTIL BDLSA	GMML	1.95	2.10	7.9%	1.92	1.92	1.89	1.89	1.86	1.86	1.86	3.44	84.9%
01322	LIMON SUTIL CAJON	GMML	2.12	2.22	4.9%	2.07	2.07	2.01	2.01	1.96	1.96	1.96	3.59	83.2%
01323	NARANJA PRIMAVEA (COSTA)	MMF2	1.57	1.52	-3.5%	1.55	1.55	1.53	1.53	1.48	1.53	1.48	1.53	3.4%
01323	NARANJA TANGEO SELVA	MMF2	2.31	2.08	-9.7%	2.17	2.13	2.11	2.11	2.08	2.08	2.07	1.99	-3.9%
01323	NARANJA VALENCIA	MMF2	0.82	0.80	-2.8%	0.79	0.77	0.78	0.78	0.80	0.82	0.82	0.84	2.4%
01323	NARANJA WASHINGTON NAVAL(COSTA)	MMF2	4.12	3.89	-5.7%	4.08	4.00	3.95	3.95	3.88	3.85	3.83	3.75	-2.1%
01324	MANDARINA MALVACEA	MMF2	2.63	2.92	10.7%	2.65	2.70	2.90	2.93	2.95	2.95	2.98	3.00	0.7%
01324	MANDARINA SATSUMA (COSTA)	MMF2	1.81	1.79	-1.2%	1.78	1.78	1.80	1.80	1.80	1.78	1.78	1.78	0.0%
01324	MANDARINA TANGERINA	MMF2	1.17	1.16	-1.1%	1.17	1.20	1.16	1.16	1.16	1.14	1.14	1.14	0.0%
0133	<b>Uvas</b>													
01330	UVA ALFONSO LAVALETT (NEGRA)	MMF2	2.83	2.70	-4.9%	2.77	2.73	2.73	2.73	2.69	2.63	2.65	2.71	2.3%
01330	UVA BORGOÑA	MMF2	3.04	2.92	-3.8%	3.02	2.96	2.96	2.96	2.94	2.90	2.88	2.85	-1.0%
01330	UVA ITALIA /AMERICANA NACIONAL	MMF2	2.82	2.80	-0.7%	2.79	2.81	2.85	2.85	2.83	2.81	2.77	2.69	-2.9%
01330	UVA PALESTINA	MMF2	3.05	2.86	-6.2%	3.04	2.94	2.90	2.94	2.85	2.81	2.81	2.77	-1.4%
01330	UVA QUEBRANTA/MOSCATEL	MMF2	3.04	2.96	-2.5%	3.04	3.00	2.98	3.02	2.96	2.96	2.94	2.88	-2.0%
01330	UVA RED GLOVE NACIONAL	MMF2	2.16	1.99	-7.9%	2.06	2.06	2.04	2.04	2.00	1.98	1.94	1.85	-4.6%
01330	UVA ROSADA SIN PEPA	MMF2	3.02	2.95	-2.4%	2.94	2.98	2.98	3.02	2.96	2.96	2.96	2.79	-5.7%
01330	UVA SULTANINA NACIONAL	MMF2	0.00	0.00	0.0%	0.00	0.00	0.00	0.00	0.00	0.00	0.00	0.00	0.0%
0134	<b>Frutas de pepita y frutas de hueso</b>													
01341	MANZANA CTE/PARA AGUA	GMML	2.42	2.34	-3.1%	2.35	2.33	2.33	2.33	2.35	2.40	2.35	2.30	-2.1%
01341	MANZANA CTE/PARA AGUA	MMF2	1.46	1.51	2.9%	1.47	1.49	1.48	1.48	1.49	1.51	1.53	1.56	2.0%
01341	MANZANA DELICIA	MMF2	2.45	2.44	-0.2%	2.44	2.44	2.44	2.44	2.45	2.45	2.44	2.44	0.0%
01341	MANZANA GOLDEN	MMF2	3.74	3.68	-1.6%	3.75	3.75	3.65	3.65	3.68	3.68	3.65	3.73	2.2%
01341	MANZANA IMPORTADA (CHILENA)	MMF2	5.74	5.86	2.0%	5.83	5.86	5.89	5.86	5.83	5.88	5.85	5.83	-0.3%
01341	MANZANA ISRAEL	MMF2	0.73	0.71	-1.8%	0.70	0.70	0.70	0.70	0.70	0.70	0.75	0.75	0.0%
01341	MANZANA WINTER	MMF2	1.96	1.96	0.0%	1.97	1.95	1.97	1.98	1.97	1.95	1.94	1.94	0.0%
01342	MEMBRILLO CRIOLLO	MMF2	2.18	2.10	-3.7%	2.15	2.15	2.08	2.13	2.08	2.08	2.08	2.08	0.0%
01342	MEMBRILLO SERRANO	MMF2	2.34	2.24	-4.3%	2.26	2.24	2.24	2.26	2.24	2.24	2.24	2.24	0.0%
01342	PERA AGUA ITALIANA	MMF2	3.21	2.95	-8.2%	3.22	3.08	3.05	3.08	2.91	2.91	2.81	2.80	-0.4%
01342	PERA AGUA PACKKAM IMPORTADO	MMF2	5.74	5.83	1.6%	5.83	5.80	5.83	5.83	5.83	5.88	5.83	5.83	0.0%
01343	ALBARICOQUE	MMF2	3.15	3.11	-1.4%	3.08	3.08	3.08	3.13	3.15	3.15	3.08	3.08	0.0%
01345	CIRUELA NECTARINA (IMPORTADA)	MMF2	6.24	6.30	1.1%	6.38	6.35	6.33	6.35	6.38	6.28	6.28	6.15	-2.1%
01345	MELOCOTON BLANQUILLO	MMF2	3.45	3.49	1.2%	3.48	3.52	3.52	3.52	3.46	3.46	3.46	3.52	1.7%
01345	MELOCOTON DURAZNO HUAYCO	MMF2	3.60	3.51	-2.7%	3.65	3.63	3.52	3.52	3.48	3.42	3.46	3.52	1.7%
01346	CIRUELA SANTA ROSA/NACIONAL	MMF2	5.27	5.12	-2.8%	5.15	5.15	5.08	5.13	5.15	5.15	5.08	5.13	1.0%
01349	LUCUMA DE SEDA (COSTA/SELVA)	MMF2	5.24	5.22	-0.5%	5.25	5.18	5.15	5.15	5.15	5.08	5.38	5.43	0.9%
0135	<b>Bayas y otras frutas</b>													
01352	KIWI IMPORTADO CHILENO	MMF2	7.88	7.83	-0.6%	7.87	7.77	7.77	7.77	7.82	7.90	7.90	7.90	0.0%
01354	FRESA AROMA	MMF2	0.00	0.00	0.0%	0.00	0.00	0.00	0.00	0.00	0.00	0.00	0.00	0.0%
01359	GRANADA (COSTA)	MMF2	4.44	4.43	-0.2%	4.42	4.42	4.42	4.45	4.42	4.47	4.42	4.42	0.0%
01359	MAMEY (COSTA)	MMF2	4.23	4.29	1.4%	4.38	4.38	4.38	4.43	4.35	4.28	4.08	4.13	1.2%
01359	TAMARINDO (CON CASCARA) COSTA	MMF2	6.19	6.21	0.3%	6.25	6.25	6.20	6.23	6.15	6.15	6.25	6.25	0.0%
01359	TAMARINDO (SIN CASCARA) COSTA	MMF2	7.19	7.22	0.4%	7.25	7.25	7.25	7.23	7.15	7.15	7.25	7.25	0.0%
01359	TUNA AMARILLA	MMF2	2.12	2.11	-0.3%	2.08	2.13	2.15	2.15	2.08	2.08	2.13	2.08	-2.3%
01359	TUNA BLANCA (COSTA / SIERRA)	MMF2	2.13	2.13	0.3%	2.08	2.10	2.18	2.18	2.15	2.15	2.08	2.10	1.0%
01359	TUNA MORADA/ROSADA	MMF2	2.12	2.12	0.1%	2.08	2.13	2.15	2.15	2.08	2.13	2.13	2.08	-2.3%
014	<b>SEMILLAS ACEITERAS Y FRUTOS OLEAGINOSOS</b>													
01460	COCO (COSTA/SELVA)	MMF2	1.21	1.24	1.9%	1.29	1.23	1.23	1.23	1.23	1.23	1.25	1.25	0.0%
015	<b>RAÍCES Y TUBÉRCULOS COMESTIBLES</b>													
0151	<b>Papas</b>													
01510	PAPA AMARILLA/TUMBAY/TORNILLO/OTROS	GMML	4.11	3.58	-13.1%	3.95	3.75	3.73	3.73	3.53	3.43	3.33	3.53	6.0%
01510	PAPA BLANCA/VALLE/OTROS	GMML	2.28	2.01	-11.8%	2.08	2.00	2.00	2.00	2.03	2.00	2.00	2.03	1.5%
01510	PAPA CANCHAN	GMML	2.01	2.06	2.1%	2.00	1.98	2.00	2.00	2.08	2.08	2.13	2.13	0.0%
01510	PAPA COLOR/VALLE/OTROS	GMML	2.02	1.99	-1.8%	2.00	2.00	2.00	2.00	2.00	1.95	1.95	2.00	2.6%
01510	PAPA HUAMANTANGA	GMML	2.60	2.62	1.0%	2.63	2.60	2.60	2.60	2.63	2.63	2.60	2.70	3.8%
01510	PAPA HUAYRO (ROJO-MORO-NEGRO)RUNT/MARH/U	GMML	3.91	3.72	-4.7%	3.90	3.88	3.90	3.90	3.73	3.68	3.63	3.33	-8.3%
01510	PAPA NEGRA ANDINA	GMML	2.43	2.34	-3.5%	2.38	2.38	2.43	2.43	2.33	2.33	2.28	2.23	-2.2%
01510	PAPA PERRICHOLI	GMML	0.00	0.00	0.0%	0.00	0.00	0.00	0.00	0.00	0.00	0.00	0.00	0.0%
01510	PAPA PERUANITA	GMML	4.16	3.97	-4.6%	4.28	4.28	4.33	4.33	3.93	3.73	3.60	3.60	0.0%
01510	PAPA ÚNICA	GMML	2.03	1.92	-5.7%	2.00	2.01	1.99	1.99	1.93	1.83	1.78	1.88	5.6%
01510	PAPA YUNGAY	GMML	2.28	2.01	-11.8%	2.08	2.00	2.00	2.00	2.03	2.00	2.00	2.03	1.5%
0152	<b>Yuca</b>													
01520	YUCA AMARILLA/LEGITIM/INJERTA(COS/SEL)	GMML	2.80	2.76	-1.6%	2.80	2.85	2.75	2.75	2.75	2.73	2.73	2.73	0.0%
0153	<b>Camote</b>													
01530	CAMOTE AMARILLO	GMML	1.75	1.72	-1.4%	1.73	1.71	1.71	1.71	1.71	1.74	1.74	1.75	0.6%
01530	CAMOTE MORADO/LEG/MILA/MEI/PEPIN/PARAMON	GMML	2.07	2.04	-1.1%	2.08	2.05	2.05	2.05	2.05	2.03	2.03	2.05	1.0%
0159	<b>Otras raíces y tubérculos comestibles</b>													
01599	OLLUCO LARGO (SIN LAVAR/LAVADO)	GMML	4.00	3.94	-1.5%	3.95	3.95	3.98	3.98	3.98	3.95	3.90	3.83	-1.8%
01599	YACON (LACON)	MMF2	3.15	3.29	4.7%	3.28	3.20	3.33	3.23	3.33	3.28	3.33	3.35	0.6%
016	<b>ESTIMULANTES, ESPECIAS Y AROMÁTICOS</b>													
01652	AJÍ PAPRIKA	GMML	13.54	13.45	-0.7%	13.50	13.50	13.50	13.50	13.38	13.38	13.38	13.50	0.9%
01652	AJÍ SECO PANCA	GMML	14.54	14.89	2.5%	14.75	14.75	14.75	14.75	15.00	14.75	15.00	15.25	1.7%
01654	CULANTRÓ (CRIOLLO/SERRANO)	GMML	2.48	2.56	3.3%	2.75	2.83	2.83	2.83	2.50	2.25	2.17	2.50	15.2%