



Lima, 23 de enero del 2023

## Gran Mercado Mayorista de Lima (GMML)

Esta madrugada se registró el ingreso de 4 896 toneladas de productos, cantidad menor en 7% respecto al promedio de los últimos cuatro lunes. Asimismo, ingresaron 1 197 toneladas de papa, cantidad mayor en 182% respecto al promedio de los últimos cuatro lunes. 1/

Debido a la liberación de algunas vías en la sierra central, los ingresos de papa se incrementaron considerablemente durante el fin de semana.

**Producto con buen precio: haba verde serrana a S/ 2,80 por kilogramo**

**Tubérculos y raíces.-** Esta mañana se registró el ingreso de 1515 toneladas de tubérculos, cantidad mayor en 134% respecto al promedio de los últimos cuatro lunes. Ingresaron: 1197 toneladas de papa, 162 toneladas de camote, 139 toneladas de yuca y 17 toneladas de olluco.

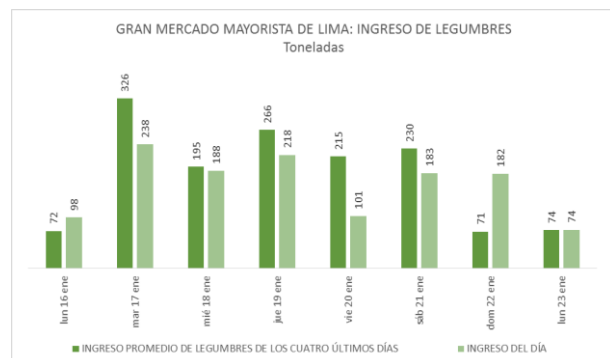
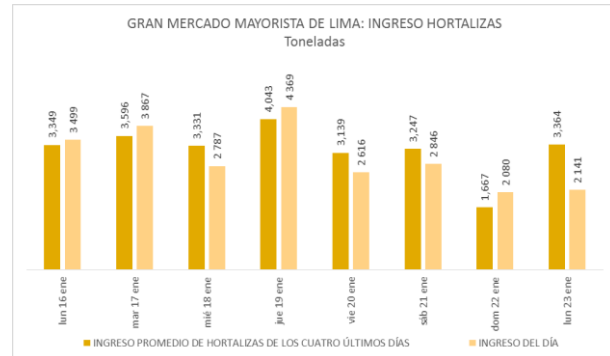
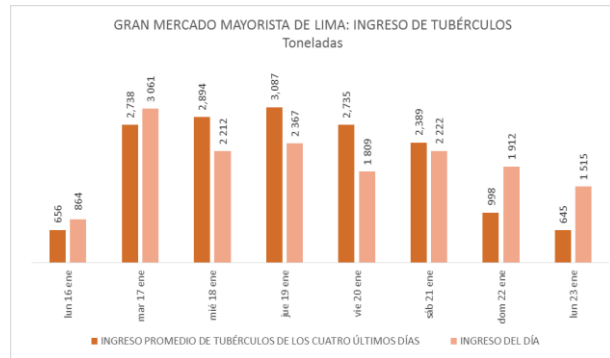
Los precios de la mayoría de tubérculos variaron significativamente respecto al día de ayer: papa yungay de S/ 1,93 a S/ 2,00 y yuca amarilla de S/ 2,78 a S/ 2,85 (por menor stock) y olluco largo de S/ 3,83 a S/ 3,78; papa huayro de S/ 3,13 a S/ 3,08 y papa amarilla de S/ 3,90 a S/ 3,83 (por mayor oferta), todo por kilogramo.

**Hortalizas.-** Ingresaron 2141 toneladas de hortalizas, cantidad menor en 36% respecto al promedio de los últimos cuatro lunes. Los mayores ingresos que destacaron el día de hoy fueron: cebolla cabeza roja (362 toneladas); choclo tipo cusco (334 toneladas); zanahoria (166 toneladas) y tomate (154 toneladas).

Los precios de algunas hortalizas subieron por menor stock: ají rocoto de S/ 3,40 a S/ 3,68; choclo tipo cuzco de S/ 2,56 a S/ 2,74; tomate katia de S/ 2,36 a S/ 2,45 y ajo criollo o napuri de S/ 2,90 a S/ 2,98 por kilogramo. Mientras que por mayor oferta bajaron: ají escabeche de S/ 4,40 a S/ 4,30; pimiento morrón de S/ 2,50 a S/ 2,43; zapallo macre de S/ 1,70 a S/ 1,63; espinaca de S/ 3,13 a S/ 2,88 y brócoli de S/ 3,25 a S/ 2,88 por kilogramo.

**Hortalizas leguminosas verdes.-** Se registró el ingreso de 748 toneladas de leguminosas verdes, cantidad similar al promedio de los últimos cuatro lunes e ingresaron: 52 toneladas de arveja, 6 toneladas de haba y 15 toneladas de vainita.

Los precios de las leguminosas bajaron respecto al día de ayer, por mayor stock: haba verde serrana de S/ 2,85 a S/ 2,80; vainita americana de S/ 3,80 a S/ 3,70; arveja verde americana de S/ 14,38 a S/ 11,50 y arveja verde blanca serrana de S/ 13,38 a S/ 10,50 por kilogramo.



1/ Fuente: Empresa Municipal de Mercados S.A. (EMMSA)-GMML





PERÚ

Ministerio de Desarrollo Agrario y Riego

SISAP

# Abastecimiento y Precios Mayoristas

de los principales productos comercializados en el GMLL y MM N°2 Frutas



Dirección General de Estadística, Seguimiento y Evaluación de Políticas - DGESEP  
Dirección de Estadística e Información Agraria - DEIA

Sistema de Información de Abastecimiento y Precios (SISAP)

## Mercado Mayorista de Frutas N° 2

Esta madrugada se registró el ingreso de 2 070 toneladas de frutas, cantidad mayor en 11% respecto al promedio de los últimos cuatro lunes. Las frutas que destacaron en el ingreso fueron: plátano, naranja, manzana, mango y piña.

Producto con buen precio: tuna amarilla a S/ 2,08 por kilogramo

### Palta:

Los ingresos de palta al mercado mayorista, en lo que va al mes de enero, corresponden en su mayoría a las variedades fuerte, criolla, hall y hass. Los departamentos que abastecen al mercado mayorista son: Junín (42%) y Lima (35%), principalmente.

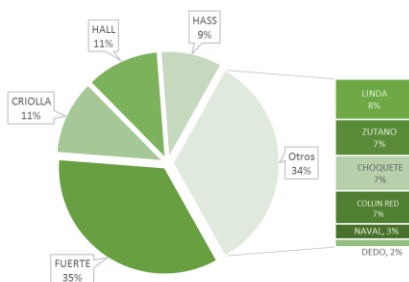
### MERCADO MAYORISTA N°2 DE FRUTAS: PRECIO DE LA PALTA, SEGÚN VARIEDAD (S/ por kilogramo)

VARIEDAD	AYER	HOY
Choquete	2.19	2.19
Collin red	2.27	2.27
Criolla (Selva)	1.77	1.73
Dedo	6.53	6.38
Fuerte	5.75	5.65
Hall	1.94	1.94
Hass	6.43	6.38
Linda	2.71	2.71
Zutano	5.35	5.28

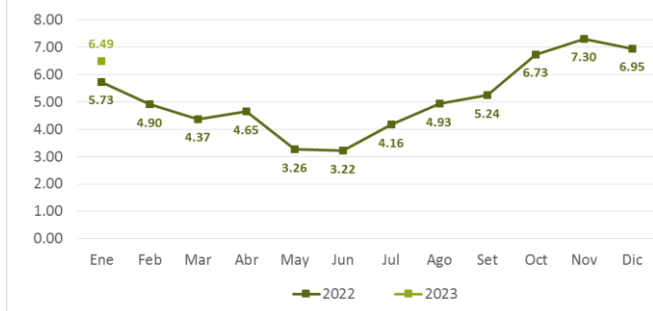
Fuente: SIEA



MERCADO MAYORISTA N°2 DE FRUTAS: INGRESO DE PALTA SEGÚN VARIEDAD, ENERO 2023



MERCADO MAYORISTA N°2 DE FRUTAS: PRECIO PROMEDIO MENSUAL DE LA PALTA FUERTE, 2022 - 2023 (S/ por kilogramo)



### Precio de las demás frutas:

En cuanto al precio de las demás frutas, por mayor oferta bajó respecto al día de ayer: melocotón durazno huayco de S/ 3,58 a S/ 3,46 y plátano isla de S/ 2,35 a S/ 2,26 por kilogramo.

Mientras que subió respecto al día de ayer: papaya (selva) de S/ 1,67 a S/ 1,96; mango edward de S/ 1,83 a S/ 2,05; sandía de S/ 0,88 a S/ 0,98; uva alfonso lavalett de S/ 2,81 a S/ 2,90; uva italia de S/ 2,73 a S/ 2,79; chirimoya cumbe de S/ 4,58 a S/ 4,68 y pera agua packam importado de S/ 5,83 a S/ 5,89 por kilogramo.

Los precios del resto de frutas se mantuvieron o no variaron significativamente.



BICENTENARIO 2 DEL PERÚ 2021 - 2024



PRECIOS MAYORISTAS DE LOS PRINCIPALES PRODUCTOS COMERCIALIZADOS EN MERCADOS DE LIMA METROPOLITANA (S/ por kg)

CNPQ	NOMBRE DEL PRODUCTO	MERCADO	Prom. del mar 10 al jun 16	Prom. del mar 17 al jun 23	Var. (%)	ene jun-16	ene mar-17	ene mié-18	ene jue-19	ene vie-20	ene sáb-21	ene dom-22	ene jun-23	Var % Hoy/ayer
<b>011</b>	<b>CEREALES</b>													
01122	MAIZ MARLO/CORONTA DE MAIZ	GMMML	9.04	9.57	5.9%	8.75	8.75	9.00	9.75	9.75	10.00	10.00	9.75	-2.5%
01122	MAIZ MORADO	GMMML	1.71	1.68	-1.8%	1.60	1.63	1.73	1.73	1.70	1.68	1.68	1.63	-3.0%
<b>012</b>	<b>HORTALIZAS</b>													
<b>0121</b>	<b>Hortalizas de hoja o de tallo</b>													
01211	ESPARRAGO FRESCO	GMMML	5.40	5.33	-1.3%	5.26	5.50	5.50	5.26	5.26	5.26	5.26	5.26	0.0%
01219	ACELGA (CRIOLLA/SERRANA)	GMMML	2.72	3.13	15.1%	2.75	2.63	2.75	3.25	3.63	3.25	3.25	3.13	-3.7%
01214	LECHUGA AMERICANA (CRIOLLA/SERRANA)	GMMML	2.22	2.20	-0.5%	2.17	2.13	2.29	2.38	2.25	2.17	2.17	2.04	-6.0%
01214	LECHUGA CRIOLLA SEDA	GMMML	4.68	4.79	2.3%	4.75	4.42	4.25	4.92	5.08	5.17	5.17	4.50	-13.0%
01214	LECHUGA ROMANA HIDROPONICA B/R/R/O	GMMML	1.93	2.26	17.0%	1.88	2.13	2.21	2.13	2.33	2.38	2.38	2.25	-5.5%
01213	BRÓCOLI	GMMML	4.00	3.48	-13.0%	4.25	3.88	3.75	3.75	3.63	3.25	3.25	2.88	-11.4%
01212	COL CHINA/LONGAPA	GMMML	10.08	10.88	8.0%	10.42	10.42	10.63	10.42	11.04	11.15	11.15	11.35	1.8%
01212	COL CORAZON (CRIOLLA/SERRANA)	GMMML	0.90	1.03	14.1%	0.91	0.96	1.04	0.96	1.04	1.07	1.07	1.04	-2.8%
01213	COUFLOL (CRIOLLA/SERRANA)	GMMML	1.04	1.17	12.4%	1.08	1.18	1.11	1.04	1.18	1.21	1.21	1.25	3.3%
01215	ESPINACA (CRIOLLA/SERRANA)	GMMML	2.24	3.15	40.7%	2.75	3.25	3.13	2.75	3.75	3.13	3.13	2.88	-8.0%
01219	PEREJIL (CRIOLLO/SERRANO)	GMMML	1.89	1.98	4.7%	1.83	1.83	1.88	1.88	2.25	2.13	2.13	1.75	-17.8%
01212	PACCHOY	GMMML	7.00	7.02	0.3%	6.46	6.46	6.46	6.29	7.00	7.08	7.08	8.75	23.6%
01216	ALCACHOFA SERRANA/VALLE/QUEBRADA/HELADA	GMMML	4.41	4.30	-2.3%	4.44	4.31	4.31	4.44	4.44	4.56	3.44	4.63	34.6%
01212	HOLANTAU/HORGANICA	GMMML	14.73	15.41	4.6%	15.50	15.50	15.38	15.75	15.50	15.50	15.50	14.75	-4.8%
<b>0122</b>	<b>Melones</b>													
01221	SANDIA VAR.	MMF2	0.79	0.86	9.6%	0.80	0.80	0.80	0.83	0.88	0.88	0.88	0.98	11.4%
01229	MELON COQUITO	MMF2	1.46	1.26	-13.4%	1.38	1.35	1.29	1.27	1.21	1.23	1.23	1.27	3.3%
<b>0123</b>	<b>Hortalizas de fruto</b>													
01231	AJI AMARILLO SECO	GMMML	11.52	12.07	4.8%	11.38	11.38	11.38	11.63	12.50	12.50	12.50	12.63	1.0%
01231	AJI ESCABECHE FRESCO/ZANAHOR/LISO	GMMML	4.12	4.36	5.8%	4.10	4.28	4.28	4.45	4.40	4.40	4.40	4.30	-2.3%
01231	AJI MONTAÑA/CHANCHAMAYO(COSTA/SELVA)	GMMML	3.77	3.39	-10.0%	3.63	3.38	2.75	3.25	3.63	3.50	3.50	3.75	7.1%
01231	AJI ROCOTO (COSTA/SIERRA/SELVA)	GMMML	2.53	3.13	23.9%	2.43	2.50	2.71	2.85	3.40	3.40	3.40	3.68	8.2%
01231	PIMENTO MORRON/NIE/PAPR/LAR/PAL/SED/PI	GMMML	2.02	2.51	24.2%	2.43	2.57	2.71	2.43	2.43	2.50	2.50	2.43	-2.8%
01232	PEPINILLO	GMMML	1.13	1.13	0.0%	1.13	1.04	1.04	1.17	1.13	1.13	1.13	1.29	14.2%
01233	BERENENA (CRIOLLA/SERRANA)	GMMML	4.81	4.23	-12.2%	4.60	4.50	4.50	4.40	4.00	4.00	4.00	4.20	5.0%
01234	TOMATE KATIA	GMMML	2.78	2.52	-9.1%	2.64	2.73	2.82	2.59	2.36	2.36	2.36	2.45	3.8%
01235	ZAPALLO ITALIANO	GMMML	1.20	1.29	7.9%	1.23	1.21	1.29	1.31	1.31	1.29	1.29	1.33	3.1%
01235	ZAPALLO LOCHE	GMMML	8.33	6.81	-18.3%	8.00	8.00	8.00	7.00	6.33	6.33	6.33	5.67	-10.4%
01235	ZAPALLO MACRE(COSTA/SIERRA/SELVA)	GMMML	1.79	1.64	-8.5%	1.63	1.58	1.58	1.58	1.68	1.70	1.70	1.63	-4.1%
01239	CAIGUA (SELVA)	GMMML	2.68	3.39	26.1%	2.67	3.02	3.08	3.44	3.54	3.54	3.54	3.54	0.0%
<b>0124</b>	<b>Hortalizas leguminosas verdes</b>													
01241	FREJOLITO CHINO	GMMML	2.50	2.50	0.0%	2.50	2.50	2.50	2.50	2.50	2.50	2.50	2.50	0.0%
01241	FRIJOL VERDE CANARIO	GMMML	3.30	3.60	9.3%	3.05	3.15	3.48	3.70	3.70	3.70	3.70	3.70	0.0%
01241	PALLAR VERDE SERRUCHO	GMMML	2.44	2.80	14.7%	2.50	2.58	2.78	2.83	2.83	2.90	2.90	2.80	-3.4%
01241	VANITA AMERICANA/SEDA/PITO/CORRIENT/MAD	GMMML	3.37	3.64	8.1%	2.80	3.10	3.30	3.90	3.90	3.80	3.80	3.70	-2.6%
01242	ARVEJA VERDE AMERICANA (CRIOLLA/SERRANA)	GMMML	7.84	11.50	46.7%	8.63	9.38	8.63	9.63	12.63	14.38	14.38	11.50	-20.0%
01242	ARVEJA VERDE BLANCA SERRANA	GMMML	6.82	10.50	53.9%	7.63	8.38	7.63	8.63	11.63	13.38	13.38	10.50	-21.5%
01243	HABA VERDE SERRANA	GMMML	2.18	2.58	18.6%	2.28	2.33	2.25	2.35	2.65	2.85	2.85	2.80	-1.8%
<b>0125</b>	<b>Hortalizas de raíz, bulbosas o tuberosas</b>													
01251	NABO (CRIOLLO/SERRANO)	GMMML	2.75	2.40	-13.0%	2.25	2.25	2.50	2.38	2.63	2.38	2.38	2.25	-5.5%
01251	ZANAHORIA	GMMML	0.89	1.04	16.0%	1.17	1.13	1.02	0.98	0.98	1.06	1.06	1.02	-3.8%
01252	AJO CRIOLLO O NAPURI	GMMML	2.56	2.87	12.3%	2.73	2.78	2.78	2.88	2.90	2.90	2.90	2.98	2.8%
01252	AJO MORADO/BARRAN/LEGI/ARICOTA/OTROS	GMMML	5.68	5.94	4.6%	5.83	5.83	5.93	5.93	5.93	5.95	5.95	6.05	1.7%
01253	CEBOLLA CABEZA BLANCA NACIONAL	GMMML	1.86	1.87	0.5%	1.85	1.85	1.85	1.88	1.88	1.85	1.85	1.90	2.7%
01253	CEBOLLA CABEZA ROJA	GMMML	0.69	0.76	10.0%	0.68	0.68	0.68	0.78	0.78	0.80	0.80	0.78	-2.5%
01253	CEBOLLA CHINA (CRIOLLA/SERRANA)	GMMML	3.30	3.39	2.8%	3.75	3.25	3.25	3.75	3.25	3.25	3.25	3.75	15.4%
01254	PORO (CRIOLLO/SERRANO)	GMMML	1.12	1.06	-5.0%	1.06	1.01	1.06	1.06	1.01	1.11	1.11	1.06	-4.5%
01259	BETERRAGA (CRIOLLA/SERRANA)	GMMML	1.76	1.68	-4.8%	1.84	1.60	1.51	1.67	1.60	1.60	1.60	2.17	35.6%
01259	RABANITO (CRIOLLO/SERRANO)	GMMML	4.14	3.84	-7.4%	3.84	3.67	4.17	4.17	3.84	3.67	3.67	3.67	0.0%
<b>0129</b>	<b>Hortalizas frescas, n.c.p.</b>													
01290	CHOCLO TIPO CUSCO	GMMML	2.63	2.67	1.6%	2.74	2.74	2.56	2.80	2.74	2.56	2.56	2.74	7.0%
01290	APIO CRIOLLO/SERRANO	GMMML	1.50	1.56	3.8%	1.75	1.42	1.25	1.58	1.75	1.58	1.58	1.75	10.8%
<b>013</b>	<b>FRUTAS Y NUECES</b>													
<b>0131</b>	<b>Frutas tropicales y subtropicales</b>													
01311	PALTA CRIOLLA SELVA	MMF2	1.66	1.69	2.2%	1.63	1.60	1.63	1.65	1.71	1.77	1.77	1.73	-2.3%
01311	PALTA FUERTE COSTA	MMF2	6.30	5.82	-7.7%	6.15	6.08	5.88	5.85	5.75	5.75	5.75	5.65	-1.7%
01311	PALTA HALL (SELVA)	MMF2	1.87	1.86	-0.8%	1.81	1.77	1.77	1.79	1.88	1.90	1.94	1.94	0.0%
01311	PALTA LUNDA (COSTA/SELVA)	MMF2	2.62	2.68	2.6%	2.63	2.63	2.65	2.69	2.69	2.71	2.71	2.71	0.0%
01312	PLATANO BIZCOCHO (SELVA)	MMF2	1.24	1.33	7.7%	1.30	1.32	1.32	1.30	1.34	1.34	1.34	1.38	3.0%
01312	PLATANO MANZANA (SELVA)	MMF2	1.30	1.50	15.5%	1.39	1.52	1.52	1.47	1.48	1.48	1.52	1.52	0.0%
01312	PLATANO MORADO (SELVA)	MMF2	2.66	2.85	7.1%	2.73	2.81	2.85	2.81	2.85	2.85	2.85	2.92	2.5%
01312	PLATANO SEDA (SELVA)	MMF2	1.77	1.81	1.9%	1.85	1.78	1.78	1.79	1.82	1.82	1.82	1.83	0.5%
01312	PLATANO SEDA CONGO	MMF2	2.36	2.34	-0.7%	2.34	2.34	2.34	2.33	2.33	2.36	2.36	2.34	-0.8%
01313	PLATANO BELLACO (SELVA)	MMF2	2.08	2.10	1.2%	2.06	2.06	2.11	2.06	2.06	2.11	2.11	2.21	4.7%
01313	PLATANO ISLA (SELVA)	MMF2	2.14	2.30	7.6%	2.23	2.23	2.29	2.29	2.34	2.35	2.35	2.26	-3.8%
01313	PLATANO PALLILO/SELVA	MMF2	1.95	1.97	1.1%	1.93	1.93	1.92	1.95	1.96	1.98	1.98	2.07	4.5%
01315	HIGO MADURO O BREVAS	MMF2	5.98	6.06	1.2%	5.93	5.93	5.82	5.89	5.93	6.25	6.32	6.25	-1.1%
01316	MANGO CRIOLLO PLANTA ( COSTA )	MMF2	1.51	1.52	0.7%	1.45	1.45	1.45	1.48	1.48	1.55	1.55	1.68	8.4%
01316	MANGO EDWARD PLANTA	MMF2	1.52	1.77	16.3%	1.58	1.58	1.63	1.70	1.75	1.83	1.83	2.05	12.0%
01316	MANGO HADEN /HAYDE (PLANTA)	MMF2	1.30	1.51	16.3%	1.38	1.38	1.38	1.48	1.48	1.55	1.55	1.75	12.9%
01316	MANGO KAFRO / JAFRO (COSTA)	MMF2	1.47	1.48	0.7%	1.43	1.38	1.38	1.48	1.48	1.55	1.55	1.55	0.0%
01316	MANGO KENT (COSTA)	MMF2	1.32	1.39	5.5%	1.33	1.33							

## Abastecimiento y Precios Mayoristas

de los principales productos comercializados en el GMMML y MM N°2 Frutas



Dirección General de Estadística, Seguimiento y Evaluación de Políticas - DGESEP  
Dirección de Estadística e Información Agraria - DEIA

Sistema de Información de Abastecimiento y Precios (SISAP)

PRECIOS MAYORISTAS DE LOS PRINCIPALES PRODUCTOS COMERCIALIZADOS EN MERCADOS DE LIMA METROPOLITANA (S/ por kg)

CNPFA	NOMBRE DEL PRODUCTO	MERCADO	Prom. del mar 10 al lun 16	Prom. del mar 17 al lun 23	Var. (%)	ene lun-16	ene mar-17	ene mié-18	ene jue-19	ene vie-20	ene sáb-21	ene dom-22	ene lun-23	Var % Hoy/ayer
01319	MARACUYA COSTA	MMF2	4.39	4.33	-1.3%	4.38	4.38	4.28	4.20	4.20	4.38	4.43	4.43	0.0%
01319	MARACUYA COSTA	GMMML	4.40	4.09	-7.1%	4.43	4.33	4.13	3.93	4.08	4.10	4.10	3.93	-4.1%
01319	PEPINO RAYADO O MELON	MMF2	1.47	1.41	-4.4%	1.43	1.38	1.38	1.40	1.43	1.43	1.43	1.40	-2.1%
01319	ZAPOTE (MONTAÑA)	MMF2	3.89	3.61	-7.3%	3.85	3.85	3.63	3.58	3.58	3.53	3.53	3.55	0.6%
0132	<b>Frutas cítricas</b>													
01321	TORONIA COSTA CON PEPA	MMF2	3.15	3.15	0.1%	3.08	3.08	3.08	3.15	3.15	3.23	3.23	3.13	-3.1%
01321	TORONIA SELVA CON PEPA	MMF2	2.00	2.02	1.0%	1.96	1.96	2.04	2.02	2.02	2.04	2.04	2.04	0.0%
01322	LIMA DULCE (COSTA)	MMF2	2.42	2.38	-1.4%	2.35	2.33	2.38	2.43	2.38	2.38	2.43	2.35	-3.3%
01322	LIMON DULCE - SELVA	MMF2	1.71	1.75	2.2%	1.71	1.73	1.69	1.71	1.69	1.81	1.81	1.81	0.0%
01322	LIMON SUTIL BOLSA	GMMML	1.89	3.31	74.7%	1.86	1.86	1.86	3.44	5.28	3.67	3.67	3.39	-7.6%
01322	LIMON SUTIL CAJON	GMMML	2.02	3.45	70.7%	1.96	1.96	1.96	3.59	5.43	3.70	3.70	3.80	2.7%
01323	NARANJA PRIMAVERA (COSTA)	MMF2	1.53	1.53	-0.6%	1.48	1.53	1.48	1.53	1.53	1.53	1.55	1.53	-1.3%
01323	NARANJA TANGELO SELVA	MMF2	2.15	2.01	-6.8%	2.08	2.08	2.07	1.99	1.99	1.98	1.98	1.97	-0.5%
01323	NARANJA VALENCIA	MMF2	0.79	0.91	15.0%	0.80	0.82	0.82	0.84	0.93	0.97	0.97	1.00	3.1%
01323	NARANJA WASHINGTON NAVAL(COSTA)	MMF2	4.00	3.95	-6.4%	3.88	3.85	3.83	3.75	3.70	3.70	3.70	3.70	0.0%
01324	MANDARINA MALVACEA	MMF2	2.77	3.00	8.3%	2.95	2.95	2.98	3.00	3.00	3.00	3.03	3.03	0.0%
01324	MANDARINA SATSUMA (COSTA)	MMF2	1.79	1.76	-2.1%	1.80	1.78	1.78	1.78	1.75	1.75	1.75	1.70	-2.9%
01324	MANDARINA TANGERINA	MMF2	1.16	1.16	-0.2%	1.16	1.14	1.14	1.14	1.14	1.17	1.20	1.20	0.0%
0133	<b>Uvas</b>													
01330	UVA ALFONSO LAVALETT (NEGRA)	MMF2	2.74	2.75	0.2%	2.69	2.63	2.65	2.71	2.73	2.81	2.81	2.90	3.2%
01330	UVA BORGOÑA	MMF2	2.99	2.88	-3.6%	2.94	2.90	2.88	2.85	2.88	2.88	2.88	2.90	0.7%
01330	UVA ITALIA /AMERICANA-NACIONAL	MMF2	2.84	2.75	-3.2%	2.83	2.81	2.77	2.69	2.71	2.73	2.73	2.79	2.2%
01330	UVA PALESTINA	MMF2	2.96	2.81	-4.8%	2.85	2.81	2.81	2.77	2.77	2.79	2.79	2.96	6.1%
01330	UVA QUEBRANTA/MOSCA TEL	MMF2	3.00	2.92	-2.8%	2.96	2.96	2.94	2.88	2.88	2.88	2.94	2.94	0.0%
01330	UVA RED GLOVE NACIONAL	MMF2	2.07	1.85	-10.6%	2.00	1.98	1.94	1.85	1.79	1.79	1.79	1.81	1.1%
01330	UVA ROSADA SIN PEPA	MMF2	2.97	2.84	-4.6%	2.96	2.96	2.96	2.79	2.79	2.79	2.79	2.79	0.0%
01330	UVA SULTANINA NACIONAL	MMF2	0.00	0.00	0.0%	0.00	0.00	0.00	0.00	0.00	0.00	0.00	0.00	0.0%
0134	<b>Frutas de pepita y frutas de hueso</b>													
01341	MANZANA CTE/PARA AGUA	GMMML	2.35	2.30	-2.1%	2.35	2.40	2.35	2.30	2.30	2.30	2.30	2.15	-6.5%
01341	MANZANA CTE/PARA AGUA	MMF2	1.47	1.53	4.3%	1.49	1.51	1.53	1.56	1.56	1.53	1.53	1.52	-0.7%
01341	MANZANA DELICIA	MMF2	2.45	2.44	-0.2%	2.45	2.45	2.44	2.44	2.45	2.45	2.45	2.43	-0.8%
01341	MANZANA GOLDEN	MMF2	3.71	3.61	-2.7%	3.68	3.68	3.65	3.73	3.60	3.55	3.55	3.53	-0.6%
01341	MANZANA IMPORTADA (CHILENA)	MMF2	5.85	5.84	0.0%	5.83	5.88	5.85	5.83	5.83	5.83	5.83	5.86	0.5%
01341	MANZANA ISRAEL	MMF2	0.70	0.78	10.5%	0.70	0.70	0.75	0.75	0.85	0.80	0.80	0.80	0.0%
01341	MANZANA WINTER	MMF2	1.97	1.93	-1.8%	1.97	1.95	1.94	1.94	1.91	1.91	1.93	1.95	1.0%
01342	MEMBRILLO CRIOLLO	MMF2	2.11	2.09	-0.9%	2.08	2.08	2.08	2.08	2.13	2.08	2.13	2.08	-2.3%
01342	MEMBRILLO SERRANO	MMF2	2.26	2.24	-1.1%	2.24	2.24	2.24	2.24	2.23	2.23	2.23	2.24	0.4%
01342	PERA AGUA ITALIANA	MMF2	3.10	2.80	-9.8%	2.91	2.91	2.81	2.80	2.83	2.73	2.77	2.73	-1.4%
01342	PERA AGUA PACKAM IMPORTADO	MMF2	5.83	5.85	0.3%	5.83	5.88	5.83	5.83	5.83	5.83	5.83	5.89	1.0%
01343	ALBARICOQUE	MMF2	3.14	3.11	-0.8%	3.15	3.15	3.08	3.08	3.15	3.08	3.13	3.13	0.0%
01345	CIRUELA NECTARINA (IMPORTADA)	MMF2	6.36	6.21	-2.4%	6.38	6.28	6.28	6.15	6.15	6.18	6.23	6.20	-0.5%
01345	MELOCOTON BLANQUILLO	MMF2	3.48	3.47	-0.4%	3.46	3.46	3.46	3.52	3.52	3.46	3.46	3.40	-1.7%
01345	MELOCOTON DURAZNO HUAYCO	MMF2	3.58	3.52	-1.5%	3.48	3.42	3.46	3.52	3.63	3.58	3.58	3.46	-3.4%
01346	CIRUELA SANTA ROSA/NACIONAL	MMF2	5.16	5.01	-2.9%	5.15	5.15	5.08	5.13	5.00	4.93	4.93	4.88	-1.0%
01349	LUCUMA DE SEDA (COSTA/SELVA)	MMF2	5.19	5.40	4.1%	5.15	5.08	5.38	5.43	5.38	5.53	5.53	5.48	-0.9%
0135	<b>Bayas y otras frutas</b>													
01352	KIWI IMPORTADO CHILENO	MMF2	7.80	7.87	0.8%	7.82	7.90	7.90	7.90	7.83	7.83	7.82	7.88	0.8%
01354	FRESA AROMA	MMF2	0.00	0.00	0.0%	0.00	0.00	0.00	0.00	0.00	0.00	0.00	0.00	0.0%
01359	GRANADA (COSTA)	MMF2	4.42	4.44	0.4%	4.42	4.47	4.42	4.42	4.42	4.47	4.47	4.42	-1.1%
01359	MAMEY (COSTA)	MMF2	4.34	4.21	-2.9%	4.35	4.28	4.08	4.13	4.13	4.25	4.23	4.38	3.5%
01359	TAMARINDO (CON CASCARA) COSTA	MMF2	6.21	6.80	9.5%	6.15	6.15	6.25	6.25	6.25	7.25	7.23	8.25	14.1%
01359	TAMARINDO (SIN CASCARA) COSTA	MMF2	7.22	7.80	8.1%	7.15	7.15	7.25	7.25	7.25	8.25	8.23	9.25	12.4%
01359	TUNA AMARILLA	MMF2	2.11	2.10	-0.1%	2.08	2.08	2.13	2.08	2.15	2.08	2.13	2.08	-2.3%
01359	TUNA BLANCA (COSTA / SIERRA)	MMF2	2.12	2.10	-1.2%	2.15	2.15	2.08	2.10	2.10	2.08	2.08	2.08	0.0%
01359	TUNA MORADA/ROSADA	MMF2	2.11	2.11	0.2%	2.08	2.13	2.13	2.08	2.15	2.08	2.13	2.08	-2.3%
014	<b>SEMILLAS ACETERAS Y FRUTOS OLEAGINOSOS</b>													
01460	COCO (COSTA / SELVA)	MMF2	1.22	1.32	8.0%	1.23	1.23	1.25	1.25	1.25	1.40	1.42	1.43	0.7%
015	<b>RAÍCES Y TUBÉRCULOS COMESTIBLES</b>													
0151	<b>Papas</b>													
01510	PAPA AMARILLA/TUMBAY/TORNILLO/OTROS	GMMML	3.83	3.68	-4.1%	3.53	3.43	3.33	3.53	3.83	3.90	3.90	3.83	-1.8%
01510	PAPA BLANCA/VALLE/OTROS	GMMML	2.09	1.98	-5.0%	2.03	2.00	2.00	2.03	1.98	1.93	1.93	2.00	3.6%
01510	PAPA CANCHAN	GMMML	2.01	2.16	7.4%	2.08	2.08	2.13	2.13	2.23	2.20	2.20	2.18	-0.9%
01510	PAPA COLOR/VALLE/OTROS	GMMML	2.00	2.02	1.1%	2.00	1.95	1.95	2.00	2.08	2.06	2.06	2.05	-0.5%
01510	PAPA HUAMANTANGA	GMMML	2.61	2.68	2.9%	2.63	2.63	2.60	2.70	2.68	2.73	2.73	2.70	-1.1%
01510	PAPA HUAYRO (ROJO-MORO-NEGRO) RUNT/MARH/U	GMMML	3.87	3.30	-14.7%	3.73	3.68	3.63	3.33	3.13	3.13	3.13	3.08	-1.6%
01510	PAPA NEGRA ANDINA	GMMML	2.43	2.20	-9.4%	2.33	2.33	2.28	2.23	2.23	2.13	2.13	2.08	-2.3%
01510	PAPA PERRICHOLI	GMMML	0.00	0.00	0.0%	0.00	0.00	0.00	0.00	0.00	0.00	0.00	0.00	0.0%
01510	PAPA PERUANITA	GMMML	4.22	3.69	-12.7%	3.93	3.73	3.60	3.60	3.78	3.73	3.73	3.63	-2.7%
01510	PAPA ÚNICA	GMMML	1.98	1.88	-5.0%	1.93	1.83	1.78	1.88	1.93	1.91	1.91	1.93	1.0%
01510	PAPA YUNGAY	GMMML	2.09	1.98	-5.0%	2.03	2.00	2.00	2.03	1.98	1.93	1.93	2.00	3.6%
0152	<b>Yuca</b>													
01520	YUCA AMARILLA/LEGITIM/NIERTA(COS/SEL)	GMMML	2.79	2.76	-0.9%	2.75	2.73	2.73	2.73	2.73	2.78	2.78	2.85	2.5%
0153	<b>Camote</b>													
01530	CAMOTE AMARILLO	GMMML	1.73	1.59	-8.0%	1.71	1.74	1.74	1.75	1.55	1.45	1.45	1.45	0.0%
01530	CAMOTE MORADO/LEG/MILA/MEJ/PEPIN/PARAMON	GMMML	2.06	2.06	0.1%	2.05	2.03	2.03	2.05	2.08	2.08	2.08	2.08	0.0%
0159	<b>Otras raíces y tubérculos comestibles</b>													
01599	OLLUCO LARGO (SIN LAVAR/LAVADO)	GMMML	3.98	3.85	-3.3%	3.98	3.95	3.90	3.83	3.83	3.83	3.83	3.78	-1.3%
01599	YACON (LLACON)	MMF2	3.24	3.41	5.3%	3.33	3.28	3.33	3.35	3.38	3.50	3.53	3.53	0.0%
016	<b>ESTIMULANTES, ESPECIAS Y AROMÁTICOS</b>													
01652	AJÍ PAPIKA	GMMML	13.52	13.02	-3.7%	13.38	13.38	13.38	13.50	12.75	12.75	12.75	12.63	-0.9%
01652	AJÍ SECO PANÇA	GMMML	14.86	14.54	-2.2%	15.00	14.75	15.00	15.25	14.25	14.25	14.25	14.00	-1.8%
01654	CULANTRO (CRIOLLO/SERRANO)	GMMML	2.61	2.44	-6.4%	2.50	2.25	2.17	2.50	2.50	2.42	2.42	2.83	16.9%
01657	KION (COSTA/SELVA)	GMMML	3.34	4.45	33.1%	3.38	3.38	3.38	11.25	3.38	3.25	3.25	3.25	0.0%
01699	ALBAHACA (CRIOLLO/SERRANA)	GMMML	3.49	3.47	-0.7%	3.46	2.89	3.28	3.46	4.05	3.66	3.66	3.28	-10.4%
01699	HUACATAY (CRIOLLO/SERRANO)	GMMML	2.30	2.34	1.7%	2.25	2.38	2.13	2.25	2.75	2.38	2.38	2.13	-10.5%
0193	<b>Plantas o partes de plantas del tipo utilizado principalmente en perfumería, en farmacia o para la preparación de insecticidas, fungicidas o propósitos similares</b>													
01930	HIERBA BUENA (CRIOLLA/SERRANA)	GMMML	1.41	1.77	25.9%	1.47	1.41	1.56	1.47	1.92	2.06	2.06	1.92	-6.8%