



Lima, 24 de enero del 2023

## Gran Mercado Mayorista de Lima (GMML)

*Esta madrugada se registró el ingreso de 6 841 toneladas de productos, cantidad menor en 4% respecto al promedio de los últimos cuatro martes. Asimismo, ingresaron 2 099 toneladas de papa, cantidad menor en 7% respecto al promedio de los últimos cuatro martes. 1/*

**Producto con buen precio: tomate katia a S/ 2,08 por kilogramo**

**Tubérculos y raíces.-** Esta mañana se registró el ingreso de 2769 toneladas de tubérculos, cantidad similar al promedio de los últimos cuatro martes. Ingresaron: papa, 2099 toneladas; camote, 451 toneladas; yuca, 166 toneladas y olluco, 53 toneladas.

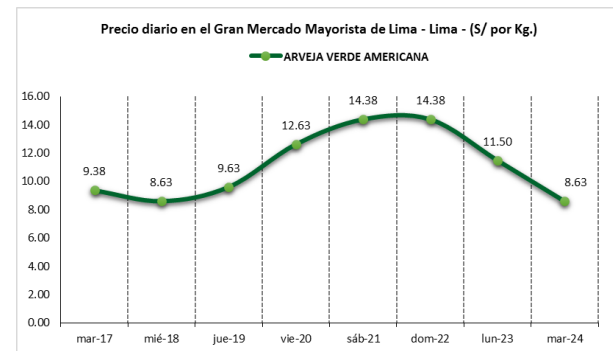
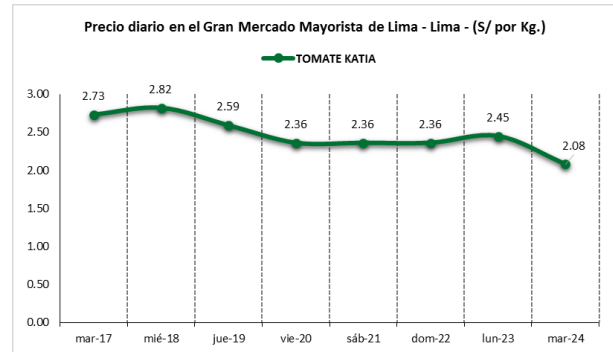
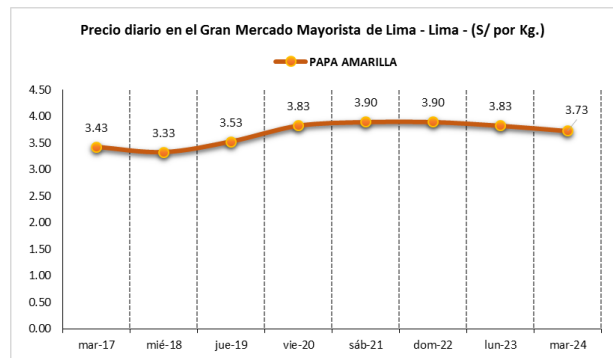
Los precios de los diferentes tubérculos no variaron significativamente respecto al día de ayer. Sólo variaron: papa amarilla de S/ 3,83 a S/ 3,73 (por mayor oferta) y olluco largo de S/ 3,78 a S/ 3,85 (por menor stock), todo por kilogramo.

**Hortalizas.-** Ingresaron 3166 toneladas de hortalizas, cantidad menor en 12% respecto al promedio de los últimos cuatro martes. Los productos que destacaron en el ingreso, fueron: zanahoria, 482 toneladas; choclo tipo cusco, 476 toneladas; tomate, 278 toneladas y lechuga americana, 237 toneladas.

Por mayor oferta los precios de algunas hortalizas, bajaron respecto al día de ayer: tomate katia de S/ 2,45 a S/ 2,08; espinaca de S/ 2,88 a S/ 2,63; pimiento morrón de S/ 2,43 a S/ 2,29; ají escabeche de S/ 4,30 a S/ 4,08; ají rocoto de S/ 3,68 a S/ 3,54 y zapallo macre de S/ 1,63 a S/ 1,58 por kilogramo. Mientras que el brócoli subió: de S/ 2,88 a S/ 3,13 por kilogramo. Los precios de las demás hortalizas no variaron o se mantuvieron respecto al día de ayer.

**Hortalizas leguminosas verdes.-** Se registró el ingreso de 260 toneladas de leguminosas verdes, cantidad menor en 14% respecto al promedio de los últimos cuatro martes. Ingresaron: 156 toneladas de arveja, 62 toneladas de haba y 41 toneladas de vainita.

Los precios de las arvejas y haba bajaron respecto al día de ayer, por mayor stock: arveja verde blanca serrana de S/ 10,50 a S/ 7,63; arveja verde americana de S/ 11,5 a S/ 8,63 y haba verde serrana de S/ 2,80 a S/ 2,55 por kilogramo. Mientras que la vainita americana subió: de S/ 3,7 a S/ 3,98 por kilogramo.





PERÚ

Ministerio de Desarrollo Agrario y Riego

SISAP

# Abastecimiento y Precios Mayoristas

de los principales productos comercializados en el GMML y MM N°2 Frutas



Dirección General de Estadística, Seguimiento y Evaluación de Políticas - DGESEP  
Dirección de Estadística e Información Agraria - DEIA

Sistema de Información de Abastecimiento y Precios (SISAP)

## Mercado Mayorista de Frutas N° 2

Esta madrugada se registró el ingreso de 2 618 toneladas de frutas, cantidad similar al promedio de los últimos cuatro martes. Las frutas que destacaron en el ingreso fueron: plátano, naranja, uva, mango y manzana.

Producto con buen precio: melón coquito a S/ 1,23 por kilogramo

### Tuna:

Esta fruta, en lo que va del presente mes, ingresa de los departamentos de Lima (86%), provincias de Cañete y Huarochirí; y Ancash (14%), provincia de Huaraz.

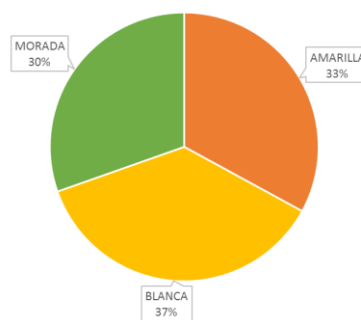
#### MERCADO MAYORISTA N°2 DE FRUTAS: PRECIO DE LA TUNA, SEGÚN VARIEDAD (S/ por kilogramo)

VARIEDAD	AYER	HOY
Amarilla	2.08	2.03
Blanca	2.08	2.08
Morado	2.08	2.03

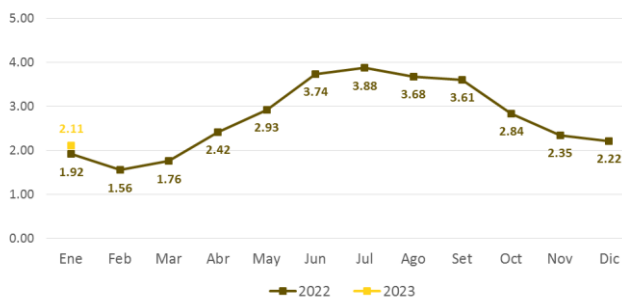
Fuente: SIEA



MERCADO MAYORISTA N°2 DE FRUTAS: INGRESO DE TUNA SEGÚN VARIEDAD, ENERO 2023



MERCADO MAYORISTA N°2 DE FRUTAS: PRECIO PROMEDIO MENSUAL DE LA TUNA AMARILLA, 2022 - 2023 (S/ por kilogramo)



### Precio de las demás frutas:

En cuanto al precio de las demás frutas, por mayor oferta bajó respecto al día de ayer: maracuyá costa de S/ 4,43 a S/ 4,38 por kilogramo.

Mientras que subió respecto al día de ayer: palta fuerte costa de S/ 5,65 a S/ 5,70; chirimoya cumbe de S/ 4,68 a S/ 4,75; pera agua packam importado de S/ 5,89 a S/ 6,08; manzana importada (chilena) de S/ 5,86 a S/ 6,10; manzana israel de S/ 0,80 a S/ 0,85 y papaya (selva) de S/ 1,96 a S/ 2,29 por kilogramo.

Los precios del resto de frutas se mantuvieron o no variaron significativamente.



# Abastecimiento y Precios Mayoristas

de los principales productos comercializados en el GMMML y MM N°2 Frutas



Dirección General de Estadística, Seguimiento y Evaluación de Políticas - DGESEP  
Dirección de Estadística e Información Agraria - DEIA

Sistema de Información de Abastecimiento y Precios (SISAP)

PRECIOS MAYORISTAS DE LOS PRINCIPALES PRODUCTOS COMERCIALIZADOS EN MERCADOS DE LIMA METROPOLITANA (\$/ por kg)														
CNPA	NOMBRE DEL PRODUCTO	MERCADO	Prom. del mes 11 al mar 17	Prom. del mes 18 al mar 24	Var. (%)	ene mar-17	ene mié-18	ene jue-19	ene vie-20	ene sáb-21	ene dom-22	ene lun-23	ene mar-24	Var % Hoy/ayer
<b>011</b>	<b>CEREALES</b>													
01122	MAIZ MARLO/CORONTA DE MAIZ	GMMML	9.00	9.86	9.5%	8.75	9.00	9.75	9.75	10.00	10.00	9.75	10.75	10.3%
01122	MAIZ MORADO	GMMML	1.69	1.70	0.7%	1.63	1.73	1.73	1.70	1.68	1.68	1.63	1.73	6.1%
<b>012</b>	<b>HORTALIZAS</b>													
<b>0121</b>	<b>Hortalizas de hoja o de tallo</b>													
01211	ESPARRAGO FRESCO	GMMML	5.40	5.29	-1.9%	5.50	5.50	5.26	5.26	5.26	5.26	5.26	5.26	0.0%
01219	ACELGA (CRIOLLA/SERRANA)	GMMML	2.68	3.20	19.3%	2.63	2.75	3.25	3.63	3.25	3.25	3.13	3.13	0.0%
01214	LECHUGA AMERICANA (CRIOLLA/SERRANA)	GMMML	2.18	2.20	1.1%	2.13	2.29	2.38	2.25	2.17	2.17	2.04	2.13	4.4%
01214	LECHUGA CRIOLLA SEDA	GMMML	4.68	4.86	3.8%	4.42	4.25	4.92	5.08	5.17	5.17	4.50	4.92	9.3%
01214	LECHUGA ROMANA HIDROPONICA/B/R/O	GMMML	1.92	2.26	17.7%	2.13	2.21	2.13	2.33	2.38	2.38	2.25	2.17	-3.6%
01213	BROCCOLI	GMMML	3.88	3.38	-12.9%	3.88	3.75	3.75	3.63	3.25	3.25	2.88	3.13	8.7%
01212	COL CHINA/LONGAPA	GMMML	10.11	10.97	8.5%	10.42	10.63	10.42	11.04	11.15	11.15	11.35	11.04	-2.7%
01212	COL CORAZON (CRIOLLA/SERRANA)	GMMML	0.88	1.04	18.3%	0.96	1.04	0.96	1.04	1.07	1.07	1.04	1.08	3.8%
01213	COLIFLOR (CRIOLLA/SERRANA)	GMMML	1.06	1.18	11.6%	1.18	1.11	1.04	1.18	1.21	1.21	1.25	1.25	0.0%
01215	ESPINACA (CRIOLLA/SERRANA)	GMMML	2.40	3.06	27.6%	3.25	3.13	2.75	3.13	3.13	3.13	2.88	2.63	-8.7%
01219	PEREJIL (CRIOLLO/SERRANO)	GMMML	1.90	2.04	7.2%	1.83	1.88	1.88	2.25	2.13	2.13	1.75	2.25	28.6%
01212	PACCHOY	GMMML	6.91	7.11	2.8%	6.46	6.46	6.29	7.00	7.08	7.08	8.75	7.08	-19.1%
01216	ALCACHOFA SERRANA/VALLE/QUEBRADA/HELADA	GMMML	4.39	4.35	-0.8%	4.31	4.31	4.44	4.44	4.56	4.56	4.63	4.63	0.0%
01212	HOLANTAU/HORGANICA	GMMML	14.89	15.25	2.4%	15.50	15.38	15.75	15.50	15.50	15.50	14.75	14.38	-2.5%
<b>0122</b>	<b>Melones</b>													
01221	SANDIA VAR.	MMF2	0.79	0.89	13.2%	0.80	0.80	0.83	0.88	0.88	0.88	0.98	1.00	2.0%
01229	MELON COQUITO	MMF2	1.43	1.25	-12.8%	1.35	1.29	1.27	1.21	1.23	1.23	1.27	1.23	-3.1%
<b>0123</b>	<b>Hortalizas de fruto</b>													
01231	AJI AMARILLO SECO	GMMML	11.48	12.25	6.7%	11.38	11.38	11.63	12.50	12.50	12.50	12.63	12.63	0.0%
01231	AJI ESCABECHE FRESCO/ZANAHO/R/ISO	GMMML	4.16	4.33	4.1%	4.28	4.28	4.45	4.40	4.40	4.40	4.30	4.08	-5.1%
01231	AJI MONTAÑA/CHANCHAMAYO(COSTA/SELVA)	GMMML	3.63	3.39	-6.5%	3.38	2.75	3.25	3.63	3.50	3.50	3.75	3.38	-9.9%
01231	AJI ROCOTO (COSTA/SIERRA/SELVA)	GMMML	2.46	3.28	33.4%	2.50	2.71	2.85	3.40	3.40	3.40	3.68	3.54	-3.8%
01231	PIMIENTO MORRON/NIJE/PAPR/LAR/PAL/SED/PI	GMMML	2.10	2.47	17.5%	2.57	2.71	2.43	2.43	2.50	2.50	2.43	2.29	-5.8%
01232	PEPINILLO	GMMML	1.13	1.16	2.1%	1.04	1.04	1.17	1.13	1.13	1.13	1.29	1.21	-6.2%
01233	BERENJENA (CRIOLLA/SERRANA)	GMMML	4.73	4.20	-11.2%	4.50	4.50	4.40	4.00	4.00	4.00	4.20	4.30	2.4%
01234	TOMATE KATIA	GMMML	2.74	2.43	-11.4%	2.73	2.82	2.59	2.36	2.36	2.36	2.45	2.08	-15.1%
01235	ZAPALLO ITALIANO	GMMML	1.21	1.31	8.3%	1.21	1.29	1.31	1.31	1.29	1.29	1.33	1.33	0.0%
01235	ZAPALLO LOCHE	GMMML	8.28	6.48	-21.8%	8.00	8.00	7.00	6.33	6.33	6.33	5.67	5.67	0.0%
01235	ZAPALLO MACRE(COSTA/SIERRA/SELVA)	GMMML	1.74	1.64	-6.2%	1.58	1.58	1.68	1.70	1.70	1.70	1.63	1.58	-3.1%
01239	CAIGUA (SELVA)	GMMML	2.73	3.48	27.1%	3.02	3.08	3.44	3.54	3.54	3.54	3.54	3.65	3.1%
<b>0124</b>	<b>Hortalizas leguminosas verdes</b>													
01241	FREJOLITO CHINO	GMMML	2.50	2.50	0.0%	2.50	2.50	2.50	2.50	2.50	2.50	2.50	2.50	0.0%
01241	FRIJOL VERDE CANARIO	GMMML	3.22	3.71	15.2%	3.15	3.48	3.70	3.78	3.70	3.70	3.70	3.90	5.4%
01241	PALLAR VERDE SERRUCHO	GMMML	2.44	2.86	17.0%	2.58	2.78	2.83	2.83	2.90	2.90	2.80	2.98	6.4%
01241	VAINITA AMERICANA/SEDA/PITO/CORRIENT/MAD	GMMML	3.28	3.77	14.9%	3.10	3.30	3.90	3.80	3.80	3.80	3.70	3.98	7.6%
01242	ARVEJA VERDE AMERICANA (CRIOLLA/SERRANA)	GMMML	7.88	11.40	44.6%	9.38	8.63	9.63	12.63	14.38	14.38	11.50	8.63	-25.0%
01242	ARVEJA VERDE BLANCA SERRANA	GMMML	6.88	10.40	51.2%	8.38	7.63	8.63	11.63	13.38	13.38	10.50	7.63	-27.3%
01243	HABA VERDE SERRANA	GMMML	2.19	2.61	19.5%	2.33	2.25	2.35	2.65	2.85	2.85	2.80	2.55	-8.9%
<b>0125</b>	<b>Hortalizas de raíz, bulbosas o tuberosas</b>													
01251	NABO (CRIOLLO/SERRANO)	GMMML	2.54	2.47	-2.8%	2.25	2.50	2.38	2.63	2.38	2.38	2.25	2.75	22.2%
01251	ZANAHO/RIA	GMMML	0.93	1.01	9.1%	1.13	1.02	0.98	0.98	1.06	1.06	1.02	0.98	-3.9%
01252	AJO CRIOLLO O NAPURI	GMMML	2.62	2.90	10.8%	2.78	2.78	2.88	2.90	2.90	2.90	2.98	2.98	0.0%
01252	AJO MORADO/BARRAN/LEGIT/ARICOTA/OTROS	GMMML	5.73	5.98	4.3%	5.83	5.93	5.93	5.93	5.95	5.95	6.05	6.10	0.8%
01253	CEBOLLA CABEZA BLANCA NACIONAL	GMMML	1.86	1.88	1.1%	1.85	1.85	1.88	1.88	1.85	1.85	1.90	1.95	2.6%
01253	CEBOLLA CABEZA ROJA	GMMML	0.69	0.77	12.4%	0.68	0.68	0.78	0.78	0.80	0.80	0.78	0.80	2.6%
01253	CEBOLLA CHINA (CRIOLLA/SERRANA)	GMMML	3.32	3.46	4.4%	3.25	3.25	3.75	3.25	3.25	3.25	3.75	3.75	0.0%
01254	PORO (CRIOLLO/SERRANO)	GMMML	1.07	1.09	1.9%	1.01	1.06	1.06	1.01	1.11	1.11	1.06	1.25	17.9%
01259	BETERRAGA (CRIOLLA/SERRANA)	GMMML	1.72	1.87	8.3%	1.60	1.51	1.67	1.67	1.60	1.60	2.17	2.84	30.9%
01259	RABANITO (CRIOLLO/SERRANO)	GMMML	4.05	3.84	-5.3%	3.67	4.17	4.17	3.84	3.67	3.67	3.67	3.67	0.0%
<b>0129</b>	<b>Hortalizas frescas, n.c.p.</b>													
01290	CHOCLO TIPO CUSCO	GMMML	2.65	2.67	0.6%	2.74	2.56	2.80	2.74	2.56	2.56	2.74	2.74	0.0%
01290	APIO CRIOLLO/SERRANO	GMMML	1.50	1.61	6.9%	1.42	1.25	1.58	1.75	1.58	1.58	1.75	1.75	0.0%
<b>013</b>	<b>FRUTAS Y NUECES</b>													
<b>0131</b>	<b>Frutas tropicales y subtropicales</b>													
01311	PALTA CRIOLLA SELVA	MMF2	1.64	1.71	3.9%	1.60	1.63	1.65	1.71	1.77	1.77	1.73	1.69	-2.3%
01311	PALTA FUERTE COSTA	MMF2	6.22	5.76	-7.4%	6.08	5.88	5.85	5.75	5.75	5.75	5.65	5.70	0.9%
01311	PALTA HALL (SELVA)	MMF2	1.86	1.87	1.0%	1.77	1.77	1.79	1.88	1.90	1.90	1.84	1.90	-2.1%
01311	PALTA LINDA (COSTA/SELVA)	MMF2	2.62	2.68	2.4%	2.63	2.65	2.69	2.69	2.71	2.71	2.71	2.60	-4.1%
01312	PLATANO BIZCOCHO (SELVA)	MMF2	1.26	1.35	6.8%	1.32	1.32	1.30	1.34	1.34	1.34	1.38	1.41	2.2%
01312	PLATANO MANZANO (SELVA)	MMF2	1.34	1.50	12.0%	1.52	1.52	1.47	1.48	1.48	1.52	1.52	1.48	-2.6%
01312	PLATANO MORADO (SELVA)	MMF2	2.69	2.87	6.6%	2.81	2.85	2.81	2.85	2.85	2.85	2.92	2.94	0.7%
01312	PLATANO SEDA (SELVA)	MMF2	1.79	1.81	1.3%	1.78	1.78	1.79	1.82	1.82	1.82	1.83	1.82	-0.5%
01312	PLATANO SEDA CONGO	MMF2	2.36	2.34	-0.8%	2.34	2.34	2.33	2.33	2.36	2.36	2.34	2.33	-0.4%
01313	PLATANO BELLACO (SELVA)	MMF2	2.08	2.12	2.1%	2.06	2.11	2.06	2.06	2.11	2.11	2.21	2.21	0.0%
01313	PLATANO ISLA (SELVA)	MMF2	2.16	2.30	6.4%	2.23	2.29	2.29	2.34	2.35	2.35	2.26	2.23	-1.3%
01313	PLATANO PAILLO/SELVA	MMF2	1.95	1.99	2.1%	1.93	1.92	1.95	1.96	1.98	1.98	2.07	2.06	-0.5%
01315	HIGO MADURO O BREVAS	MMF2	5.97	6.10	2.2%	5.93	5.82	5.89	5.93	6.25	6.32	6.25	6.21	-0.6%
01316	MANGO CRIOLLO PLANTA ( COSTA )	MMF2	1.49	1.55	4.1%	1.45	1.45	1.48	1.48	1.55	1.55	1.68	1.68	0.0%
01316	MANGO EDWARD PLANTA	MMF2	1.54	1.84	19.5%	1.58	1.63	1.70	1.75	1.83	1.83	2.05	2.08	1.5%
01316	MANGO HADEN /HAYDE (PLANTA)	MMF2	1.32	1.56	18.4%	1.38	1.38	1.48	1.48	1.55	1.55	1.75	1.73	-1.1%
01316	MANGO KAFRO / JAFRO (COSTA)	MMF2	1.45	1.51	3.8%	1.38	1.38	1.48	1.48	1.55	1.55	1.55	1.55	0.0%
01316	MANGO KENT (COSTA)	MMF2	1.31	1.40	7.2%	1.33	1.30</							



# Abastecimiento y Precios Mayoristas

de los principales productos comercializados en el GMMML y MM N°2 Frutas



Dirección General de Estadística, Seguimiento y Evaluación de Políticas - DGESEP  
Dirección de Estadística e Información Agraria - DEIA

Sistema de Información de Abastecimiento y Precios (SISAP)

PRECIOS MAYORISTAS DE LOS PRINCIPALES PRODUCTOS COMERCIALIZADOS EN MERCADOS DE LIMA METROPOLITANA (S/ por kg)														
CNPA	NOMBRE DEL PRODUCTO	MERCADO	Prom. del mié 11 al mar 17	Prom. del mié 18 al mar 24	Var. (%)	ene mar-17	ene mié-18	ene jue-19	ene vie-20	ene sáb-21	ene dom-22	ene lun-23	ene mar-24	Var % Hoy/ayer
01319	MARACUYA COSTA	MMF2	4.39	4.33	-1.3%	4.38	4.28	4.20	4.20	4.38	4.43	4.43	4.38	-1.1%
01319	MARACUYA COSTA	GMMML	4.39	4.00	-8.9%	4.33	4.13	3.93	4.08	4.10	4.10	3.93	3.73	-5.1%
01319	PEPINO RAYADO O MELON	MMF2	1.45	1.41	-2.8%	1.38	1.38	1.40	1.43	1.43	1.43	1.40	1.38	-1.4%
01319	ZAPOTE (MONTAÑA)	MMF2	3.89	3.56	-8.3%	3.85	3.63	3.58	3.58	3.53	3.53	3.55	3.55	0.0%
<b>0132 Frutas cítricas</b>														
01321	TORONJA COSTA CON PEPA	MMF2	3.15	3.15	0.1%	3.08	3.08	3.15	3.15	3.23	3.23	3.13	3.08	-1.6%
01321	TORONJA SELVA CON PEPA	MMF2	1.99	2.04	2.4%	1.96	2.04	2.02	2.02	2.04	2.04	2.04	2.06	1.0%
01322	LIMA DULCE (COSTA)	MMF2	2.40	2.38	-0.7%	2.33	2.38	2.43	2.38	2.38	2.43	2.35	2.33	-0.9%
01322	LIMON DULCE - SELVA	MMF2	1.71	1.76	2.9%	1.73	1.69	1.71	1.69	1.81	1.81	1.81	1.81	0.0%
01322	LIMON SUTIL BOLSA	GMMML	1.89	3.41	80.4%	1.86	1.86	3.44	5.28	3.67	3.67	3.39	2.56	-24.5%
01322	LIMON SUTIL CAJON	GMMML	2.01	3.58	77.9%	1.96	1.96	3.59	5.43	3.70	3.70	3.80	2.88	-24.2%
01323	NARANJA PRIMAVEERA (COSTA)	MMF2	1.53	1.52	-0.7%	1.53	1.48	1.53	1.53	1.53	1.55	1.53	1.50	-2.0%
01323	NARANJA TANGELO SELVA	MMF2	2.13	2.00	-6.2%	2.08	2.07	1.99	1.99	1.98	1.98	1.97	1.99	1.0%
01323	NARANJA VALENCIA	MMF2	0.79	0.94	18.6%	0.82	0.82	0.84	0.93	0.97	0.97	1.00	1.03	3.0%
01323	NARANJA WASHINGTON NAVAL(COSTA)	MMF2	3.97	3.73	-6.2%	3.85	3.83	3.75	3.70	3.70	3.70	3.70	3.70	0.0%
01324	MANDARINA MALVACEA	MMF2	2.82	3.01	7.0%	2.95	2.98	3.00	3.00	3.00	3.03	3.03	3.05	0.7%
01324	MANDARINA SATSUMA (COSTA)	MMF2	1.79	1.74	-2.6%	1.78	1.78	1.78	1.75	1.75	1.75	1.70	1.70	0.0%
01324	MANDARINA TANGERINA	MMF2	1.16	1.17	0.7%	1.14	1.14	1.14	1.14	1.17	1.20	1.20	1.20	0.0%
<b>0133 Uvas</b>														
01330	UVA ALFONSO LAVALETT (NEGRA)	MMF2	2.72	2.79	2.6%	2.63	2.65	2.71	2.73	2.81	2.81	2.90	2.94	1.4%
01330	UVA BORGOÑA	MMF2	2.97	2.89	-2.7%	2.90	2.88	2.85	2.88	2.88	2.88	2.90	2.94	1.4%
01330	UVA ITALIA /AMERICANA-NACIONAL	MMF2	2.83	2.75	-2.8%	2.81	2.77	2.69	2.71	2.73	2.73	2.79	2.81	0.7%
01330	UVA PALESTINA	MMF2	2.93	2.83	-3.4%	2.81	2.81	2.77	2.77	2.79	2.79	2.96	2.94	-0.7%
01330	UVA QUEBRANTA/MOSCATEL	MMF2	2.99	2.91	-2.6%	2.96	2.94	2.88	2.88	2.88	2.94	2.94	2.94	0.0%
01330	UVA RED GLOVE NACIONAL	MMF2	2.04	1.84	-10.1%	1.98	1.94	1.85	1.79	1.79	1.79	1.81	1.90	5.0%
01330	UVA ROSADA SIN PEPA	MMF2	2.97	2.81	-5.5%	2.96	2.96	2.79	2.79	2.79	2.79	2.79	2.75	-1.4%
01330	UVA SULTANINA NACIONAL	MMF2	0.00	0.00		0.00	0.00	0.00	0.00	0.00	0.00	0.00	0.00	
<b>0134 Frutas de pepita y frutas de hueso</b>														
01341	MANZANA CTE/PARA AGUA	GMMML	2.35	2.26	-3.9%	2.40	2.35	2.30	2.30	2.30	2.30	2.15	2.10	-2.3%
01341	MANZANA CTE/PARA AGUA	MMF2	1.48	1.53	3.4%	1.51	1.53	1.56	1.56	1.53	1.53	1.52	1.49	-2.0%
01341	MANZANA DELICIA	MMF2	2.45	2.44	-0.2%	2.45	2.44	2.44	2.45	2.45	2.45	2.43	2.43	0.0%
01341	MANZANA GOLDEN	MMF2	3.70	3.57	-3.7%	3.68	3.65	3.73	3.60	3.55	3.55	3.53	3.35	-5.1%
01341	MANZANA IMPORTADA (CHILENA)	MMF2	5.85	5.88	0.4%	5.88	5.85	5.83	5.83	5.83	5.83	5.86	6.10	4.1%
01341	MANZANA ISRAEL	MMF2	0.70	0.80	14.3%	0.70	0.75	0.75	0.85	0.80	0.80	0.80	0.85	6.3%
01341	MANZANA WINTER	MMF2	1.97	1.94	-1.5%	1.95	1.94	1.94	1.91	1.91	1.93	1.95	1.97	1.0%
01342	MEMBRILLO CRIOLLO	MMF2	2.11	2.09	-0.8%	2.08	2.08	2.08	2.13	2.08	2.13	2.08	2.05	-1.4%
01342	MEMBRILLO SERRANO	MMF2	2.25	2.23	-0.8%	2.24	2.24	2.24	2.23	2.23	2.23	2.24	2.23	-0.4%
01342	PERA AGUA ITALIANA	MMF2	3.06	2.76	-9.7%	2.91	2.81	2.80	2.83	2.73	2.77	2.73	2.67	-2.2%
01342	PERA AGUA PACKAM IMPORTADO	MMF2	5.83	5.87	0.7%	5.88	5.83	5.83	5.83	5.83	5.83	5.89	6.08	3.2%
01343	ALBARICOQUE	MMF2	3.13	3.11	-0.5%	3.15	3.08	3.08	3.15	3.08	3.13	3.13	3.15	0.6%
01345	CIRUELA NECTARINA (IMPORTADA)	MMF2	6.35	6.28	-1.1%	6.28	6.28	6.15	6.15	6.18	6.23	6.20	6.75	8.9%
01345	MELOCOTON BLANQUILLO	MMF2	3.49	3.46	-0.8%	3.46	3.46	3.52	3.52	3.46	3.46	3.40	3.38	-0.6%
01345	MELOCOTON DURAZNO HUAYCO	MMF2	3.54	3.52	-0.6%	3.42	3.46	3.52	3.63	3.58	3.58	3.46	3.42	-1.2%
01346	CIRUELA SANTA ROSA/NACIONAL	MMF2	5.15	4.98	-3.4%	5.15	5.08	5.13	5.00	4.93	4.93	4.88	4.88	0.0%
01349	LUCUMA DE SEDA (COSTA/SELVA)	MMF2	5.17	5.45	5.4%	5.08	5.38	5.43	5.38	5.53	5.53	5.48	5.43	-0.9%
<b>0135 Bayas y otras frutas</b>														
01352	KIWI IMPORTADO CHILENO	MMF2	7.82	8.15	4.2%	7.90	7.90	7.90	7.83	7.83	7.82	7.88	9.88	25.4%
01354	FRESA AROMA	MMF2	0.00	0.00		0.00	0.00	0.00	0.00	0.00	0.00	0.00	0.00	
01359	GRANADA (COSTA)	MMF2	4.43	4.43	0.1%	4.47	4.42	4.42	4.42	4.47	4.47	4.42	4.42	0.0%
01359	MAMEY	MMF2	4.35	4.22	-3.0%	4.28	4.08	4.13	4.13	4.25	4.23	4.38	4.35	-0.7%
01359	TAMARINDO (CON CASCARA) COSTA	MMF2	6.21	7.10	14.4%	6.15	6.25	6.25	6.25	7.25	7.23	8.25	8.25	0.0%
01359	TAMARINDO (SIN CASCARA) COSTA	MMF2	7.22	8.10	12.3%	7.15	7.25	7.25	7.25	8.25	8.23	9.25	9.25	0.0%
01359	TUNA AMARILLA	MMF2	2.11	2.10	-0.5%	2.08	2.13	2.08	2.15	2.08	2.13	2.08	2.03	-2.4%
01359	TUNA BLANCA (COSTA / SIERRA)	MMF2	2.13	2.09	-2.1%	2.15	2.08	2.10	2.10	2.08	2.08	2.08	2.08	0.0%
01359	TUNA MORADA/ROSADA	MMF2	2.11	2.10	-0.8%	2.13	2.13	2.08	2.15	2.08	2.13	2.08	2.03	-2.4%
<b>014 SEMILLAS ACEITERAS Y FRUTOS OLEAGINOSOS</b>														
01460	COCO (COSTA/SELVA)	MMF2	1.23	1.35	9.5%	1.23	1.25	1.25	1.25	1.40	1.42	1.43	1.43	0.0%
<b>015 RAÍCES Y TUBÉRCULOS COMESTIBLES</b>														
<b>0151 Papas</b>														
01510	PAPA AMARILLA/TUMBAY/TORNILLO/OTROS	GMMML	3.74	3.72	-0.5%	3.43	3.33	3.53	3.83	3.90	3.90	3.83	3.73	-2.6%
01510	PAPA BLANCA/VALLE/OTROS	GMMML	2.05	1.99	-3.1%	2.00	2.00	2.03	1.98	1.93	1.93	2.00	2.03	1.5%
01510	PAPA CANCHAN	GMMML	2.02	2.19	8.0%	2.08	2.13	2.13	2.23	2.20	2.20	2.18	2.23	2.3%
01510	PAPA COLOR/VALLE/OTROS	GMMML	1.99	2.04	2.2%	1.95	1.95	2.00	2.08	2.06	2.06	2.05	2.05	0.0%
01510	PAPA HUAMANTANGA	GMMML	2.61	2.70	3.3%	2.63	2.60	2.70	2.68	2.73	2.73	2.70	2.73	1.1%
01510	PAPA HUAYRO (ROJO-MORO-NEGRO)RUNT/MARH/U	GMMML	3.84	3.22	-16.2%	3.68	3.63	3.33	3.13	3.13	3.13	3.08	3.08	0.0%
01510	PAPA NEGRA ANDINA	GMMML	2.40	2.17	-9.8%	2.33	2.28	2.23	2.23	2.13	2.13	2.08	2.08	0.0%
01510	PAPA PERRICHOLI	GMMML	0.00	0.00		0.00	0.00	0.00	0.00	0.00	0.00	0.00	0.00	
01510	PAPA PERUANITA	GMMML	4.17	3.65	-12.3%	3.73	3.60	3.60	3.78	3.73	3.73	3.63	3.50	-3.6%
01510	PAPA ÚNICA	GMMML	1.96	1.89	-3.5%	1.83	1.78	1.88	1.93	1.91	1.91	1.93	1.88	-2.6%
01510	PAPA YUNGAY	GMMML	2.05	1.99	-3.1%	2.00	2.00	2.03	1.98	1.93	1.93	2.00	2.03	1.5%
<b>0152 Yuca</b>														
01520	YUCA AMARILLA/LEGITIM/INJERTA(COS/SEL)	GMMML	2.78	2.78	0.1%	2.73	2.73	2.73	2.73	2.78	2.78	2.85	2.85	0.0%
<b>0153 Camote</b>														
01530	CAMOTE AMARILLO	GMMML	1.72	1.55	-9.9%	1.74	1.74	1.75	1.55	1.45	1.45	1.45	1.48	2.1%
01530	CAMOTE MORADO/LEG/MILA/MEI/PEPIN/PARAMON	GMMML	2.05	2.06	0.6%	2.03	2.03	2.05	2.08	2.08	2.08	2.08	2.05	-1.4%
<b>0159 Otras raíces y tubérculos comestibles</b>														
01599	OLLUCO LARGO (SIN LAVAR/LAVADO)	GMMML	3.97	3.84	-3.4%	3.95	3.90	3.83	3.83	3.83	3.83	3.78	3.85	1.9%
01599	YACON (LACON)	MMF2	3.26	3.44	5.4%	3.28	3.33	3.35	3.38	3.50	3.53	3.45	3.45	-2.3%
<b>016 ESTIMULANTES, ESPECIAS Y AROMÁTICOS</b>														
01652	AJI PAPRIKA	GMMML	13.48	12.91	-4.2%	13.38	13.38	13.50	12.75	12.75	12.75	12.63	12.63	0.0%
01652	AJI SECO PANCA	GMMML	14.82	14.43	-2.7%	14.75	15.00	15.25	14.25	14.25	14.25	14.00	14.00	0.0%
01654	CULANTRO (CRIOLLO/SERRANO)	GMMML	2.63	2.54	-3.5%	2.25	2.17	2.50	2.50	2.42	2.42	2.83	2.92	3.2%
01657	KION (COSTA/SELVA)	GMMML	3.34	4.43	32.5%	3.38	3.38	11.2						