



Lima, 20 de febrero del 2023

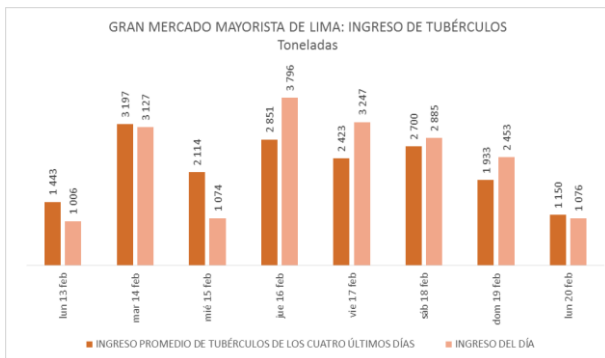
Gran Mercado Mayorista de Lima (GMML)

Esta madrugada se registró el ingreso de 6 006 toneladas de productos, cantidad similar al promedio de los últimos cuatro lunes. Asimismo, ingresaron 867 toneladas de papa, cantidad similar al promedio de los últimos cuatro lunes. 1/

Producto con buen precio: ajo criollo o napuri a S/ 2,20 por kilogramo

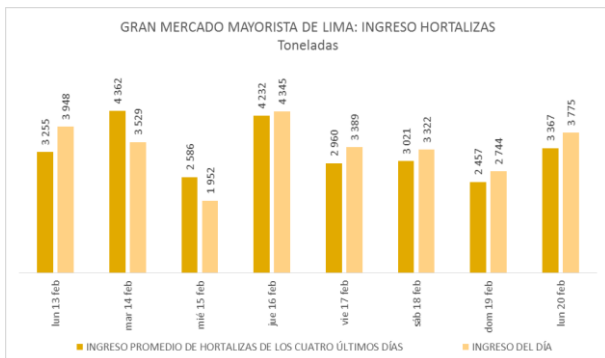
Tubérculos y raíces.- Esta mañana se registró el ingreso de 1076 toneladas de tubérculos, cantidad menor en 6% respecto al promedio de los últimos cuatro lunes. Ingresaron: 867 toneladas de papa, 87 toneladas de camote, 104 toneladas de yuca y 18 toneladas de olluco.

Los precios de la mayoría de tubérculos subieron respecto al día de ayer, principalmente: camote amarillo de S/ 1,20 a S/ 1,25 y papa huayro de S/ 1,88 a S/ 1,93 (por menor oferta), por kilogramo.



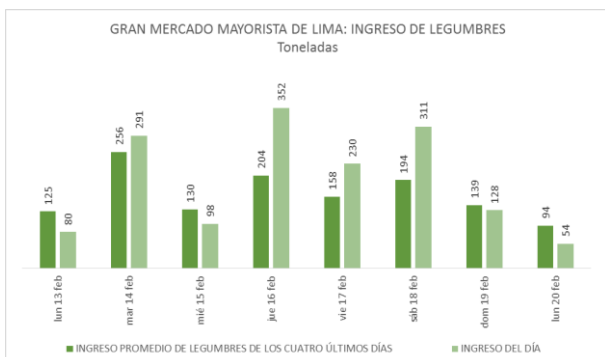
Hortalizas.- Ingresaron 3775 toneladas de hortalizas, cantidad mayor en 12% respecto al promedio de los últimos cuatro lunes. Los mayores ingresos que destacaron el día de hoy fueron: cebolla cabeza roja (1753 toneladas); zanahoria (290 toneladas); choclo tipo cusco (202 toneladas) y ají rocoto (155 toneladas).

Los precios de algunas hortalizas subieron por menor stock: tomate katia de S/ 2,08 a S/ 2,59; ají rocoto de S/ 2,43 a S/ 2,78; espinaca de S/ 1,63 a S/ 1,83; choclo tipo cusco de S/ 2,74 a S/ 2,98; cebolla cabeza roja de S/ 0,65 a S/ 0,70 y brócoli de S/ 2,63 a S/ 2,75 por kilogramo. Mientras que por mayor oferta bajaron: pimienta morrón de S/ 2,43 a S/ 2,36 y ajo criollo o napuri de S/ 2,68 a S/ 2,20 por kilogramo.



Hortalizas leguminosas verdes.- Se registró el ingreso de 54 toneladas de leguminosas verdes, cantidad menor en 42% respecto al promedio de los últimos cuatro lunes e ingresaron: 27 toneladas de arveja, 16 toneladas de haba y 11 toneladas de vainita.

Los precios de las leguminosas subieron respecto al día de ayer, por menor stock: vainita americana de S/ 2,35 a S/ 2,78; arveja verde blanca serrana de S/ 8,08 a S/ 9,13; arveja verde americana de S/ 8,25 a S/ 9,18 y haba verde serrana de S/ 2,35 a S/ 2,50 por kilogramo.





PERÚ

Ministerio de Desarrollo Agrario y Riego

SISAP

Abastecimiento y Precios Mayoristas

de los principales productos comercializados en el GMML y MM N°2 Frutas



Dirección General de Estadística, Seguimiento y Evaluación de Políticas - DGESEP
Dirección de Estadística e Información Agraria - DEIA

Sistema de Información de Abastecimiento y Precios (SISAP)

Mercado Mayorista de Frutas N° 2

Esta madrugada se registró el ingreso de 2 269 toneladas de frutas, cantidad similar al promedio de los últimos cuatro lunes. Las frutas que destacaron en el ingreso fueron: plátano, naranja, papaya, piña y mango.

Producto con buen precio: uva italia a S/ 1,81 por kilogramo

Naranja:

Esta fruta, en lo que va al mes de febrero, ingresa de los departamento de Junín (85%), provincias de Chanchamayo y Satipo; y Lima (15%), provincias de Huaral y Huaura.

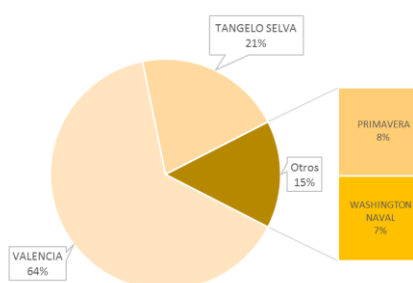
MERCADO MAYORISTA N°2 DE FRUTAS: PRECIOS DE LA NARANJA, SEGÚN VARIEDAD (S/ por kilogramo)

VARIEDAD	AYER	HOY
Primavera	1.60	1.63
Tangelo selva	2.01	2.00
Valencia	1.16	1.14
Washington naval	4.45	4.40

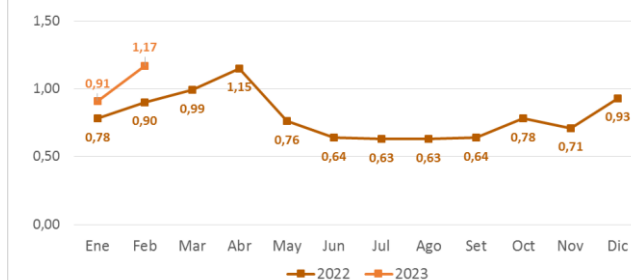
Fuente: SIEA



MERCADO MAYORISTA N°2 DE FRUTAS: INGRESO DE NARANJA SEGÚN VARIEDAD, FEBRERO 2023



MERCADO MAYORISTA N°2 DE FRUTAS: PRECIO DE LA NARANJA VALENCIA, 2022 - 2023 (S/ por kg)



Precio de las demás frutas:

En cuanto al precio de las demás frutas, por mayor oferta bajó respecto al día de ayer: pera agua packam importado de S/ 6,13 a S/ 6,08; maracuyá costa de S/ 4,15 a S/ 4,08 y papaya (selva) de S/ 1,85 a S/ 1,79 por kilogramo.

Mientras que subió respecto al día de ayer: manzana importada (chilena) de S/ 6,08 a S/ 6,13; por kilogramo.

Los precios del resto de frutas se mantuvieron o no variaron significativamente.



BICENTENARIO 2 DEL PERÚ 2021 - 2024



Dirección General de Estadística, Seguimiento y Evaluación de Políticas - DGESEP
 Dirección de Estadística e Información Agraria - DEIA

Sistema de Información de Abastecimiento y Precios (SISAP)

PRECIOS MAYORISTAS DE LOS PRINCIPALES PRODUCTOS COMERCIALIZADOS EN MERCADOS DE LIMA METROPOLITANA (S/ por kg)															
CNPA	NOMBRE DEL PRODUCTO	MERCADO	Prom. del mar 7 al lun 13	Prom. del mar 14 al lun 20	Var. (%)	feb lun-13	feb mar-14	feb mié-15	feb jue-16	feb vie-17	feb sáb-18	feb dom-19	feb lun-20	Var % Hoy/ayer	
011	CEREALES														
01122	MAIZ MARLO/CORONTA DE MAIZ	GMLL	10,04	10,00	-0,4%	10,25	9,75	10,00	10,25	9,75	10,00	10,00	10,25	2,5%	
01122	MAIZ MORADO	GMLL	3,52	3,64	3,3%	3,45	3,58	3,93	3,93	3,73	3,68	3,68	2,93	-20,4%	
012	HORTALIZAS														
0121	Hortalizas de hoja o de tallo														
01211	ESPARRAGO FRESCO	GMLL	5,40	6,69	23,9%	5,50	6,50	6,50	6,76	6,76	6,76	6,76	6,76	0,0%	
01219	ACELGA (CRIOLLA/SERRANA)	GMLL	3,07	2,54	-17,4%	2,88	2,75	2,75	2,63	2,38	2,25	2,25	2,75	22,2%	
01214	LECHUGA AMERICANA (CRIOLLA/SERRANA)	GMLL	1,58	1,59	0,8%	1,54	1,54	1,79	1,75	1,54	1,50	1,50	1,54	2,7%	
01214	LECHUGA CRIOLLA SEDA	GMLL	3,03	3,26	7,8%	3,08	3,00	3,50	3,58	3,25	3,17	3,17	3,17	0,0%	
01214	LECHUGA ROMANA HIPOPOCNICA B/R/O	GMLL	1,66	1,64	-1,3%	1,58	1,54	1,88	1,79	1,58	1,54	1,54	1,58	2,6%	
01213	BROCCOLI	GMLL	2,79	2,90	3,9%	2,75	3,25	3,38	2,88	2,75	2,63	2,63	2,75	4,6%	
01212	COL CHINA/LONGAPA	GMLL	5,63	4,93	-12,4%	5,31	5,31	5,42	5,00	4,90	4,69	4,69	4,48	-4,5%	
01212	COL CORAZON (CRIOLLA/SERRANA)	GMLL	1,31	1,29	-1,7%	1,32	1,25	1,32	1,34	1,25	1,25	1,25	1,36	8,8%	
01213	COLIFLOR (CRIOLLA/SERRANA)	GMLL	1,22	1,13	-7,7%	1,21	1,21	1,25	1,19	1,07	1,07	1,07	1,04	-2,8%	
01215	ESPINACA (CRIOLLA/SERRANA)	GMLL	1,73	1,86	7,9%	1,38	1,75	2,88	1,70	1,63	1,63	1,63	1,83	12,3%	
01219	PEREJIL (CRIOLLO/SERRANO)	GMLL	2,29	1,93	-15,6%	2,38	2,13	2,13	2,25	1,88	1,75	1,75	1,63	-6,9%	
01212	PACCHOY	GMLL	5,69	6,52	14,6%	6,25	6,46	6,46	5,63	6,25	6,88	6,88	7,08	2,9%	
01216	ALCACHOFA SERRANA/VALLE/QUEBRADA/HELADA	GMLL	5,49	5,45	-0,7%	5,25	5,00	5,38	5,50	5,50	5,63	5,63	5,50	-2,3%	
01212	HOLANTAU/HORGANICA	GMLL	9,39	8,64	-8,0%	9,25	9,25	8,75	7,75	8,50	8,75	8,75	8,75	0,0%	
0122	Melones														
01221	SANDIA VAR.	MMF2	0,87	0,86	-1,5%	0,88	0,88	0,88	0,85	0,85	0,85	0,85	0,85	0,0%	
01229	MELON COQUITO	MMF2	1,20	1,10	-8,1%	1,21	1,15	1,13	1,13	1,10	1,10	1,06	1,06	0,0%	
0123	Hortalizas de fruto														
01231	AJI AMARILLO SECO	GMLL	13,86	14,38	3,7%	14,50	14,50	14,50	14,38	14,25	14,25	14,25	14,50	1,8%	
01231	AJI ESCABECHE FRESCO/ZANAHOR/USO	GMLL	2,30	1,71	-25,6%	1,83	1,78	1,75	1,73	1,70	1,68	1,68	1,65	-1,8%	
01231	AJI MONTAÑA/CHANCHAMAYO/COSTA/SELVA	GMLL	3,27	2,97	-9,2%	2,75	2,63	2,63	2,38	3,25	3,25	3,25	3,38	4,0%	
01231	AJI ROCOTO (COSTA/SIERRA/SELVA)	GMLL	2,38	2,37	-0,4%	2,08	2,01	2,29	2,29	2,26	2,43	2,43	2,78	14,4%	
01231	PIMIENTO MORRON/NINJE/PAPR/LAR/PAL/SED/PI	GMLL	1,92	2,43	26,3%	1,81	2,01	3,13	2,22	2,43	2,43	2,43	2,36	-2,9%	
01232	PEPINILLO	GMLL	0,86	0,99	15,8%	0,88	0,88	1,00	1,04	1,04	1,00	1,00	1,00	0,0%	
01233	BERENIENA (CRIOLLA/SERRANA)	GMLL	4,11	4,13	0,3%	4,00	4,00	4,20	4,20	4,10	4,10	4,10	4,20	2,4%	
01234	TOMATE KATIA	GMLL	2,74	2,31	-15,8%	2,64	2,59	2,45	2,27	2,08	2,08	2,08	2,59	24,5%	
01235	ZAPALLO ITALIANO	GMLL	1,61	1,68	4,1%	1,63	1,67	1,67	1,71	1,71	1,67	1,67	1,63	-2,4%	
01235	ZAPALLO LOCHE	GMLL	5,48	6,41	17,0%	5,33	5,67	6,33	6,67	6,67	6,50	6,50	6,50	0,0%	
01235	ZAPALLO MACRE(COSTA/SIERRA/SELVA)	GMLL	1,51	1,48	-2,1%	1,55	1,53	1,45	1,43	1,50	1,48	1,48	1,48	0,0%	
01239	CAIGUA (SELVA)	GMLL	3,76	2,37	-36,9%	3,23	2,71	2,60	2,35	2,25	2,25	2,25	2,19	-2,7%	
0124	Hortalizas leguminosas verdes														
01241	FREJOLITO CHINO	GMLL	2,50	2,50	0,0%	2,50	2,50	2,50	2,50	2,50	2,50	2,50	2,50	0,0%	
01241	FRIJOL VERDE CANARIO	GMLL	3,77	3,06	-19,0%	3,68	3,30	2,78	2,78	2,83	2,75	2,75	4,20	52,7%	
01241	PALLAR VERDE SERRUCHO	GMLL	3,32	2,90	-12,6%	3,05	3,13	3,20	2,93	2,83	2,70	2,70	2,83	4,8%	
01241	VAINITA AMERICANA/SEDA/PITO/CORRIENT/MAD	GMLL	4,38	2,71	-38,1%	3,75	3,33	3,55	2,33	2,28	2,35	2,35	2,78	18,3%	
01242	ARVEJA VERDE AMERICANA (CRIOLLA/SERRANA)	GMLL	8,77	8,78	0,1%	9,63	8,33	9,33	9,50	8,63	8,25	8,25	9,18	11,3%	
01242	ARVEJA VERDE BLANCA SERRANA	GMLL	8,33	8,35	0,2%	8,50	8,18	8,18	8,63	8,20	8,08	8,08	9,13	13,0%	
01243	HABA VERDE SERRANA	GMLL	2,41	2,59	7,3%	2,28	2,75	3,20	2,53	2,45	2,35	2,35	2,50	6,4%	
0125	Hortalizas de raíz, bulbosas o tuberosas														
01251	NABO (CRIOLLO/SERRANO)	GMLL	2,57	2,45	-4,9%	2,25	2,25	2,75	2,38	2,25	2,38	2,38	2,75	15,5%	
01251	ZANAHORIA	GMLL	0,91	1,16	27,9%	1,08	1,15	1,48	1,33	1,10	1,02	1,02	1,02	0,0%	
01252	AJO CRIOLLO O NAPURI	GMLL	2,74	2,63	-4,2%	2,78	2,70	2,73	2,70	2,70	2,68	2,68	2,20	-17,9%	
01252	AJO MORADO/BARRAN/LEGIT/ARICOTA/OTROS	GMLL	5,69	5,74	0,9%	5,73	5,73	5,75	5,75	5,75	5,75	5,75	5,68	-1,2%	
01253	CEBOLLA CABEZA BLANCA NACIONAL	GMLL	1,75	1,73	-1,1%	1,83	1,73	1,73	1,70	1,75	1,73	1,73	1,73	1,73	0,0%
01253	CEBOLLA CABEZA ROJA	GMLL	0,82	0,70	-14,9%	0,80	0,80	0,73	0,70	0,68	0,65	0,65	0,70	7,7%	
01253	CEBOLLA CHINA (CRIOLLA/SERRANA)	GMLL	2,45	2,06	-16,0%	2,13	2,38	2,25	2,13	2,13	1,88	1,88	1,75	-6,9%	
01254	PORO (CRIOLLO/SERRANO)	GMLL	1,08	1,15	6,7%	1,11	1,06	1,06	1,01	1,20	1,25	1,25	1,25	0,0%	
01259	BETERRAGA (CRIOLLA/SERRANA)	GMLL	2,65	2,15	-18,7%	2,33	2,27	2,27	2,17	1,84	2,17	2,17	2,17	0,0%	
01259	RABANITO (CRIOLLO/SERRANO)	GMLL	4,74	4,05	-14,5%	4,33	4,84	4,84	3,84	3,67	3,67	3,67	3,84	4,6%	
0129	Hortalizas frescas, n.c.p.														
01290	CHOCLO TIPO CUSCO	GMLL	2,59	3,06	18,2%	2,74	2,80	4,17	2,98	2,98	2,74	2,74	2,98	8,8%	
01290	APIO CRIOLLO/SERRANO	GMLL	1,36	1,62	19,5%	1,42	1,67	1,50	1,42	1,75	1,67	1,67	1,67	0,0%	
013	FRUTAS Y NUECES														
0131	Frutas tropicales y subtropicales														
01311	PALTA CRIOLLA SELVA	MMF2	1,80	1,84	2,3%	1,90	1,98	1,96	1,81	1,77	1,77	1,77	1,81	2,3%	
01311	PALTA FUERTE COSTA	MMF2	5,08	4,71	-7,1%	4,93	4,85	4,85	4,75	4,65	4,63	4,63	4,63	0,0%	
01311	PALTA HALL (SELVA)	MMF2	1,93	1,88	-2,6%	1,94	1,94	1,94	1,88	1,88	1,85	1,83	1,83	0,0%	
01311	PALTA LINDA (COSTA/SELVA)	MMF2	2,60	2,60	0,2%	2,60	2,58	2,56	2,56	2,60	2,60	2,63	2,65	0,8%	
01312	PLATANO BIZCOCHO (SELVA)	MMF2	1,34	1,29	-4,3%	1,32	1,34	1,34	1,32	1,25	1,25	1,25	1,25	0,0%	
01312	PLATANO MANZANO (SELVA)	MMF2	1,56	1,52	-2,5%	1,55	1,55	1,55	1,52	1,52	1,52	1,50	1,48	-1,3%	
01312	PLATANO MORADO (SELVA)	MMF2	2,97	2,89	-2,7%	2,92	2,90	2,90	2,88	2,88	2,88	2,89	2,90	0,3%	
01312	PLATANO SEDA (SELVA)	MMF2	1,80	1,77	-1,7%	1,81	1,81	1,79	1,77	1,75	1,77	1,76	1,77	0,6%	
01312	PLATANO SEDA CONGO	MMF2	2,31	2,30	-0,5%	2,33	2,34	2,33	2,29	2,29	2,29	2,29	2,28	-0,4%	
01313	PLATANO BELLAO (SELVA)	MMF2	2,13	2,07	-3,0%	2,06	2,06	2,11	2,06	2,06	2,07	2,07	2,04	-1,4%	
01313	PLATANO ISLA (SELVA)	MMF2	2,27	2,26	-0,3%	2,26	2,27	2,29	2,29	2,26	2,25	2,25	2,21	-1,8%	
01313	PLATANO PALILLO/SELVA	MMF2	2,12	2,05	-3,5%	2,06	2,06	2,09	2,04	2,04	2,04	2,04	2,04	0,0%	
01315	HIGO MADURO O BREVAS	MMF2	5,61	5,19	-7,4%	5,46	5,39	5,18	5,11	5,18	5,18	5,14	5,18	0,8%	
01316	MANGO CRIOLLO PLANTA (COSTA)	MMF2	2,16	1,99	-7,7%	2,15	2,08	2,08	2,08	1,93	1,93	1,90	1,93	1,6%	
01316	MANGO EDWARD PLANTA	MMF2	2,56	2,71	5,7%	2,58	2,70	2,68	2,68	2,75	2,75	2,70	2,68	-0,7%	
01316	MANGO HADEN /HAYDE (PLANTA)	MMF2	1,87	1,82	-2,8%	1,85	1,88	1,88	1,88	1,83	1,75	1,77	1,73	-2,3%	
01316	MANGO KAFRO / JAFRO (COSTA)	MMF2	1,51	1,51	0,0%	1,55	1,53	1,53	1,53	1,50	1,48	1,50	1,48	-1,3%	
01316	MANGO KENT (COSTA)	MMF2	1,19	1,16	-3,0%	1,23	1,23	1,18	1,1						

Abastecimiento y Precios Mayoristas

de los principales productos comercializados en el GMMML y MM N°2 Frutas


 Dirección General de Estadística, Seguimiento y Evaluación de Políticas - DGESEP
 Dirección de Estadística e Información Agraria - DEIA

Sistema de Información de Abastecimiento y Precios (SISAP)

PRECIOS MAYORISTAS DE LOS PRINCIPALES PRODUCTOS COMERCIALIZADOS EN MERCADOS DE LIMA METROPOLITANA (S/ por kg)														
CNPA	NOMBRE DEL PRODUCTO	MERCADO	Prom. del mar 7 al lun 13	Prom. del mar 14 al lun 20	Var. (%)	feb lun-13	feb mar-14	feb mié-15	feb jue-16	feb vie-17	feb sáb-18	feb dom-19	feb lun-20	Var % Hoy/Ayer
01319	MARACUYA COSTA	MMF2	4,39	4,25	-3,1%	4,35	4,30	4,38	4,38	4,33	4,15	4,15	4,08	-1,7%
01319	MARACUYA COSTA	GMMML	3,79	3,69	-2,7%	3,73	3,73	3,78	3,73	3,65	3,65	3,65	3,65	0,0%
01319	PEPINO RAYADO O MELON	MMF2	1,70	1,81	6,2%	1,73	1,70	1,75	1,78	1,85	1,88	1,83	1,88	2,7%
01319	ZAPOTE (MONTAÑA)	MMF2	3,25	3,13	-3,6%	3,25	3,25	3,15	3,13	3,08	3,08	3,10	3,15	1,6%
0132	Frutas cítricas													
01321	TORONJA COSTA CON PEPA	MMF2	3,33	3,38	1,5%	3,33	3,28	3,38	3,38	3,43	3,43	3,40	3,35	-1,5%
01321	TORONJA SELVA CON PEPA	MMF2	2,14	2,09	-2,1%	2,06	2,06	2,10	2,10	2,10	2,10	2,08	2,10	1,0%
01322	LIMA DULCE (COSTA)	MMF2	2,35	2,34	-0,2%	2,33	2,28	2,33	2,28	2,33	2,43	2,40	2,35	-2,1%
01322	LIMON DULCE - SELVA	MMF2	1,93	1,94	0,4%	1,89	1,90	1,94	1,94	1,94	1,93	1,97	1,96	-0,5%
01322	LIMON SUTIL BOLSAS	GMMML	1,88	1,86	-1,1%	1,89	1,86	1,86	1,89	1,83	1,83	1,83	1,89	3,3%
01322	LIMON SUTIL CAJON	GMMML	1,93	1,90	-1,6%	1,96	1,90	1,90	1,96	1,90	1,85	1,85	1,96	5,9%
01323	NARANJA PRIMAVERA (COSTA)	MMF2	1,59	1,60	0,4%	1,58	1,58	1,55	1,55	1,63	1,65	1,60	1,63	1,9%
01323	NARANJA TANGELO SELVA	MMF2	2,08	2,06	-1,3%	2,13	2,13	2,15	2,07	2,02	2,01	2,01	2,00	-0,5%
01323	NARANJA VALENCIA	MMF2	1,17	1,17	0,0%	1,20	1,22	1,20	1,16	1,15	1,16	1,16	1,14	-1,7%
01323	NARANJA WASHINGTON NAVAL(COSTA)	MMF2	4,27	4,46	4,5%	4,35	4,43	4,38	4,55	4,55	4,45	4,45	4,40	-1,1%
01324	MANDARINA MALVACEA	MMF2	0,00	0,00	0,0%	0,00	0,00	0,00	0,00	0,00	0,00	0,00	0,00	0,0%
01324	MANDARINA SATSUMA (COSTA)	MMF2	2,11	1,96	-7,0%	2,03	2,03	1,98	1,95	1,95	1,93	1,93	1,95	1,0%
01324	MANDARINA TANGERINA	MMF2	1,17	1,17	-0,4%	1,17	1,17	1,17	1,16	1,17	1,16	1,17	1,16	-0,9%
0133	Uvas													
01330	UVA ALFONSO LAVALETT (NEGRA)	MMF2	2,83	2,66	-5,9%	2,77	2,79	2,77	2,69	2,63	2,60	2,60	2,56	-1,5%
01330	UVA BORGOÑA	MMF2	2,66	2,30	-13,4%	2,44	2,40	2,38	2,29	2,27	2,27	2,25	2,27	0,9%
01330	UVA ITALIA /AMERICANA NACIONAL	MMF2	2,59	2,01	-22,5%	2,35	2,27	2,19	2,10	1,98	1,85	1,85	1,81	-2,2%
01330	UVA PALESTINA	MMF2	2,89	2,74	-5,0%	2,77	2,77	2,77	2,71	2,71	2,71	2,75	2,77	0,7%
01330	UVA QUEBRANTA/MOSCATEL	MMF2	2,75	2,27	-17,6%	2,44	2,44	2,38	2,27	2,21	2,21	2,17	2,19	0,9%
01330	UVA RED GLOVE NACIONAL	MMF2	1,80	1,74	-3,6%	1,77	1,79	1,79	1,75	1,75	1,69	1,69	1,69	0,0%
01330	UVA ROSADA SIN PEPA	MMF2	2,66	2,61	-1,8%	2,56	2,60	2,56	2,56	2,60	2,60	2,67	2,69	0,7%
01330	UVA SULTANINA NACIONAL	MMF2	0,00	0,00	0,0%	0,00	0,00	0,00	0,00	0,00	0,00	0,00	0,00	0,0%
0134	Frutas de pepita y frutas de hueso													
01341	MANZANA CTE/PARA AGUA	GMMML	2,83	2,36	-16,6%	2,73	2,88	3,25	3,20	1,78	1,75	1,75	1,93	10,3%
01341	MANZANA CTE/PARA AGUA	MMF2	1,43	1,37	-4,3%	1,40	1,39	1,40	1,38	1,36	1,35	1,35	1,36	0,7%
01341	MANZANA DELICIA	MMF2	2,29	2,28	-0,5%	2,26	2,24	2,27	2,27	2,28	2,30	2,30	2,31	0,4%
01341	MANZANA GOLDEN	MMF2	2,95	2,72	-8,0%	2,78	2,78	2,78	2,78	2,65	2,65	2,70	2,68	-0,7%
01341	MANZANA IMPORTADA (CHILENA)	MMF2	6,11	6,11	-0,1%	6,20	6,14	6,10	6,13	6,08	6,08	6,08	6,13	0,8%
01341	MANZANA ISRAEL	MMF2	1,15	1,41	22,7%	1,18	1,28	1,35	1,38	1,43	1,48	1,48	1,48	0,0%
01341	MANZANA WINTER	MMF2	1,85	1,87	1,2%	1,82	1,81	1,84	1,82	1,89	1,90	1,92	1,91	-0,5%
01342	MEMBRILLO CRIOLLO	MMF2	1,86	1,87	0,6%	1,88	1,88	1,88	1,93	1,85	1,85	1,85	1,88	1,6%
01342	MEMBRILLO SERRANO	MMF2	2,14	2,19	2,5%	2,16	2,19	2,20	2,20	2,19	2,19	2,21	2,18	-1,4%
01342	PERA AGUA ITALIANA	MMF2	2,11	1,98	-6,2%	2,08	1,97	1,97	1,97	1,97	1,97	2,00	2,02	1,0%
01342	PERA AGUA PACKAM IMPORTADO	MMF2	6,06	6,13	1,3%	6,09	6,21	6,19	6,10	6,11	6,11	6,13	6,08	-0,8%
01343	ALBARICOQUE	MMF2	3,33	3,35	0,6%	3,38	3,38	3,38	3,35	3,33	3,35	3,30	3,33	0,9%
01345	CIRUELA NECTARINA (IMPORTADA)	MMF2	7,29	7,16	-1,8%	7,38	7,20	7,20	7,20	7,15	7,15	7,13	7,08	-0,7%
01345	MELOCOTON BLANQUILLO	MMF2	3,92	4,01	2,3%	3,96	3,98	4,02	3,98	4,02	4,04	4,00	4,04	1,0%
01345	MELOCOTON DURAZNO HUAYCO	MMF2	4,13	4,30	4,1%	4,21	4,27	4,33	4,33	4,27	4,29	4,29	4,31	0,5%
01346	CIRUELA SANTA ROSA/NACIONAL	MMF2	4,48	4,81	7,5%	4,58	4,85	4,85	4,78	4,78	4,83	4,83	4,75	-1,7%
01349	LUCUMA DE SEDA (COSTA/SELVA)	MMF2	5,24	5,10	-2,7%	5,23	5,15	5,13	5,08	5,08	5,08	5,10	5,08	-0,4%
0135	Bayas y otras frutas													
01352	KIWI IMPORTADO CHILENO	MMF2	8,09	8,73	7,9%	8,43	8,57	8,75	8,77	8,75	8,75	8,73	8,77	0,5%
01354	FRESA AROMA	MMF2	0,00	0,00	0,0%	0,00	0,00	0,00	0,00	0,00	0,00	0,00	0,00	0,0%
01359	GRANADA (COSTA)	MMF2	3,78	3,43	-9,3%	3,59	3,55	3,46	3,47	3,42	3,39	3,35	3,36	0,3%
01359	MAMEY (COSTA)	MMF2	4,37	4,26	-2,5%	4,35	4,35	4,25	4,23	4,23	4,23	4,20	4,33	3,1%
01359	TAMARINDO (CON CASCARA) COSTA	MMF2	7,32	7,15	-2,4%	7,25	7,25	7,15	7,15	7,10	7,13	7,10	7,15	0,7%
01359	TAMARINDO (SIN CASCARA) COSTA	MMF2	8,38	8,16	-2,6%	8,25	8,25	8,15	8,15	8,13	8,13	8,15	8,15	0,0%
01359	TUNA AMARILLA	MMF2	1,94	2,01	3,8%	2,03	2,00	2,03	2,00	2,03	2,03	1,97	2,00	1,5%
01359	TUNA BLANCA (COSTA / SIERRA)	MMF2	2,11	2,08	-1,6%	2,15	2,08	2,05	2,08	2,08	2,10	2,10	2,08	-1,0%
01359	TUNA MORADA/ROSADA	MMF2	1,93	2,00	3,5%	2,00	2,03	2,03	2,00	1,98	1,95	2,00	2,00	0,0%
014	SEMILLAS ACEITERAS Y FRUTOS OLEAGINOSOS													
01460	COCO (COSTA/SELVA)	MMF2	1,47	1,47	-0,5%	1,45	1,43	1,47	1,47	1,47	1,49	1,51	1,43	-5,3%
015	RAÍCES Y TUBÉRCULOS COMESTIBLES													
0151	Papas													
01510	PAPA AMARILLA/TUMBAY/TORNILLO/OTROS	GMMML	2,62	2,48	-5,6%	2,53	2,43	2,45	2,58	2,58	2,43	2,43	2,43	0,0%
01510	PAPA BLANCA/VALLE/OTROS	GMMML	1,60	1,47	-7,7%	1,50	1,53	1,54	1,46	1,45	1,44	1,44	1,45	0,7%
01510	PAPA CANCHAN	GMMML	1,91	1,81	-4,9%	1,90	1,90	1,90	1,83	1,80	1,73	1,73	1,80	4,0%
01510	PAPA COLOR/VALLE/OTROS	GMMML	2,14	2,03	-5,1%	2,11	2,01	2,11	2,09	2,06	1,98	1,98	2,01	1,5%
01510	PAPA HUAMANTANGA	GMMML	2,48	2,26	-8,6%	2,35	2,25	2,30	2,23	2,23	2,28	2,28	2,28	0,0%
01510	PAPA HUAYRO (ROJO-MORO-NEGRO)RUNTI/MARHU	GMMML	1,94	1,84	-5,3%	1,88	1,85	1,90	1,73	1,71	1,88	1,88	1,93	2,7%
01510	PAPA NEGRA ANDINA	GMMML	2,05	2,06	0,8%	2,05	2,03	2,05	2,08	2,05	2,08	2,08	2,08	0,0%
01510	PAPA PERRICHOLI	GMMML	0,00	0,00	0,0%	0,00	0,00	0,00	0,00	0,00	0,00	0,00	0,00	0,0%
01510	PAPA PERUANITA	GMMML	2,67	2,40	-10,0%	2,60	2,58	2,63	2,43	2,38	2,30	2,30	2,20	-4,3%
01510	PAPA ÚNICA	GMMML	2,39	2,26	-5,2%	2,33	2,13	2,33	2,35	2,33	2,23	2,23	2,23	0,0%
01510	PAPA YUNGAY	GMMML	1,60	1,47	-7,7%	1,50	1,53	1,54	1,46	1,45	1,44	1,44	1,45	0,7%
0152	Yuca													
01520	YUCA AMARILLA/LEGITIM/INERTIA(COS/SEL)	GMMML	2,38	2,58	8,2%	2,43	2,43	3,38	2,35	2,30	2,53	2,53	2,53	0,0%
0153	Camote													
01530	CAMOTE AMARILLO	GMMML	1,27	1,22	-3,9%	1,30	1,28	1,23	1,20	1,20	1,20	1,20	1,25	4,2%
01530	CAMOTE MORADO/LEG/MILA/MEI/PEPIN/PARAMON	GMMML	1,74	1,66	-4,7%	1,80	1,78	1,70	1,68	1,65	1,60	1,60	1,60	0,0%
0159	Otras raíces y tubérculos comestibles													
01599	OLLUCO LARGO (SIN LAVAR/LAVADO)	GMMML	4,76	5,46	14,7%	4,73	5,18	5,18	5,45	5,63	5,58	5,58	5,60	0,4%
01599	YACON (LACON)	MMF2	3,02	2,82	-6,3%	2,93	2,90	2,83	2,83	2,83	2,75	2,80	2,83	1,1%
016	ESTIMULANTES, ESPECIAS Y AROMÁTICOS													
01652	AJÍ PAPRIKA	GMMML	14,47	14,98	3,6%	14,63	14,63	14,63	14,50	15,25	15,25	15,25	15,38	0,9%
01652	AJÍ SECO PANCA	GMMML	15,04	14,95	-0,6%	15,00	15,00	15,00	14,75	15,00	15,00	15,00	14,88	-0,8%
01654	CULANTRÓ (CRIOLLO/SERRANO)	GMMML	1,92	1,71	-10,6%	1,92	1,83	1,75	1,50	1,83	1,75	1,75	1,59	-9,1%
01657	KION (COSTA/SELVA)	GMMML	3,38	3,41	1,0%	3,38	3,38	3,38	3,50	3,50	3,38	3,38	3,38	0,0%
01699	ALBAHACA (CRIOLLO/SERRANA)	GMMML	3,93	3,41	-13,3%	3,46	3,46	3,66	3,28	3,28	3,46	3,46	3,28	-5,2%
01699	HUACATAY (CRIOLLO/SERRANO)	GMMML	2,61	2,25	-13,7%	2,25	2,38	2,13	2,13	2,25	2,25	2,25	2,38	5,8%
0193	Plantas o partes de plantas del tipo utilizado principalmente en perfumería, en farmacia o para la preparación de insecticidas, fungicidas o propósitos similares													
01930	HIERBA BUENA (CRIOLLA/SERRANA)	GMMML	1,68	1,45	-13,7%	1,62	1,47	1,47	1,41	1,41	1,47	1,47	1,	