



Lima, 22 de febrero del 2023

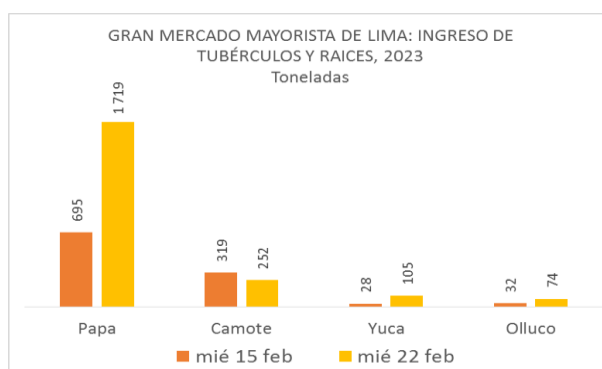
## Gran Mercado Mayorista de Lima (GMML)

*Esta madrugada se registró el ingreso de 5 141 toneladas de productos, cantidad mayor en 12% respecto al promedio de los últimos cuatro miércoles. Asimismo, ingresaron 1 719 toneladas de papa, cantidad mayor en 25% respecto al promedio de los últimos cuatro miércoles. 1/*

**Producto con buen precio: choclo tipo cusco a S/ 2,26 por kilogramo**

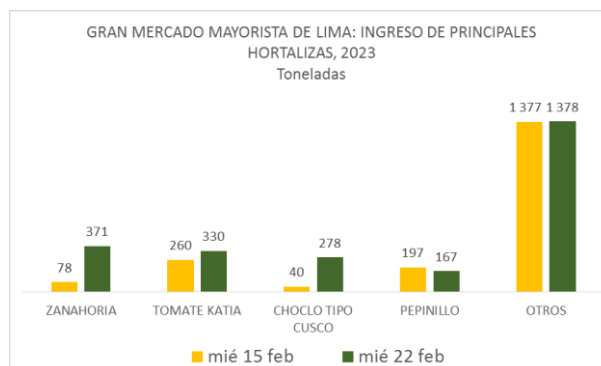
**Tubérculos y raíces.-** Esta madrugada se registró el ingreso de 2150 toneladas de tubérculos, cantidad mayor en 17% respecto al promedio de los últimos cuatro miércoles. Los productos que ingresaron fueron: papa, 1719 toneladas; camote, 252 toneladas; yuca, 105 toneladas y olluco, 74 toneladas.

Los precios de la mayoría de tubérculos no variaron significativamente respecto al día de ayer. Por mayor stock bajó: olluco largo de S/ 5,58 a S/ 5,30 y camote amarillo de S/ 1,23 a S/ 1,18 por kilogramo.

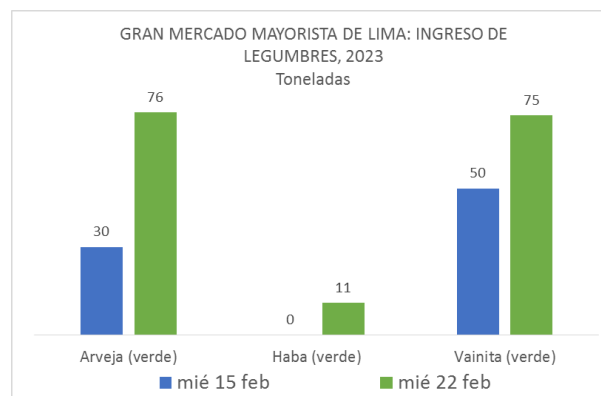


**Hortalizas.-** Ingresaron 2524 toneladas de hortalizas, cantidad mayor en 6% respecto al promedio de los últimos cuatro miércoles. Los productos que destacaron en el ingreso, fueron: zanahoria, 371 tonelada; tomate, 330 toneladas; choclo tipo cusco, 278 toneladas y pepinillo, 167 toneladas.

Los precios de algunas hortalizas subieron respecto al día de ayer, por ingreso de producto fresco: ají escabeche de S/ 1,65 a S/ 1,70; ajo criollo o napuri de S/ 2,20 a S/ 2,30 y cebolla cabeza roja de S/ 0,70 a S/ 0,75 por kilogramo. Mientras que por mayor stock bajó: choclo tipo cusco de S/ 2,56 a S/ 2,26; tomate katia de S/ 2,41 a S/ 2,22; espinaca de S/ 1,70 a S/ 1,63 y pimienta morrón de S/ 1,94 a S/ 1,88 por kilogramo.



**Hortalizas leguminosas verdes.-** El día de hoy ingresaron 180 toneladas de leguminosas verdes, cantidad mayor en 67% respecto al promedio de los últimos cuatro miércoles. Las hortalizas leguminosas verdes que ingresaron fueron: arveja verde, 76 toneladas; haba verde serrana, 11 toneladas y vainita verde, 75 toneladas.



Ingreso de leguminosas frescas, y sus precios subieron respecto al día de ayer: vainita americana de S/ 2,33 a S/ 2,35; haba verde serrana de S/ 2,45 a S/ 2,50; arveja verde blanca serrana de S/ 8,38 a S/ 9,28; arveja verde americana de S/ 8,65 a S/ 9,88 por kilogramo.



PERÚ

Ministerio de Desarrollo Agrario y Riego

SISAP

# Abastecimiento y Precios Mayoristas

de los principales productos comercializados en el GMLL y MM N°2 Frutas



Dirección General de Estadística, Seguimiento y Evaluación de Políticas - DGESEP  
Dirección de Estadística e Información Agraria - DEIA

Sistema de Información de Abastecimiento y Precios (SISAP)

## Mercado Mayorista de Frutas N° 2

Esta madrugada se registró el ingreso de 2 049 toneladas de frutas, cantidad similar al promedio de los últimos cuatro miércoles. Las frutas que destacaron en el ingreso fueron: plátano, naranja, papaya, piña y uva.

Producto con buen precio: naranja valencia (selva) a S/ 1,09 por kilogramo

### Maracuyá:

En lo que va del presente mes, la maracuyá proviene de los departamentos de Lima (provincias de Huaral, Huaura y Barranca); Ancash (provincia de Casma); Lambayeque (provincia de Lambayeque) y Piura (provincia de Sullana). El precio respecto al día de ayer, bajó.

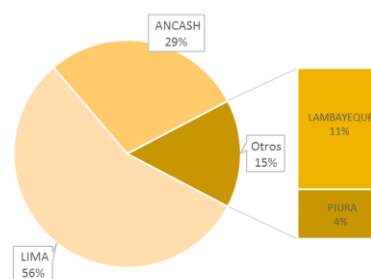
#### MERCADO MAYORISTA N°2 DE FRUTAS: PRECIO DE LA MARACUYÁ (S/ por kilogramo)

VARIEDAD	AYER	HOY
Maracuyá	4,15	4,08

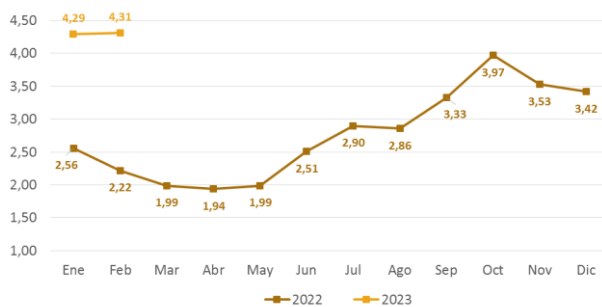
Fuente: SIEA



MERCADO MAYORISTA N°2 DE FRUTAS: INGRESO DE MARACUYÁ SEGÚN DEPARTAMENTOS, FEBRERO 2023



MERCADO MAYORISTA N°2 DE FRUTAS: PRECIO PROMEDIO MENSUAL DE MARACUYÁ, 2021 - 2022 (S/ por kilogramo)



### Precio de las demás frutas:

En cuanto al precio de las demás frutas, por mayor oferta bajó respecto al día de ayer: mango edward de S/ 2,65 a S/ 2,58; granadilla selva de S/ 3,27 a S/ 3,19 y melocotón durazno huayco de S/ 4,29 a S/ 4,23 por kilogramo.

Mientras que subió respecto al día de ayer: plátano isla de S/ 2,21 a S/ 2,26; tuna amarilla de S/ 2,08 a S/ 2,13; plátano seda congo de S/ 2,36 a S/ 2,43 y manzana israel de S/ 1,60 a S/ 1,68 por kilogramo.

Los precios del resto de frutas se mantuvieron o no variaron significativamente.



BICENTENARIO DEL PERÚ 2021 - 2024



# Abastecimiento y Precios Mayoristas

de los principales productos comercializados en el GMMML y MM N°2 Frutas



Dirección General de Estadística, Seguimiento y Evaluación de Políticas - DGESEP  
Dirección de Estadística e Información Agraria - DEIA

Sistema de Información de Abastecimiento y Precios (SISAP)

PRECIOS MAYORISTAS DE LOS PRINCIPALES PRODUCTOS COMERCIALIZADOS EN MERCADOS DE LIMA METROPOLITANA (S/ por kg)

CNPA	NOMBRE DEL PRODUCTO	MERCADO	Prom. del jue 9 al mié 15	Prom. del jue 16 al mié 22	Var. (%)	feb mié-15	feb jue-16	feb vie-17	feb sáb-18	feb dom-19	feb lun-20	feb mar-21	feb mié-22	Var % Hoy/ayer
<b>011</b>	<b>CEREALES</b>													
01122	MAIZ MARLO/CORONTA DE MAIZ	GMMML	9,96	10,04	0,7%	10,00	10,25	9,75	10,00	10,00	10,25	9,75	10,25	5,1%
01122	MAIZ MORADO	GMMML	3,52	3,54	0,6%	3,93	3,93	3,73	3,68	3,68	2,93	2,93	3,93	34,1%
<b>012</b>	<b>HORTALIZAS</b>													
<b>0121</b>	<b>Hortalizas de hoja o de tallo</b>													
01211	ESPARRAGO FRESCO	GMMML	5,75	6,76	17,5%	6,50	6,76	6,76	6,76	6,76	6,76	6,76	6,76	0,0%
01219	ACELGA (CRIOLLA/SERRANA)	GMMML	2,86	2,61	-8,7%	2,75	2,63	2,38	2,25	2,25	2,75	3,13	2,88	-8,0%
01214	LECHUGA AMERICANA (CRIOLLA/SERRANA)	GMMML	1,61	1,78	10,4%	1,79	1,75	1,54	1,50	1,50	1,54	2,29	2,33	1,7%
01214	LECHUGA CRIOLLA SEDA	GMMML	3,04	3,69	21,5%	3,50	3,58	3,25	3,17	3,17	3,17	4,75	4,75	0,0%
01214	LECHUGA ROMANA HIDROPONICA B/R/O	GMMML	1,68	1,67	-0,5%	1,88	1,79	1,58	1,54	1,54	1,58	1,88	1,79	-4,8%
01213	BROCOLI	GMMML	2,81	2,70	-3,8%	3,38	2,88	2,75	2,63	2,63	2,75	2,63	2,63	0,0%
01212	COL CHINA/LONGAPA	GMMML	5,43	4,72	-13,1%	5,42	5,00	4,90	4,69	4,69	4,48	4,69	4,58	-2,3%
01212	COL CORAZON (CRIOLLA/SERRANA)	GMMML	1,29	1,25	-3,0%	1,32	1,34	1,25	1,25	1,25	1,36	1,21	1,07	-11,6%
01213	COLIFLOR (CRIOLLA/SERRANA)	GMMML	1,21	1,05	-13,3%	1,25	1,19	1,07	1,07	1,07	1,04	0,96	0,93	-3,1%
01215	ESPINACA (CRIOLLA/SERRANA)	GMMML	1,84	1,68	-8,6%	2,88	1,70	1,63	1,63	1,63	1,83	1,70	1,63	-4,1%
01219	PEREJIL (CRIOLLO/SERRANO)	GMMML	2,20	1,86	-15,5%	2,13	2,25	1,88	1,75	1,75	1,63	1,88	1,88	0,0%
01212	PACCHOY	GMMML	5,81	6,44	10,8%	6,46	5,63	6,25	6,88	6,88	7,08	6,25	6,08	-2,7%
01216	ALCACHOFA SERRANA/VALLE/QUEBRADA/HELADA	GMMML	5,36	5,53	3,1%	5,38	5,50	5,50	5,63	5,63	5,50	5,50	5,44	-1,1%
01212	HOLANTAU/HORGANICA	GMMML	9,25	8,48	-8,3%	8,75	7,75	8,50	8,75	8,75	8,75	8,50	8,38	-1,4%
<b>0122</b>	<b>Melones</b>													
01221	SANDIA VAR.	MMF2	0,88	0,85	-2,9%	0,88	0,85	0,85	0,85	0,85	0,85	0,85	0,85	0,0%
01229	MELON COQUITO	MMF2	1,18	1,08	-8,9%	1,13	1,13	1,10	1,10	1,06	1,06	1,04	1,06	1,9%
<b>0123</b>	<b>Hortalizas de fruto</b>													
01231	AJI AMARILLO SECO	GMMML	14,29	14,38	0,6%	14,50	14,38	14,25	14,25	14,25	14,50	14,50	14,50	0,0%
01231	AJI ESCABECHE FRESCO/ZANAHOR/USO	GMMML	1,94	1,68	-13,2%	1,75	1,73	1,70	1,68	1,68	1,65	1,65	1,70	3,0%
01231	AJI MONTAÑA/CHANCHAMAYO(COSTA/SELVA)	GMMML	3,02	3,16	4,7%	2,63	2,38	3,25	3,25	3,25	3,38	3,38	3,25	-3,8%
01231	AJI ROCOTO (COSTA/SIERRA/SELVA)	GMMML	2,14	2,51	17,3%	2,29	2,29	2,36	2,43	2,43	2,78	2,64	2,64	0,0%
01231	PIMIENTO MORRON/NIJE/PAPR/LAR/PAL/SED/PI	GMMML	2,01	2,24	11,3%	3,13	2,22	2,43	2,43	2,43	2,36	1,94	1,88	-3,1%
01232	PEPINILLO	GMMML	0,88	1,02	16,8%	1,00	1,04	1,04	1,00	1,00	1,00	1,04	1,04	0,0%
01233	BERENJENA (CRIOLLA/SERRANA)	GMMML	4,11	4,13	0,3%	4,20	4,20	4,10	4,10	4,10	4,20	4,20	4,00	-4,8%
01234	TOMATE KATIA	GMMML	2,63	2,25	-14,6%	2,45	2,27	2,08	2,08	2,08	2,59	2,41	2,22	-7,9%
01235	ZAPALLO ITALIANO	GMMML	1,65	1,66	0,3%	1,67	1,71	1,71	1,67	1,67	1,63	1,65	1,56	-5,5%
01235	ZAPALLO LOCHE	GMMML	5,59	6,52	16,6%	6,33	6,67	6,67	6,50	6,50	6,50	6,50	6,33	-2,6%
01235	ZAPALLO MACRE(COSTA/SIERRA/SELVA)	GMMML	1,50	1,46	-2,3%	1,45	1,43	1,50	1,48	1,48	1,48	1,43	1,45	1,4%
01239	CAIGUA (SELVA)	GMMML	3,40	2,17	-36,2%	2,60	2,35	2,25	2,25	2,25	2,19	1,98	1,92	-3,0%
<b>0124</b>	<b>Hortalizas leguminosas verdes</b>													
01241	FREJOLITO CHINO	GMMML	2,50	2,50	0,0%	2,50	2,50	2,50	2,50	2,50	2,50	2,50	2,50	0,0%
01241	FRIJOL VERDE CANARIO	GMMML	3,56	3,13	-12,0%	2,78	2,78	2,83	2,75	2,75	4,20	3,30	3,30	0,0%
01241	PALLAR VERDE SERRUCHO	GMMML	3,29	2,77	-15,7%	3,20	2,93	2,83	2,70	2,70	2,83	2,73	2,70	-1,1%
01241	VAINITA AMERICANA/SEDA/PITO/CORRIENTE/MAD	GMMML	4,07	2,40	-41,1%	3,55	2,33	2,28	2,35	2,35	2,78	2,33	2,35	0,9%
01242	ARVEJA VERDE AMERICANA/(CRIOLLA/SERRANA)	GMMML	8,83	8,91	0,9%	9,33	9,50	8,63	8,25	8,25	9,18	8,65	9,88	14,2%
01242	ARVEJA VERDE BLANCA SERRANA	GMMML	8,33	8,54	2,5%	8,18	8,63	8,20	8,08	8,08	9,13	8,38	9,28	10,7%
01243	HABA VERDE SERRANA	GMMML	2,43	2,45	0,8%	3,20	2,53	2,45	2,35	2,35	2,50	2,45	2,50	2,0%
<b>0125</b>	<b>Hortalizas de raíz, bulbosas o tuberosas</b>													
01251	NABO (CRIOLLO/SERRANO)	GMMML	2,50	2,52	0,7%	2,75	2,38	2,25	2,38	2,38	2,75	2,88	2,63	-8,7%
01251	ZANAORIA	GMMML	0,97	1,08	10,9%	1,48	1,33	1,10	1,02	1,02	1,02	1,02	1,02	0,0%
01252	AJO CRIOLLO O NAPURI	GMMML	2,74	2,49	-8,8%	2,73	2,70	2,70	2,68	2,68	2,20	2,20	2,30	4,5%
01252	AJO MORADO/BARRAN/LEGIT/ARICOTA/OTROS	GMMML	5,70	5,72	0,4%	5,75	5,75	5,75	5,75	5,75	5,68	5,65	5,73	1,4%
01253	CEBOLLA CABEZA BLANCA NACIONAL	GMMML	1,75	1,72	-1,5%	1,73	1,70	1,75	1,73	1,73	1,75	1,70	1,68	-1,2%
01253	CEBOLLA CABEZA ROJA	GMMML	0,80	0,69	-13,3%	0,73	0,70	0,68	0,65	0,65	0,70	0,70	0,75	7,1%
01253	CEBOLLA CHINA (CRIOLLA/SERRANA)	GMMML	2,32	2,04	-12,3%	2,25	2,13	2,13	1,88	1,88	1,75	2,25	2,25	0,0%
01254	PORO (CRIOLLO/SERRANO)	GMMML	1,07	1,21	13,3%	1,06	1,01	1,20	1,25	1,25	1,25	1,20	1,30	8,3%
01259	BETERRAGA (CRIOLLA/SERRANA)	GMMML	2,36	2,10	-11,2%	2,27	2,17	1,84	2,17	2,17	2,17	2,33	1,84	-21,0%
01259	RABANITO (CRIOLLO/SERRANO)	GMMML	4,84	3,91	-19,1%	4,84	3,84	3,67	3,67	3,67	3,84	4,17	4,51	8,2%
<b>0129</b>	<b>Hortalizas frescas, n.c.p.</b>													
01290	CHOCLO TIPO CUSCO	GMMML	2,83	2,75	-3,0%	4,17	2,98	2,98	2,74	2,74	2,98	2,56	2,26	-11,7%
01290	APIO CRIOLLO/SERRANO	GMMML	1,38	1,69	22,5%	1,50	1,42	1,75	1,67	1,67	1,67	1,92	1,75	-8,9%
<b>013</b>	<b>FRUTAS Y NUECES</b>													
<b>0131</b>	<b>Frutas tropicales y subtropicales</b>													
01311	PALTA CRIOLLA SELVA	MMF2	1,87	1,82	-3,1%	1,96	1,81	1,77	1,77	1,77	1,81	1,88	1,90	1,1%
01311	PALTA FUERTE COSTA	MMF2	4,99	4,64	-7,2%	4,85	4,75	4,65	4,63	4,63	4,63	4,58	4,58	0,0%
01311	PALTA HALL (SELVA)	MMF2	1,93	1,86	-3,7%	1,94	1,88	1,88	1,85	1,83	1,83	1,85	1,88	1,6%
01311	PALTA LINDA (COSTA/SELVA)	MMF2	2,60	2,62	0,7%	2,56	2,56	2,60	2,60	2,63	2,65	2,65	2,63	-0,8%
01312	PLATANO BIZCOCHO (SELVA)	MMF2	1,33	1,27	-4,1%	1,34	1,32	1,25	1,25	1,25	1,25	1,30	1,30	0,0%
01312	PLATANO MANZANO (SELVA)	MMF2	1,55	1,52	-1,9%	1,55	1,52	1,52	1,52	1,50	1,48	1,55	1,58	1,9%
01312	PLATANO MORADO (SELVA)	MMF2	2,94	2,91	-1,0%	2,90	2,90	2,88	2,88	2,89	2,90	2,94	2,96	0,7%
01312	PLATANO SEDA (SELVA)	MMF2	1,80	1,78	-1,1%	1,79	1,77	1,75	1,77	1,77	1,77	1,79	1,83	2,2%
01312	PLATANO SEDA CONGO	MMF2	2,33	2,32	-0,3%	2,33	2,29	2,29	2,29	2,29	2,28	2,36	2,43	3,0%
01313	PLATANO BELLACO (SELVA)	MMF2	2,10	2,06	-2,0%	2,11	2,06	2,06	2,07	2,07	2,04	2,06	2,06	0,0%
01313	PLATANO ISLA (SELVA)	MMF2	2,26	2,25	-0,6%	2,29	2,29	2,26	2,25	2,25	2,21	2,21	2,26	2,3%
01313	PLATANO PALLLO/SELVA	MMF2	2,10	2,05	-2,1%	2,09	2,04	2,04	2,04	2,04	2,04	2,07	2,09	1,0%
01315	HIGO MADURO O BREVAS	MMF2	5,46	5,09	-6,7%	5,18	5,11	5,18	5,18	5,14	5,18	4,96	4,89	-1,4%
01316	MANGO CRIOLLO PLANTA ( COSTA )	MMF2	2,12	1,91	-9,8%	2,08	2,08	1,93	1,93	1,90	1,93	1,83	1,80	-1,6%
01316	MANGO EDWARD PLANTA	MMF2	2,61	2,68	2,7%	2,68	2,68	2,75	2,75	2,70	2,68	2,65	2,58	-2,6%
01316	MANGO HADEN /HAYDE (PLANTA)	MMF2	1,88	1,77	-5,9%	1,88	1,88	1,83	1,75	1,77	1,73	1,73	1,68	-2,9%
01316	MANGO KAFRO / JAFRO (COSTA)	MMF2	1,53	1,49	-2,3%	1,53	1,53	1,50	1,48	1,50	1,48	1,48	1,48	0,0%
01316	MANGO KENT (COSTA)	MMF2	1,20	1,13	-5,7%	1,18	1,18	1,13	1,13					



# Abastecimiento y Precios Mayoristas

de los principales productos comercializados  
en el GMMML y MM N°2 Frutas



Dirección General de Estadística, Seguimiento y Evaluación de Políticas - DGESEP  
Dirección de Estadística e Información Agraria - DEIA

Sistema de Información de Abastecimiento y Precios (SISAP)

**PRECIOS MAYORISTAS DE LOS PRINCIPALES PRODUCTOS COMERCIALIZADOS EN MERCADOS DE LIMA METROPOLITANA (\$/ por kg)**

CNPA	NOMBRE DEL PRODUCTO	MERCADO	Prom. del jue 9 al mié 15	Prom. del jue 16 al mié 22	Var. (%)	feb mié-15	feb jue-16	feb vie-17	feb sáb-18	feb dom-19	feb lun-20	feb mar-21	feb mié-22	Var % Hoy/ayer
01319	MARACUYA COSTA	MMF2	4,36	4,19	-3,9%	4,38	4,38	4,33	4,15	4,15	4,08	4,15	4,08	-1,7%
01319	MARACUYA COSTA	GMMML	3,77	3,68	-2,5%	3,78	3,73	3,65	3,65	3,65	3,65	3,70	3,70	0,0%
01319	PEPINO RAYADO O MELON	MMF2	1,71	1,88	10,0%	1,75	1,78	1,85	1,88	1,83	1,88	1,95	2,00	2,6%
01319	ZAPOTE (MONTAÑA)	MMF2	3,23	3,12	-3,6%	3,15	3,13	3,08	3,08	3,10	3,15	3,15	3,13	-0,6%
<b>0132 Frutas cítricas</b>														
01321	TORONJA COSTA CON PEPA	MMF2	3,32	3,37	1,4%	3,38	3,38	3,43	3,43	3,40	3,35	3,28	3,33	1,5%
01321	TORONJA SELVA CON PEPA	MMF2	2,10	2,11	0,3%	2,10	2,10	2,10	2,10	2,08	2,10	2,13	2,13	0,0%
01322	LIMA DULCE (COSTA)	MMF2	2,33	2,36	1,7%	2,33	2,28	2,33	2,43	2,40	2,35	2,38	2,38	0,0%
01322	LIMON DULCE - SELVA	MMF2	1,92	1,94	1,1%	1,94	1,94	1,94	1,93	1,97	1,96	1,91	1,91	0,0%
01322	LIMON SUTIL BOLSA	GMMML	1,86	1,86	0,0%	1,86	1,89	1,83	1,83	1,83	1,89	1,86	1,86	0,0%
01322	LIMON SUTIL CAJON	GMMML	1,90	1,90	0,0%	1,90	1,96	1,90	1,85	1,85	1,96	1,90	1,90	0,0%
01323	NARANJA PRIMAVERA (COSTA)	MMF2	1,60	1,63	2,1%	1,55	1,55	1,63	1,65	1,60	1,63	1,63	1,73	6,1%
01323	NARANJA TANGELO SELVA	MMF2	2,11	2,01	-4,7%	2,15	2,07	2,02	2,01	2,01	2,00	1,98	1,97	-0,5%
01323	NARANJA VALENCIA	MMF2	1,18	1,14	-3,6%	1,20	1,16	1,15	1,16	1,16	1,14	1,13	1,09	-3,5%
01323	NARANJA WASHINGTON NAVAL(COSTA)	MMF2	4,34	4,46	2,8%	4,38	4,55	4,55	4,45	4,45	4,40	4,40	4,40	0,0%
01324	MANDARINA MALVACEA	MMF2	0,00	0,00	0,0%	0,00	0,00	0,00	0,00	0,00	0,00	0,00	0,00	0,0%
01324	MANDARINA SATSUMA (COSTA)	MMF2	2,06	1,93	-6,2%	1,98	1,95	1,95	1,93	1,93	1,95	1,95	1,88	-3,6%
01324	MANDARINA TANGERINA	MMF2	1,17	1,17	0,2%	1,17	1,16	1,17	1,16	1,17	1,16	1,20	1,16	-3,3%
<b>0133 Uvas</b>														
01330	UVA ALFONSO LAVALETT (NEGRA)	MMF2	2,80	2,60	-7,2%	2,77	2,69	2,63	2,60	2,60	2,56	2,56	2,54	-0,8%
01330	UVA BORGOÑA	MMF2	2,54	2,25	-11,2%	2,38	2,29	2,27	2,27	2,25	2,27	2,21	2,21	0,0%
01330	UVA ITALIA /AMERICANA-NACIONAL	MMF2	2,45	1,90	-22,5%	2,19	2,10	1,98	1,85	1,85	1,81	1,85	1,85	0,0%
01330	UVA PALESTINA	MMF2	2,82	2,74	-2,8%	2,77	2,71	2,71	2,71	2,75	2,77	2,77	2,77	0,0%
01330	UVA QUEBRANTA/MOSCATEL	MMF2	2,58	2,20	-14,7%	2,38	2,27	2,21	2,21	2,17	2,19	2,19	2,19	0,0%
01330	UVA RED GLOVE NACIONAL	MMF2	1,77	1,68	-5,3%	1,79	1,75	1,75	1,69	1,69	1,69	1,60	1,58	-1,3%
01330	UVA ROSADA SIN PEPA	MMF2	2,61	2,63	1,0%	2,56	2,56	2,60	2,60	2,67	2,69	2,69	2,63	-2,2%
01330	UVA SULTANINA NACIONAL	MMF2	0,00	0,00	0,0%	0,00	0,00	0,00	0,00	0,00	0,00	0,00	0,00	0,0%
<b>0134 Frutas de pepita y frutas de hueso</b>														
01341	MANZANA CTE/PARA AGUA	GMMML	2,90	2,09	-28,1%	3,25	3,20	1,78	1,75	1,75	1,93	1,85	2,35	27,0%
01341	MANZANA CTE/PARA AGUA	MMF2	1,41	1,37	-2,7%	1,40	1,38	1,36	1,35	1,35	1,36	1,39	1,40	0,7%
01341	MANZANA DELICIA	MMF2	2,27	2,31	1,6%	2,27	2,27	2,28	2,30	2,30	2,31	2,35	2,35	0,0%
01341	MANZANA GOLDEN	MMF2	2,86	2,70	-5,7%	2,78	2,78	2,65	2,65	2,70	2,68	2,68	2,73	1,9%
01341	MANZANA IMPORTADA (CHILENA)	MMF2	6,13	6,10	-0,6%	6,10	6,13	6,08	6,08	6,08	6,13	6,10	6,09	-0,2%
01341	MANZANA ISRAEL	MMF2	1,21	1,50	24,3%	1,35	1,38	1,43	1,48	1,48	1,48	1,60	1,68	5,0%
01341	MANZANA WINTER	MMF2	1,83	1,90	3,8%	1,84	1,82	1,89	1,90	1,92	1,91	1,93	1,90	-1,6%
01342	MEMBRILLO CRIOLLO	MMF2	1,86	1,87	0,4%	1,88	1,93	1,85	1,85	1,85	1,88	1,88	1,85	-1,6%
01342	MEMBRILLO SERRANO	MMF2	2,15	2,18	1,3%	2,20	2,20	2,19	2,19	2,19	2,18	2,16	2,14	-0,9%
01342	PERA AGUA ITALIANA	MMF2	2,04	2,00	-2,0%	1,97	1,97	1,97	1,97	2,00	2,02	2,02	2,03	0,5%
01342	PERA AGUA PACKAM IMPORTADO	MMF2	6,11	6,11	0,0%	6,19	6,10	6,11	6,11	6,13	6,08	6,13	6,14	0,2%
01343	ALBARICOQUE	MMF2	3,35	3,33	-0,7%	3,38	3,35	3,33	3,35	3,30	3,33	3,28	3,38	3,0%
01345	CIRUELA NECTARINA (IMPORTADA)	MMF2	7,32	7,13	-2,5%	7,20	7,20	7,15	7,15	7,13	7,08	7,08	7,15	1,0%
01345	MELOCOTON BLANQUILLO	MMF2	3,96	4,01	1,3%	4,02	3,98	4,02	4,04	4,00	4,04	4,00	4,02	0,5%
01345	MELOCOTON DURAZNO HUAYCO	MMF2	4,20	4,29	2,0%	4,33	4,33	4,27	4,29	4,29	4,31	4,29	4,23	-1,4%
01346	CIRUELA SANTA ROSA/NACIONAL	MMF2	4,61	4,77	3,4%	4,85	4,78	4,78	4,83	4,83	4,75	4,73	4,68	-1,1%
01349	LLUCUMA DE SEDA (COSTA/SELVA)	MMF2	5,18	5,05	-2,6%	5,13	5,08	5,08	5,08	5,10	5,08	5,00	4,93	-1,4%
<b>0135 Bayas y otras frutas</b>														
01352	KIWI IMPORTADO CHILENO	MMF2	8,31	8,76	5,5%	8,75	8,77	8,75	8,75	8,75	8,77	8,80	8,77	-0,3%
01354	FRESA AROMA	MMF2	0,00	0,00	0,0%	0,00	0,00	0,00	0,00	0,00	0,00	0,00	0,00	0,0%
01359	GRANADA (COSTA)	MMF2	3,66	3,36	-8,3%	3,46	3,47	3,42	3,39	3,35	3,36	3,30	3,22	-2,4%
01359	MAMEY (COSTA)	MMF2	4,35	4,25	-2,2%	4,25	4,23	4,23	4,23	4,20	4,33	4,28	4,28	0,0%
01359	TAMARINDO (CON CASCARA) COSTA	MMF2	7,23	7,12	-1,5%	7,15	7,15	7,10	7,13	7,10	7,15	7,10	7,10	0,0%
01359	TAMARINDO (SIN CASCARA) COSTA	MMF2	8,25	8,13	-1,5%	8,15	8,15	8,13	8,13	8,15	8,15	8,10	8,10	0,0%
01359	TUNA AMARILLA	MMF2	1,97	2,03	3,4%	2,03	2,00	2,03	2,03	1,97	2,00	2,08	2,13	2,4%
01359	TUNA BLANCA (COSTA / SIERRA)	MMF2	2,11	2,11	0,2%	2,05	2,08	2,08	2,10	2,10	2,08	2,18	2,18	0,0%
01359	TUNA MORADA/ROSDA	MMF2	1,97	2,02	2,7%	2,03	2,00	1,98	1,95	2,00	2,00	2,08	2,13	2,4%
<b>014 SEMILLAS ACETERAS Y FRUTOS OLEAGINOSOS</b>														
01460	COCO (COSTA/SELVA)	MMF2	1,46	1,46	0,5%	1,47	1,47	1,47	1,49	1,51	1,43	1,43	1,45	1,4%
<b>015 RAICES Y TUBERCULOS COMESTIBLES</b>														
<b>0151 Papas</b>														
01510	PAPA AMARILLA/TUMBAY/TORNILLO/OTROS	GMMML	2,56	2,47	-3,3%	2,45	2,58	2,58	2,43	2,43	2,43	2,43	2,43	0,0%
01510	PAPA BLANCA/VALLE/OTROS	GMMML	1,56	1,42	-9,0%	1,54	1,46	1,45	1,44	1,44	1,45	1,36	1,36	0,0%
01510	PAPA CANCHAN	GMMML	1,91	1,75	-8,1%	1,90	1,83	1,80	1,73	1,73	1,80	1,70	1,69	-0,6%
01510	PAPA COLOR/VALLE/OTROS	GMMML	2,12	2,00	-6,0%	2,11	2,09	2,06	1,98	1,98	2,01	1,91	1,95	2,1%
01510	PAPA HUAMANTANGA	GMMML	2,41	2,20	-8,6%	2,30	2,23	2,23	2,28	2,28	2,28	2,05	2,08	1,5%
01510	PAPA HUAYRO (ROJO-MORO-NEGRO)RUNT/MAR/HU	GMMML	1,87	1,80	-4,2%	1,90	1,73	1,71	1,88	1,88	1,93	1,73	1,71	-1,2%
01510	PAPA NEGRA ANDINA	GMMML	2,04	2,05	0,3%	2,05	2,08	2,05	2,08	2,08	2,08	2,08	1,88	-9,6%
01510	PAPA PERRICHOLI	GMMML	0,00	0,00	0,0%	0,00	0,00	0,00	0,00	0,00	0,00	0,00	0,00	0,0%
01510	PAPA PERUANITA	GMMML	2,63	2,21	-15,9%	2,63	2,43	2,38	2,30	2,30	2,20	1,93	1,93	0,0%
01510	PAPA ÚNICA	GMMML	2,35	2,24	-4,4%	2,33	2,35	2,33	2,23	2,23	2,23	2,13	2,20	3,3%
01510	PAPA YUNGAY	GMMML	1,56	1,42	-9,0%	1,54	1,46	1,45	1,44	1,44	1,45	1,36	1,36	0,0%
<b>0152 Yuca</b>														
01520	YUCA AMARILLA/LEGITIM/INJERTA(COS/SEL)	GMMML	2,56	2,44	-4,7%	3,38	2,35	2,30	2,53	2,53	2,53	2,43	2,43	0,0%
<b>0153 Camote</b>														
01530	CAMOTE AMARILLO	GMMML	1,24	1,21	-2,6%	1,23	1,20	1,20	1,20	1,20	1,25	1,23	1,18	-4,1%
01530	CAMOTE MORADO/LEG/MILA/MEJ/PEPIN/PARAMON	GMMML	1,75	1,64	-6,5%	1,70	1,68	1,65	1,60	1,60	1,60	1,60	1,75	9,4%
<b>0159 Otras raíces y tubérculos comestibles</b>														
01599	OLLUCO LARGO (SIN LAVAR/LAVADO)	GMMML	4,87	5,53	13,5%	5,18	5,45	5,63	5,58	5,58	5,60	5,58	5,30	-5,0%
01599	YACON (LLACON)	MMF2	2,95	2,82	-4,4%	2,83	2,83	2,83	2,75	2,80	2,83	2,85	2,88	1,1%
<b>016 ESTIMULANTES, ESPECIAS Y AROMÁTICOS</b>														
01652	AJI PAPRIKA	GMMML	14,68	15,20	3,5%	14,63	14,50	15,25	15,25	15,25	15,38	15,38	15,38	0,0%
01652	AJI SECO PANCA	GMMML	15,06	14,91	-0,9%	15,00	14,75	15,00	15,00	15,00	14,88	14,88	14,88	0,0%
01654	CULANTRO (CRIOLLO/SERRANO)	GMMML	1,84	1,74	-5,7%	1,75	1,50	1,83	1,75	1,75	1,59	1,83	1,92	4,9%