



Lima, 24 de febrero del 2023

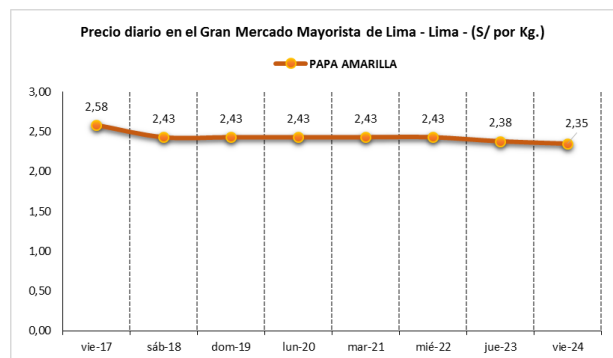
Gran Mercado Mayorista de Lima (GMML)

Esta madrugada se registró el ingreso de 6 915 toneladas de productos, cantidad similar al promedio de los últimos cuatro viernes. Asimismo, ingresaron 2 271 toneladas de papa, cantidad similar al promedio de los últimos cuatro viernes. 1/

Producto con buen precio: ajo criollo o napuri a S/ 2,18 por kilogramo

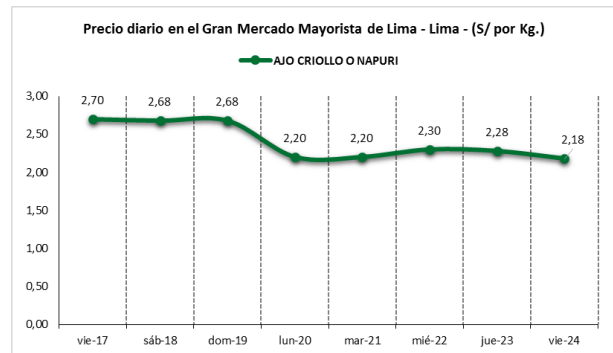
Tubérculos y raíces.- Esta mañana se registró el ingreso de 2859 toneladas de tubérculos, cantidad similar al promedio de los últimos cuatro viernes. Ingresaron: papa, 2271 toneladas; camote; 356 toneladas de yuca y olluco, 81 toneladas.

Los precios de los diferentes tubérculos bajaron ligeramente respecto al día de ayer, principalmente: papa amarilla de S/ 2,38 a S/ 2,35 y olluco largo de S/ 5,23 a S/ 5,20 por kilogramo.



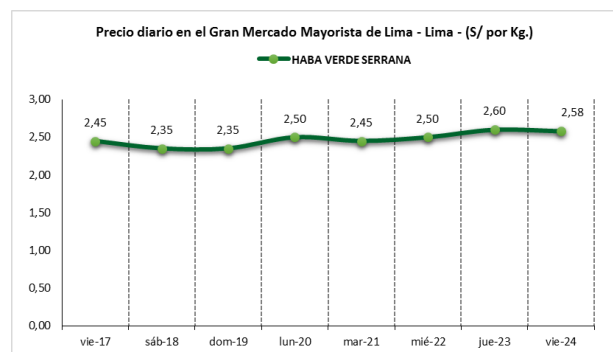
Hortalizas.- Ingresaron 3090 toneladas de hortalizas, cantidad similar al promedio de los últimos cuatro viernes. Los productos que destacaron en el ingreso fueron: zanahoria, 467 toneladas; tomate, 323 toneladas; choclo tipo cusco, 321 toneladas y ají rocoto, 211 toneladas.

Los precios de algunas hortalizas bajaron por mayor oferta, principalmente: ají rocoto de S/ 2,50 a S/ 2,29; zanahoria de S/ 1,08 a S/ 1,02; ajo criollo o napuri de S/ 2,28 a S/ 2,18 y choclo tipo cusco de S/ 2,32 a S/ 2,26 por kilogramo. Mientras que subieron: pimiento morrón de S/ 1,88 a S/ 2,22 y espinaca de S/ 1,38 a S/ 1,63 por kilogramo. Los precios de las demás hortalizas no variaron significativamente respecto al día de ayer.



Hortalizas leguminosas verdes.- Ingresaron 289 toneladas de leguminosas verdes, cantidad mayor en 52% respecto al promedio de los últimos cuatro viernes. Los productos que ingresaron fueron: arveja verde, 144 toneladas; haba verde, 51 toneladas y vainita verde, 76 toneladas.

Los precios de las leguminosas bajaron por mayores ingresos: arveja verde americana de S/ 9,88 a S/ 9,30; arveja verde blanca serrana de S/ 9,38 a S/ 9,13; vainita americana de S/ 2,38 a S/ 2,33 y haba verde serrana de S/ 2,60 a S/ 2,58 por kilogramo.





PERÚ

Ministerio de Desarrollo Agrario y Riego

SISAP

Abastecimiento y Precios Mayoristas

de los principales productos comercializados en el GMML y MM N°2 Frutas



Dirección General de Estadística, Seguimiento y Evaluación de Políticas - DGESEP
Dirección de Estadística e Información Agraria - DEIA

Sistema de Información de Abastecimiento y Precios (SISAP)

Mercado Mayorista de Frutas N° 2

Esta madrugada se registró el ingreso de 2 444 toneladas de frutas, cantidad mayor en 5% respecto al promedio de los últimos cuatro viernes. Las frutas que destacaron en el ingreso fueron: plátano, naranja, papaya, manzana y piña.

Producto con buen precio: naranja washington naval a S/ 3,88 por kilogramo

Uva:

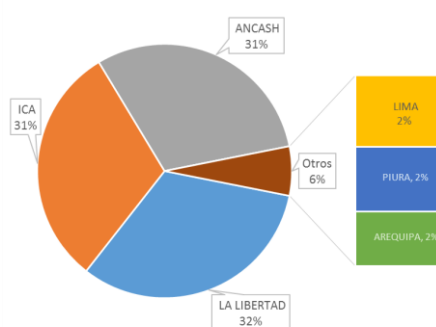
Al mercado mayorista ingresaron 16 variedades de uva y la variedad red globe ingresan en mayor proporción con el 25% del total. Los precios de las diferentes variedades de uva variaron ligeramente respecto al día de ayer.

MERCADO MAYORISTA N°2 DE FRUTAS: PRECIOS DE UVA, SEGÚN VARIEDAD (S/ por kilogramo)

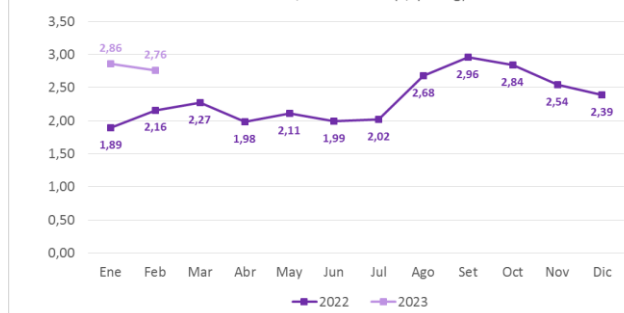
VARIEDAD	AYER	HOY
Alfonso Lavalett	2.40	2.31
Arra	2.69	2.65
Borgoña	2.15	2.19
Crimson	2.06	2.13
Flame	2.06	2.06
Fley	2.08	2.06
Italia	1.79	1.77
Magenta	3.60	3.50
Palestina	2.81	2.85
Pirovano	2.79	2.79
Quebranta	2.23	2.23
Red Globe	1.54	1.52
Rosada	2.71	2.65
Royal	2.10	2.10
Superior	3.77	3.73
Thompson	3.63	3.60

Fuente: SIEA

MERCADO MAYORISTA N°2 DE FRUTAS: INGRESO DE UVA SEGÚN DEPARTAMENTOS, FEBRERO 2023



MERCADO MAYORISTA N°2 DE FRUTAS: PRECIO DE LA UVA ALFONSO LAVALETT, 2022 - 2023 (S/ por kg)



Precio de las demás frutas:

En cuanto al precio de las demás frutas, por mayor oferta bajó respecto al día de ayer: manzana importada (chilena) de S/ 6,09 a S/ 5,85; plátano bizcocho de S/ 1,30 a S/ 1,25; granadilla selva de S/ 3,19 a S/ 3,10; palta criolla selva de S/ 1,88 a S/ 1,83; mango edward de S/ 2,43 a S/ 2,38 y palta fuerte costa de S/ 4,38 a S/ 4,30 por kilogramo.

Los precios del resto de frutas se mantuvieron o no variaron significativamente.



BICENTENARIO DEL PERÚ
2021 - 2024



Abastecimiento y Precios Mayoristas

de los principales productos comercializados en el GMMML y MM N°2 Frutas



Dirección General de Estadística, Seguimiento y Evaluación de Políticas - DGESEP
Dirección de Estadística e Información Agraria - DEIA

Sistema de Información de Abastecimiento y Precios (SISAP)

PRECIOS MAYORISTAS DE LOS PRINCIPALES PRODUCTOS COMERCIALIZADOS EN MERCADOS DE LIMA METROPOLITANA (S/ por kg)

CNPA	NOMBRE DEL PRODUCTO	MERCADO	Prom. del sáb 11 al vie 17	Prom. del sáb 18 al vie 24	Var. (%)	feb vie-17	feb sáb-18	feb dom-19	feb lun-20	feb mar-21	feb mié-22	feb jue-23	feb vie-24	Var % Hoy/ayer
01319	MARACUYA COSTA	MMF2	4,36	4,11	-5,9%	4,33	4,15	4,15	4,08	4,15	4,08	4,08	4,05	-0,7%
01319	MARACUYA COSTA	GMMML	3,74	3,67	-1,9%	3,65	3,65	3,65	3,65	3,70	3,70	3,68	3,65	-0,8%
01319	PEPINO RAYADO O MELON	MMF2	1,74	1,93	11,1%	1,85	1,88	1,83	1,88	1,95	2,00	2,00	1,98	-1,0%
01319	ZAPOTE (MONTAÑA)	MMF2	3,19	3,11	-2,5%	3,08	3,08	3,10	3,15	3,15	3,13	3,08	3,08	0,0%
0132	Frutas cítricas													
01321	TORONJA COSTA CON PEPA	MMF2	3,36	3,33	-0,9%	3,43	3,43	3,40	3,35	3,28	3,33	3,28	3,23	-1,5%
01321	TORONJA SELVA CON PEPA	MMF2	2,08	2,13	2,1%	2,10	2,10	2,08	2,10	2,13	2,13	2,19	2,15	-1,8%
01322	LIMA DULCE (COSTA)	MMF2	2,31	2,39	3,3%	2,33	2,43	2,40	2,35	2,38	2,38	2,38	2,38	0,0%
01322	LIMON DULCE - SELVA	MMF2	1,92	1,93	0,5%	1,94	1,93	1,97	1,96	1,91	1,91	1,91	1,89	-1,0%
01322	LIMON SUTIL BOLSA	GMMML	1,86	1,86	0,0%	1,83	1,83	1,83	1,89	1,86	1,86	1,89	1,83	-3,2%
01322	LIMON SUTIL CAJON	GMMML	1,90	1,90	0,0%	1,90	1,85	1,85	1,96	1,90	1,90	1,96	1,90	-3,1%
01323	NARANJA PRIMAVERA (COSTA)	MMF2	1,59	1,64	3,6%	1,63	1,65	1,60	1,63	1,63	1,73	1,63	1,63	0,0%
01323	NARANJA TANGELO SELVA	MMF2	2,10	1,97	-6,4%	2,02	2,01	2,01	2,00	1,98	1,97	1,93	1,88	-2,6%
01323	NARANJA VALENCIA	MMF2	1,18	1,12	-5,3%	1,15	1,16	1,16	1,14	1,13	1,09	1,07	1,10	2,8%
01323	NARANJA WASHINGTON NAVAL(COSTA)	MMF2	4,42	4,29	-2,8%	4,55	4,45	4,45	4,40	4,40	4,40	4,08	3,88	-4,9%
01324	MANDARINA MALVACEA	MMF2	0,00	0,00	0,0%	0,00	0,00	0,00	0,00	0,00	0,00	0,00	0,00	0,0%
01324	MANDARINA SATSUMA (COSTA)	MMF2	2,02	1,91	-5,7%	1,95	1,93	1,93	1,95	1,95	1,88	1,85	1,85	0,0%
01324	MANDARINA TANGERINA	MMF2	1,17	1,17	0,7%	1,17	1,16	1,17	1,16	1,20	1,16	1,17	1,20	2,6%
0133	Uvas													
01330	UVA ALFONSO LAVALETT (NEGRA)	MMF2	2,75	2,51	-8,7%	2,63	2,60	2,60	2,56	2,56	2,54	2,40	2,31	-3,8%
01330	UVA BORGOÑA	MMF2	2,43	2,22	-8,4%	2,27	2,27	2,25	2,27	2,21	2,21	2,15	2,19	1,9%
01330	UVA ITALIA /AMERICANA-NACIONAL	MMF2	2,28	1,82	-19,8%	1,98	1,85	1,85	1,81	1,85	1,85	1,79	1,77	-1,1%
01330	UVA PALESTINA	MMF2	2,77	2,78	0,1%	2,71	2,71	2,75	2,77	2,77	2,77	2,81	2,85	1,4%
01330	UVA QUEBRANTA/MOSCATEL	MMF2	2,43	2,20	-9,4%	2,21	2,21	2,17	2,15	2,15	2,15	2,17	2,23	2,7%
01330	UVA RED GLOVE NACIONAL	MMF2	1,77	1,62	-8,6%	1,75	1,69	1,69	1,69	1,60	1,58	1,54	1,52	-1,3%
01330	UVA ROSADA SIN PEPA	MMF2	2,59	2,66	2,8%	2,60	2,60	2,67	2,69	2,69	2,63	2,71	2,65	-2,2%
01330	UVA SULTANINA NACIONAL	MMF2	0,00	0,00	0,0%	0,00	0,00	0,00	0,00	0,00	0,00	0,00	0,00	0,0%
0134	Frutas de pepita y frutas de hueso													
01341	MANZANA CTE/PARA AGUA	GMMML	2,81	2,04	-27,4%	1,78	1,75	1,75	1,93	1,85	2,35	2,30	2,38	3,5%
01341	MANZANA CTE/PARA AGUA	MMF2	1,39	1,38	-1,0%	1,36	1,35	1,35	1,36	1,39	1,40	1,39	1,39	0,0%
01341	MANZANA DELICIA	MMF2	2,27	2,34	3,2%	2,28	2,30	2,30	2,31	2,35	2,35	2,38	2,38	0,0%
01341	MANZANA GOLDEN	MMF2	2,80	2,71	-3,1%	2,65	2,65	2,70	2,68	2,68	2,73	2,75	2,78	1,1%
01341	MANZANA IMPORTADA (CHILENA)	MMF2	6,13	6,06	-1,2%	6,08	6,08	6,08	6,13	6,10	6,09	6,09	5,85	-3,9%
01341	MANZANA ISRAEL	MMF2	1,27	1,60	25,6%	1,43	1,48	1,48	1,48	1,60	1,68	1,73	1,75	1,2%
01341	MANZANA WINTER	MMF2	1,84	1,91	4,0%	1,89	1,90	1,92	1,91	1,93	1,90	1,91	1,91	0,0%
01342	MEMBRILLO CRIOLLO	MMF2	1,87	1,86	-0,6%	1,85	1,85	1,85	1,88	1,88	1,85	1,85	1,88	1,6%
01342	MEMBRILLO SERRANO	MMF2	2,18	2,16	-0,9%	2,19	2,19	2,21	2,18	2,16	2,14	2,11	2,11	0,0%
01342	PERA AGUA ITALIANA	MMF2	2,01	2,04	1,3%	1,97	1,97	2,00	2,02	2,02	2,03	2,13	2,11	-0,9%
01342	PERA AGUA PACKAM IMPORTADO	MMF2	6,12	6,10	-0,4%	6,11	6,11	6,13	6,08	6,13	6,14	6,06	6,04	-0,3%
01343	ALBARICOQUE	MMF2	3,38	3,33	-1,4%	3,33	3,35	3,30	3,33	3,28	3,38	3,33	3,33	0,0%
01345	CIRUELA NECTARINA (IMPORTADA)	MMF2	7,26	7,12	-1,9%	7,15	7,15	7,13	7,08	7,08	7,15	7,15	7,13	-0,3%
01345	MELOCOTON BLANQUILLO	MMF2	3,98	4,23	6,3%	4,02	4,04	4,00	4,04	4,00	4,02	4,06	4,06	0,0%
01345	MELOCOTON DURAZNO HUAYCO	MMF2	4,26	4,28	0,7%	4,27	4,29	4,29	4,31	4,29	4,23	4,29	4,29	0,0%
01346	CIRUELA SANTA ROSA/NACIONAL	MMF2	4,72	4,75	0,6%	4,78	4,83	4,83	4,75	4,73	4,68	4,68	4,75	1,5%
01349	LUCUMA DE SEDA (COSTA/SELVA)	MMF2	5,14	5,01	-2,6%	5,08	5,08	5,10	5,08	5,00	4,93	4,93	4,93	0,0%
0135	Bayas y otras frutas													
01352	KIWI IMPORTADO CHILENO	MMF2	8,50	8,76	3,1%	8,75	8,75	8,73	8,77	8,80	8,77	8,72	8,75	0,3%
01354	FRESA AROMA	MMF2	0,00	0,00	0,0%	0,00	0,00	0,00	0,00	0,00	0,00	0,00	0,00	0,0%
01359	GRANADA (COSTA)	MMF2	3,56	3,26	-8,4%	3,42	3,39	3,35	3,36	3,30	3,22	3,14	3,05	-2,9%
01359	MAMEY (COSTA)	MMF2	4,32	4,24	-1,7%	4,23	4,23	4,20	4,33	4,28	4,28	4,23	4,15	-1,9%
01359	TAMARINDO (CON CASCARA) COSTA	MMF2	7,17	7,04	-1,8%	7,10	7,13	7,10	7,15	7,10	7,10	6,85	6,85	0,0%
01359	TAMARINDO (SIN CASCARA) COSTA	MMF2	8,20	8,08	-1,4%	8,13	8,13	8,15	8,15	8,10	8,10	8,10	7,85	-3,1%
01359	TUNA AMARILLA	MMF2	2,00	2,08	4,1%	2,03	2,03	1,97	2,00	2,08	2,13	2,18	2,18	0,0%
01359	TUNA BLANCA (COSTA / SIERRA)	MMF2	2,10	2,15	2,5%	2,08	2,10	2,10	2,08	2,18	2,18	2,23	2,20	-1,3%
01359	TUNA MORADA/ROSADA	MMF2	1,99	2,07	3,9%	1,98	1,95	2,00	2,00	2,08	2,13	2,15	2,18	1,4%
014	SEMILLAS ACEITERAS Y FRUTOS OLEAGINOSOS													
01460	COCO (COSTA/SELVA)	MMF2	1,46	1,45	-0,8%	1,47	1,49	1,51	1,43	1,43	1,45	1,43	1,43	0,0%
015	RAÍCES Y TUBÉRCULOS COMESTIBLES													
0151	Papas													
01510	PAPA AMARILLA/TUMBAY/TORNILLO/OTROS	GMMML	2,54	2,41	-5,0%	2,58	2,43	2,43	2,43	2,43	2,43	2,38	2,35	-1,3%
01510	PAPA BLANCA/VALLE/OTROS	GMMML	1,52	1,36	-10,5%	1,45	1,44	1,44	1,45	1,36	1,36	1,24	1,23	-0,8%
01510	PAPA CANCHAN	GMMML	1,90	1,71	-9,8%	1,80	1,73	1,73	1,80	1,70	1,69	1,68	1,66	-1,2%
01510	PAPA COLOR/VALLE/OTROS	GMMML	2,11	1,97	-6,8%	2,06	1,98	1,98	2,01	1,91	1,95	1,98	1,97	-0,5%
01510	PAPA HUAMANTANGA	GMMML	2,36	2,19	-7,1%	2,23	2,28	2,28	2,28	2,05	2,08	2,20	2,18	-0,9%
01510	PAPA HUAYRO (ROJO-MORO-NEGRO)RUNT/MARH/U	GMMML	1,83	1,78	-2,7%	1,71	1,88	1,88	1,93	1,73	1,71	1,68	1,68	0,0%
01510	PAPA NEGRA ANDINA	GMMML	2,05	2,04	-0,4%	2,05	2,08	2,08	2,08	2,08	1,88	2,05	2,05	0,0%
01510	PAPA PERRICHOLI	GMMML	0,00	0,00	0,0%	0,00	0,00	0,00	0,00	0,00	0,00	0,00	0,00	0,0%
01510	PAPA PERUANITA	GMMML	2,57	2,12	-17,5%	2,38	2,30	2,30	2,20	1,93	1,93	2,10	2,08	-1,0%
01510	PAPA ÚNICA	GMMML	2,33	2,23	-4,6%	2,33	2,23	2,23	2,23	2,13	2,20	2,28	2,28	0,0%
01510	PAPA YUNGAY	GMMML	1,52	1,36	-10,5%	1,45	1,44	1,44	1,45	1,36	1,36	1,24	1,23	-0,8%
0152	Yuca													
01520	YUCA AMARILLA/LEGITIM/INERTA(COS/SEL)	GMMML	2,54	2,46	-3,1%	2,30	2,53	2,53	2,53	2,43	2,43	2,40	2,38	-0,8%
0153	Camote													
01530	CAMOTE AMARILLO	GMMML	1,23	1,19	-2,9%	1,20	1,20	1,20	1,25	1,23	1,18	1,15	1,15	0,0%
01530	CAMOTE MORADO/LEG/MILA/MEI/PEPIN/PARAMON	GMMML	1,73	1,67	-3,6%	1,65	1,60	1,60	1,60	1,60	1,75	1,78	1,74	-2,2%
0159	Otras raíces y tubérculos comestibles													
01599	OLLUCO LARGO (SIN LAVAR/LAVADO)	GMMML	5,09	5,44	6,8%	5,63	5,58	5,58	5,60	5,58	5,30	5,23	5,20	-0,6%
01599	YACÓN (LACON)	MMF2	2,88	2,86	-0,7%	2,83	2,75	2,80	2,83	2,85	2,88	2,93	3,00	2,4%
016	ESTIMULANTES, ESPECIAS Y AROMÁTICOS													
01652	AJI PAPRIKA	GMMML	14,73	15,31	3,9%	15,25	15,25	15,25	15,38	15,38	15,38	15,25	15,25	0,0%
01652	AJI SECO PANCA	GMMML	15,00	14,95	-0,4%	15,00	15,00	15,00	14,88	14,88	14,88	15,00	15,00	0,0%
01654	CULANTRÓ (CRIOLLO/SERRANO)	GMMML	1,78	1,93	8,2%	1,83	1,75	1,75	1,59	1,83	1,92	2,17	2,50	15,2%
01657	KION (COSTA/SELVA)	GMMML	3,41	3,38	-1,0%	3,50	3,38	3,38	3,38	3,38	3,38	3,38	3,38	0,0%
01699	ALBAHACA (CRIOLLO/SERRANA)	GMMML	3,49	3,66	4,7%	3,28	3,46	3,46	3,28	3,05	3,66	3,66	4,05	10,7%
01699	HUACATAY (CRIOLLO/SERRANO)	GMMML	2,34	2,43	3,7%	2,25	2,25	2,25	2,38	2,25	2,25	2,75	2,88	4,7%
0193	Plantas o partes de plantas del tipo utilizado principalmente en perfumería, en farmacia o para la preparación de insecticidas, fungicidas o propósitos similares													
01930	HERBIA BUENA (CRIOLLO/SERRANA)	GMMML	1,52	1,44	-5,0%	1,41	1,47	1,47	1,47	1,47	1,41			