



Lima, 07 de marzo del 2023

Gran Mercado Mayorista de Lima (GMML)

Esta madrugada se registró el ingreso de 7 840 toneladas de productos, cantidad similar al promedio de los últimos cuatro martes. Asimismo, ingresaron 2 716 toneladas de papa, cantidad similar al promedio de los últimos cuatro martes. 1/

Producto con buen precio: cebolla cabeza roja a S/ 0,78 por kilogramo

Tubérculos y raíces.- Esta mañana se registró el ingreso de 3273 toneladas de tubérculos, cantidad similar al promedio de los últimos cuatro martes. Ingresaron: papa, 2716 toneladas; camote, 334 toneladas; yuca, 156 toneladas y olluco, 67 toneladas.

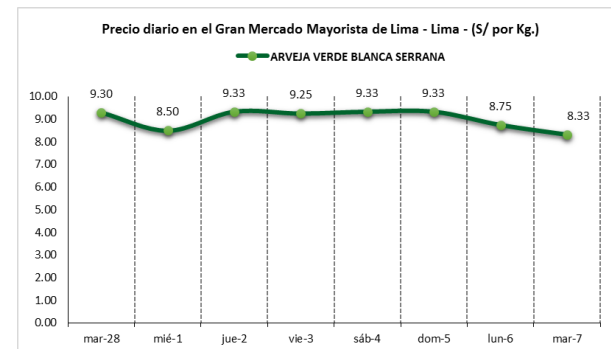
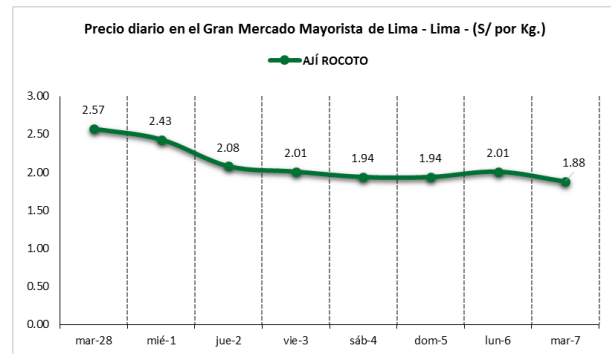
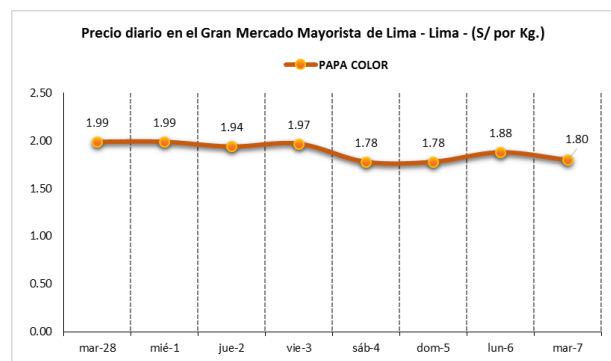
Los precios de los tubérculos variaron respecto al día de ayer, principalmente: camote amarillo de S/ 1,45 a S/ 1,38; papa color (canchan y única) de S/ 1,88 a S/ 1,80; papa amarilla de S/ 2,13 a S/ 2,08 (por mayor stock); y olluco largo de S/ 4,25 a S/ 4,33 (por mayor demanda), todo por kilogramo.

Hortalizas.- Ingresaron 3838 toneladas de hortalizas, cantidad mayor en 5% respecto al promedio de los últimos cuatro martes. Los productos que destacaron en el ingreso, fueron: choclo tipo cusco, 646 toneladas; zanahoria, 481 toneladas; tomate, 409 toneladas y cebolla cabeza roja, 220 toneladas.

Los precios de algunas hortalizas bajaron por mayor stock: ají escabeche de S/ 1,75 a S/ 1,58; choclo tipo cusco de S/ 3,45 a S/ 3,21; ají rocoto de S/ 2,01 a S/ 1,88; cebolla cabeza roja de S/ 0,83 a S/ 0,78 y pimiento morrón de S/ 3,13 a S/ 3,06 por kilogramo. Por mayor demanda, subieron respecto al día de ayer: espinaca de S/ 1,63 a S/ 1,75; zanahoria de S/ 1,02 a S/ 1,13 y brócoli de S/ 3,13 a S/ 3,63 por kilogramo.

Hortalizas leguminosas verdes.- Se registró el ingreso de 322 toneladas de leguminosas verdes, cantidad mayor en 20% respecto al promedio de los últimos cuatro martes. Ingresaron: 174 toneladas de arveja, 18 toneladas de haba y 102 toneladas de vainita.

Los precios de arveja verde americana y haba verde serrana subieron respecto al día de ayer, por mayor demanda: de S/ 9,30 a S/ 9,63 y de S/ 2,10 a S/ 2,28 por kilogramo. Mientras que por mayor oferta bajó: vainita americana de S/ 3,00 a S/ 2,83 y arveja verde blanca serrana de S/ 8,75 a S/ 8,33 por kilogramo.





PERÚ

Ministerio de Desarrollo Agrario y Riego

SISAP

Abastecimiento y Precios Mayoristas

de los principales productos comercializados en el GMLL y MM N°2 Frutas



Dirección General de Estadística, Seguimiento y Evaluación de Políticas - DGESEP
Dirección de Estadística e Información Agraria - DEIA

Sistema de Información de Abastecimiento y Precios (SISAP)

Mercado Mayorista de Frutas N° 2

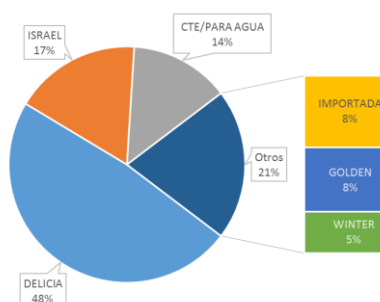
Esta madrugada se registró el ingreso de 2 697 toneladas de frutas, cantidad similar al promedio de los últimos cuatro martes. Las frutas que destacaron en el ingreso fueron: plátano, naranja, papaya, manzana y piña.

Producto con buen precio: uva italia a S/ 1,48 por kilogramo

Manzana:

El departamento de Lima provee al mercado mayoristas de ésta fruta con un 92% del total y el resto es importada. Las provincias de Lima que abastecen son: Cañete (44%) y Huarochirí (32%), principalmente.

MERCADO MAYORISTA N°2 DE FRUTAS: INGRESO DE MANZANA SEGÚN VARIEDAD, MARZO 2023



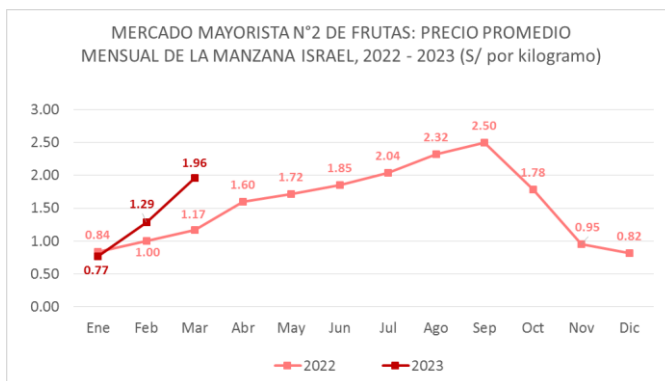
MERCADO MAYORISTA N°2 DE FRUTAS: PRECIOS DE LA MANZANA, SEGÚN VARIEDAD (S/ por kilogramo)

VARIEDAD	AYER	HOY
Corriente/para agua	1.53	1.53
Delicia	2.45	2.44
Golden	2.63	2.63
Importada	6.10	6.10
Israel	2.00	1.93
Winter	1.89	1.90

Fuente: SIEA



MERCADO MAYORISTA N°2 DE FRUTAS: PRECIO PROMEDIO MENSUAL DE LA MANZANA ISRAEL, 2022 - 2023 (S/ por kilogramo)



Precio de las demás frutas:

En cuanto al precio de las demás frutas, por mayor oferta bajó respecto al día de ayer: papaya (selva) de S/ 2,10 a S/ 2,04 por kilogramo.

Mientras que subió respecto al día de ayer: tuna amarilla de S/ 2,18 a S/ 2,23 y melón coquito de S/ 1,15 a S/ 1,21 por kilogramo.

Los precios del resto de frutas se mantuvieron o no variaron significativamente.



Abastecimiento y Precios Mayoristas

de los principales productos comercializados en el GMMML y MM N°2 Frutas



Dirección General de Estadística, Seguimiento y Evaluación de Políticas - DGESEP
Dirección de Estadística e Información Agraria - DEIA

Sistema de Información de Abastecimiento y Precios (SISAP)

CNPA	NOMBRE DEL PRODUCTO	MERCADO	PRECIOS MAYORISTAS DE LOS PRINCIPALES PRODUCTOS COMERCIALIZADOS EN MERCADOS DE LIMA METROPOLITANA (S/ por kg)														
			Prom. del mié 22 al mar 28	Prom. del mié 1 al mar 7	Var. (%)	feb mar-28	mar mié-1	mar jue-2	mar vie-3	mar sáb-4	mar dom-5	mar lun-6	mar mar-7	Var % Hoy/ayer			
011	CEREALES																
01122	MAIZ MARLO/CORONTA DE MAIZ	GMMML	10.57	11.04	4.4%	11.25	10.75	11.00	10.75	11.25	11.25	11.25	11.25	11.00	-2.2%		
01122	MAIZ MORADO	GMMML	4.09	4.20	2.7%	4.20	4.18	4.20	4.48	4.43	4.43	3.85	3.85	0.0%			
012	HORTALIZAS																
0121	Hortalizas de hoja o de tallo																
01211	ESPARRAGO FRESCO	GMMML	6.79	7.22	6.3%	7.00	7.00	7.26	7.26	7.26	7.26	7.26	7.26	0.0%			
01219	ACELGA (CRIOLLA/SERRANA)	GMMML	2.93	3.13	6.7%	3.13	3.25	3.25	3.13	3.13	3.13	2.88	3.13	8.7%			
01214	LECHUGA AMERICANA (CRIOLLA/SERRANA)	GMMML	2.27	1.88	-17.2%	2.17	1.88	1.79	1.75	1.92	1.92	1.96	1.92	-2.0%			
01214	LECHUGA CRIOLLA SEDA	GMMML	4.53	4.46	-1.6%	4.25	4.33	4.25	4.25	4.58	4.58	4.67	4.58	-1.9%			
01214	LECHUGA ROMANA HIDROPONICA/B/R/O	GMMML	1.59	1.65	4.0%	1.50	1.71	1.63	1.58	1.67	1.67	1.67	1.63	-2.4%			
01213	BROCCOLI	GMMML	2.65	2.70	2.0%	2.75	2.75	2.63	2.25	2.25	2.25	3.13	3.63	16.0%			
01212	COL CHINA/LONGAPA	GMMML	4.55	6.01	32.0%	4.69	4.79	5.42	6.04	6.35	6.35	6.25	6.88	10.1%			
01212	COL CORAZON (CRIOLLA/SERRANA)	GMMML	1.40	1.61	15.4%	1.46	1.54	1.61	1.61	1.64	1.64	1.64	1.61	-1.8%			
01213	COLIFLOR (CRIOLLA/SERRANA)	GMMML	0.94	0.96	3.1%	0.93	0.93	0.95	0.96	0.96	0.96	0.95	1.04	9.5%			
01215	ESPINACA (CRIOLLA/SERRANA)	GMMML	1.54	1.52	-1.0%	1.25	1.20	1.70	1.63	1.38	1.38	1.63	1.75	7.4%			
01219	PEREJIL (CRIOLLO/SERRANO)	GMMML	2.02	2.56	26.5%	2.75	2.25	2.13	2.63	2.75	2.75	2.75	2.63	-4.4%			
01212	PACCHOY	GMMML	6.88	6.41	-6.8%	6.46	6.25	7.08	6.25	6.08	6.08	6.08	7.08	16.4%			
01216	ALCACHOFA SERRANA/VALLE/QUEBRADA/HELADA	GMMML	5.42	5.49	1.2%	5.50	5.50	5.63	5.63	5.38	5.38	5.38	5.50	2.2%			
01212	HOLANTAU/HORGANICA	GMMML	8.70	12.84	47.6%	9.25	9.38	11.50	12.50	13.50	13.50	14.25	15.25	7.0%			
0122	Melones																
01221	SANDIA VAR.	MMF2	0.85	0.84	-0.7%	0.85	0.85	0.85	0.85	0.85	0.85	0.83	0.83	0.0%			
01229	MELON COQUITO	MMF2	1.04	1.11	6.0%	0.98	1.02	1.06	1.10	1.10	1.10	1.15	1.21	5.2%			
0123	Hortalizas de fruto																
01231	AJI AMARILLO SECO	GMMML	14.14	14.46	2.3%	13.75	13.75	14.50	14.50	14.50	14.50	14.75	14.75	0.0%			
01231	AJI ESCABECHE FRESCO/ZANAHOR/USO	GMMML	1.73	1.70	-1.7%	1.78	1.83	1.73	1.75	1.55	1.73	1.75	1.58	-9.7%			
01231	AJI MONTAÑA/CHANCHAMAYO(COSTA/SELVA)	GMMML	3.38	3.43	1.6%	3.50	3.38	3.38	3.50	3.50	3.50	3.38	3.38	0.0%			
01231	AJI ROCOTO (COSTA/SIERRA/SELVA)	GMMML	2.45	2.04	-16.7%	2.57	2.43	2.08	2.01	1.94	1.94	2.01	1.88	-6.5%			
01231	PIMIENTO MORRON/INIE/PAPR/LAR/PAL/SED/PI	GMMML	2.23	3.11	39.2%	2.43	2.43	3.13	2.92	3.54	3.54	3.13	3.06	-2.2%			
01232	PEPINILLO	GMMML	1.04	1.18	13.5%	1.13	1.21	1.21	1.17	1.13	1.17	1.17	1.17	0.0%			
01233	BERENJENA (CRIOLLA/SERRANA)	GMMML	4.03	4.67	16.0%	3.80	3.80	4.60	4.80	4.90	4.90	4.90	4.80	-2.0%			
01234	TOMATE KATIA	GMMML	2.40	2.38	-0.8%	2.22	2.22	2.22	2.22	2.41	2.41	2.59	2.59	0.0%			
01235	ZAPALLO ITALIANO	GMMML	1.55	1.49	-4.1%	1.54	1.56	1.46	1.46	1.48	1.48	1.48	1.48	0.0%			
01235	ZAPALLO LOCHE	GMMML	6.40	6.57	2.7%	6.33	6.33	6.50	6.67	6.67	6.67	6.67	6.50	-2.5%			
01235	ZAPALLO MACRE(COSTA/SIERRA/SELVA)	GMMML	1.45	1.59	9.6%	1.50	1.53	1.55	1.50	1.67	1.63	1.63	1.63	-1.2%			
01239	CAIGUA (SELVA)	GMMML	1.85	2.53	36.7%	1.81	1.81	2.60	2.81	2.71	2.71	2.67	2.40	-10.1%			
0124	Hortalizas leguminosas verdes																
01241	FREJOLITO CHINO	GMMML	2.50	2.36	-5.7%	2.50	2.50	2.50	2.50	2.50	2.50	2.00	2.00	0.0%			
01241	FRIJOL VERDE CANARIO	GMMML	3.06	3.29	7.4%	3.28	3.28	3.20	3.18	3.18	3.18	3.80	4.08	7.4%			
01241	PALLAR VERDE SERRUCHO	GMMML	3.01	3.15	4.7%	3.23	3.18	3.18	3.08	3.08	3.08	3.18	3.25	2.2%			
01241	VAINITA AMERICANA/SEDA/PITO/CORRIENT/MAD	GMMML	2.41	2.50	3.7%	2.73	2.33	2.55	2.30	2.25	2.25	3.00	2.83	-5.7%			
01242	ARVEJA VERDE AMERICANA (CRIOLLA/SERRANA)	GMMML	9.55	9.79	2.5%	9.75	8.78	9.70	9.83	10.63	10.63	9.30	9.63	3.5%			
01242	ARVEJA VERDE BLANCA SERRANA	GMMML	9.21	8.97	-2.6%	9.30	8.50	9.33	9.25	9.33	9.33	8.75	8.33	-4.8%			
01243	HABA VERDE SERRANA	GMMML	2.57	2.04	-20.5%	2.58	2.63	1.93	2.08	1.63	1.63	2.10	2.28	8.6%			
0125	Hortalizas de raíz, bulbosas o tuberosas																
01251	NABO (CRIOLLO/SERRANO)	GMMML	2.75	2.84	3.2%	3.13	3.38	2.75	2.88	2.75	2.75	2.75	2.63	-4.4%			
01251	ZANAHORIA	GMMML	0.99	1.03	3.6%	1.00	1.00	0.98	1.02	1.02	1.02	1.02	1.13	10.8%			
01252	AJO CRIOLLO O NAPURI	GMMML	2.15	2.14	-0.5%	2.03	2.08	2.03	2.00	2.18	2.18	2.25	2.23	-0.9%			
01252	AJO MORADO/BARRAN/LEGIT/ARICOTA/OTROS	GMMML	5.58	5.20	-6.7%	5.40	5.25	5.20	5.18	5.18	5.18	5.25	5.18	-1.3%			
01253	CEBOLLA CABEZA BLANCA NACIONAL	GMMML	1.69	1.71	0.9%	1.70	1.73	1.68	1.68	1.73	1.73	1.70	1.70	0.0%			
01253	CEBOLLA CABEZA ROJA	GMMML	0.75	0.79	4.9%	0.80	0.80	0.80	0.75	0.78	0.78	0.83	0.78	-6.0%			
01253	CEBOLLA CHINA (CRIOLLA/SERRANA)	GMMML	2.22	1.85	-16.3%	2.25	2.38	1.88	1.75	1.63	1.63	1.83	1.88	2.7%			
01254	PORO (CRIOLLO/SERRANO)	GMMML	1.45	1.40	-3.6%	1.63	1.68	1.40	1.35	1.30	1.30	1.35	1.40	3.7%			
01259	BETERRAGA (CRIOLLA/SERRANA)	GMMML	1.87	2.16	15.6%	2.24	2.40	1.67	2.24	2.17	2.17	2.17	2.33	7.4%			
01259	RABANITO (CRIOLLO/SERRANO)	GMMML	4.79	4.48	-6.6%	5.67	5.51	4.17	4.17	4.33	4.33	4.51	4.33	-4.0%			
0129	Hortalizas frescas, n.c.p.																
01290	CHOCLO TIPO CUSCO	GMMML	2.52	3.31	31.7%	3.21	3.27	3.27	3.21	3.39	3.39	3.45	3.21	-7.0%			
01290	APIO CRIOLLO/SERRANO	GMMML	1.87	1.82	-2.7%	2.25	2.25	1.92	1.58	1.58	1.58	1.75	2.08	18.9%			
013	FRUTAS Y NUECES																
0131	Frutas tropicales y subtropicales																
01311	PALTA CRIOLLA SELVA	MMF2	1.86	1.77	-4.5%	1.85	1.77	1.77	1.73	1.79	1.79	1.77	1.79	1.1%			
01311	PALTA FUERTE COSTA	MMF2	4.36	4.17	-4.2%	4.40	4.30	4.20	4.20	4.13	4.13	4.13	4.13	0.0%			
01311	PALTA HALL (SELVA)	MMF2	1.86	1.87	0.8%	1.85	1.90	1.90	1.90	1.88	1.88	1.85	1.81	-2.2%			
01311	PALTA LINDA (COSTA/SELVA)	MMF2	2.75	2.83	2.8%	2.81	2.81	2.85	2.81	2.81	2.85	2.81	2.85	1.4%			
01312	PLATANO BIZCOCHO (SELVA)	MMF2	1.27	1.33	4.5%	1.32	1.32	1.34	1.32	1.32	1.32	1.34	1.34	0.0%			
01312	PLATANO MANZANO (SELVA)	MMF2	1.51	1.50	-0.7%	1.53	1.48	1.48	1.55	1.48	1.52	1.48	1.48	0.0%			
01312	PLATANO MORADO (SELVA)	MMF2	2.88	2.95	2.5%	2.94	2.90	2.94	2.94	2.94	2.96	2.98	2.98	0.0%			
01312	PLATANO SEDA (SELVA)	MMF2	1.85	1.87	1.2%	1.83	1.86	1.87	1.87	1.89	1.89	1.86	1.87	0.5%			
01312	PLATANO SEDA CONGO	MMF2	2.43	2.46	1.2%	2.46	2.44	2.43	2.44	2.44	2.44	2.50	2.54	1.6%			
01313	PLATANO BELLACO (SELVA)	MMF2	2.05	2.07	1.3%	2.04	2.06	2.06	2.11	2.06	2.06	2.11	2.06	-2.4%			
01313	PLATANO ISLA (SELVA)	MMF2	2.20	2.12	-3.8%	2.13	2.16	2.11	2.11	2.14	2.14	2.11	2.07	-1.9%			
01313	PLATANO PAILLO/SELVA	MMF2	2.05	2.05	-0.1%	2.06	2.04	2.04	2.04	2.04	2.04	2.06	2.06	0.0%			
01315	HIGO MADURO O BREVAS	MMF2	4.86	5.01	3.1%	4.82	4.82	5.04	5.04	5.04	5.04	5.07	5.04	-0.6%			
01316	MANGO CRIOLLO PLANTA (COSTA)	MMF2	1.77	2.03	14.7%	1.88	2.03	2.00	2.00	2.00	2.03	2.08	2.08	0.0%			
01316	MANGO EDWARD PLANTA	MMF2	2.41	2.72	12.7%	2.38	2.58	2.65	2.65	2.68	2.73	2.88	2.88	0.0%			
01316	MANGO HADEN /HAYDE (PLANTA)	MMF2	1.53	1.77	15.7%	1.55	1.68	1.73	1.75	1.75	1.75	1.83	1.88	2.7%			
01316	MANGO KAFRO / JAFRO (COSTA)	MMF2	1.52	1.91	25.6%	1.73	1.78	1.85									



Abastecimiento y Precios Mayoristas

de los principales productos comercializados en el GMMML y MM N°2 Frutas



Dirección General de Estadística, Seguimiento y Evaluación de Políticas - DGESEP
Dirección de Estadística e Información Agraria - DEIA

Sistema de Información de Abastecimiento y Precios (SISAP)

CNPA	NOMBRE DEL PRODUCTO	MERCADO	PRECIOS MAYORISTAS DE LOS PRINCIPALES PRODUCTOS COMERCIALIZADOS EN MERCADOS DE LIMA METROPOLITANA (S/ por kg)												
			Prom. del mié 22 al mar 28	Prom. del mié 1 al mar 7	Var. (%)	feb mar-28	mar mié-1	mar jue-2	mar vie-3	mar sáb-4	mar dom-5	mar lun-6	mar mar-7	Var % Hoy/ayer	
01319	MARACUYA COSTA	MMF2	4.00	3.64	-8.8%	3.88	3.88	3.83	3.65	3.58	3.63	3.48	3.45	-0.9%	
01319	MARACUYA COSTA	GMMML	3.84	4.03	5.0%	4.80	4.80	4.80	4.73	3.25	3.25	3.68	3.70	0.5%	
01319	PEPINO RAYADO O MELON	MMF2	1.99	2.16	8.8%	1.98	2.03	2.08	2.15	2.18	2.18	2.23	2.28	2.2%	
01319	ZAPOTE (MONTAÑA)	MMF2	3.06	2.89	-5.6%	2.98	3.03	2.85	2.85	2.88	2.93	2.88	2.78	-3.5%	
0132 Frutas cítricas															
01321	TORONJA COSTA CON PEPA	MMF2	3.21	3.10	-3.6%	3.08	3.08	3.08	3.08	3.08	3.13	3.15	3.08	-2.2%	
01321	TORONJA SELVA CON PEPA	MMF2	2.17	2.12	-2.2%	2.19	2.19	2.13	2.10	2.10	2.10	2.10	2.13	1.4%	
01322	LIMA DULCE (COSTA)	MMF2	2.43	2.51	3.1%	2.48	2.48	2.48	2.53	2.55	2.55	2.53	2.43	-4.0%	
01322	LIMON DULCE - SELVA	MMF2	1.88	1.85	-1.7%	1.84	1.84	1.83	1.83	1.86	1.86	1.84	1.88	2.2%	
01322	LIMON SUTIL BOLSAS	GMMML	2.04	2.33	13.8%	2.33	2.33	2.39	2.33	2.28	2.28	2.39	2.28	-4.6%	
01322	LIMON SUTIL CAJON	GMMML	2.12	2.39	12.6%	2.39	2.39	2.45	2.39	2.34	2.34	2.45	2.34	-4.5%	
01323	NARANJA PRIMAVERA (COSTA)	MMF2	1.58	1.50	-5.1%	1.48	1.48	1.48	1.48	1.48	1.53	1.53	1.53	0.0%	
01323	NARANJA TANGELO SELVA	MMF2	1.89	1.86	-1.4%	1.85	1.89	1.90	1.89	1.88	1.88	1.83	1.78	-2.7%	
01323	NARANJA VALENCIA	MMF2	1.09	1.12	2.9%	1.07	1.10	1.11	1.15	1.14	1.14	1.10	1.08	-1.8%	
01323	NARANJA WASHINGTON NAVAL(COSTA)	MMF2	3.89	3.09	-20.5%	3.45	3.15	3.08	3.08	3.08	3.08	3.08	3.08	0.0%	
01324	MANDARINA MALVACEA	MMF2	0.00	0.00	0.0%	0.00	0.00	0.00	0.00	0.00	0.00	0.00	0.00	0.0%	
01324	MANDARINA SATSUMA (COSTA)	MMF2	1.88	2.22	18.1%	2.03	2.20	2.20	2.20	2.23	2.23	2.23	2.23	0.0%	
01324	MANDARINA TANGERINA	MMF2	1.17	1.17	-0.4%	1.20	1.17	1.17	1.16	1.16	1.16	1.17	1.20	2.6%	
0133 Uvas															
01330	UVA ALFONSO LAVALETT (NEGRA)	MMF2	2.34	2.34	0.1%	2.23	2.23	2.29	2.33	2.38	2.38	2.40	2.40	0.0%	
01330	UVA BORGOÑA	MMF2	2.18	2.15	-1.4%	2.23	2.21	2.23	2.15	2.15	2.19	2.06	2.08	1.0%	
01330	UVA ITALIA /AMERICANA-NACIONAL	MMF2	1.76	1.55	-11.8%	1.69	1.63	1.58	1.56	1.54	1.54	1.54	1.48	-3.9%	
01330	UVA PALESTINA	MMF2	2.82	2.70	-4.3%	2.79	2.79	2.77	2.73	2.69	2.69	2.63	2.60	-1.1%	
01330	UVA QUEBRANTA/MOSCATEL	MMF2	2.22	2.11	-4.9%	2.17	2.15	2.15	2.13	2.10	2.10	2.06	2.06	0.0%	
01330	UVA RED GLOVE NACIONAL	MMF2	1.52	1.41	-7.2%	1.48	1.46	1.42	1.42	1.42	1.42	1.38	1.35	-2.2%	
01330	UVA ROSADA SIN PEPA	MMF2	2.65	2.63	-0.9%	2.56	2.56	2.56	2.56	2.69	2.69	2.65	2.67	0.8%	
01330	UVA SULTANINA NACIONAL	MMF2	0.00	0.00	0.0%	0.00	0.00	0.00	0.00	0.00	0.00	0.00	0.00	0.0%	
0134 Frutas de pepita y frutas de hueso															
01341	MANZANA CTE/PARA AGUA	GMMML	2.41	2.59	7.5%	2.73	2.75	2.75	2.75	2.33	2.33	2.63	2.58	-1.9%	
01341	MANZANA CTE/PARA AGUA	MMF2	1.40	1.50	6.9%	1.44	1.45	1.47	1.48	1.51	1.51	1.53	1.53	0.0%	
01341	MANZANA DELICIA	MMF2	2.38	2.44	2.3%	2.39	2.39	2.44	2.44	2.45	2.45	2.45	2.44	-0.4%	
01341	MANZANA GOLDEN	MMF2	2.81	2.70	-4.0%	2.93	2.85	2.80	2.75	2.58	2.63	2.63	2.63	0.0%	
01341	MANZANA IMPORTADA (CHILENA)	MMF2	5.94	5.98	0.7%	5.89	5.91	5.79	5.83	6.06	6.08	6.10	6.10	0.0%	
01341	MANZANA ISRAEL	MMF2	1.76	1.97	11.7%	1.88	1.88	1.93	1.98	2.03	2.03	2.00	1.93	-3.5%	
01341	MANZANA WINTER	MMF2	1.91	1.89	-0.8%	1.90	1.90	1.90	1.89	1.86	1.89	1.89	1.90	0.5%	
01342	MEMBRILLO CRIOLLO	MMF2	1.90	2.06	8.7%	1.95	2.05	2.08	2.13	2.05	2.05	1.95	2.13	9.2%	
01342	MEMBRILLO SERRANO	MMF2	2.13	2.22	4.3%	2.11	2.20	2.23	2.22	2.20	2.22	2.22	2.23	0.5%	
01342	PERA AGUA ITALIANA	MMF2	2.11	2.25	6.4%	2.14	2.23	2.23	2.27	2.23	2.27	2.23	2.27	1.8%	
01342	PERA AGUA PACKAM IMPORTADO	MMF2	5.98	5.88	-1.7%	5.89	5.91	5.85	5.89	5.91	5.86	5.89	5.88	-0.2%	
01343	ALBARICOQUE	MMF2	3.38	3.36	-0.5%	3.38	3.38	3.38	3.38	3.38	3.43	3.33	3.25	-2.4%	
01345	CIRUELA NECTARINA (IMPORTADA)	MMF2	7.13	7.26	1.9%	7.08	7.13	7.08	7.15	7.38	7.43	7.35	7.33	-0.3%	
01345	MELOCOTON BLANQUILLO	MMF2	4.08	4.16	1.9%	4.13	4.10	4.17	4.17	4.17	4.19	4.17	4.13	-1.0%	
01345	MELOCOTON DURAZNO HUAYCO	MMF2	4.28	4.40	2.7%	4.29	4.35	4.35	4.40	4.40	4.40	4.48	4.44	-0.4%	
01346	CIRUELA SANTA ROSA/NACIONAL	MMF2	4.72	5.20	10.1%	4.75	4.83	5.17	5.23	5.23	5.25	5.33	5.33	0.0%	
01349	LUCUMA DE SEDA (COSTA/SELVA)	MMF2	4.89	4.90	0.2%	4.83	4.83	4.88	4.93	4.93	4.93	4.93	4.85	-1.6%	
0135 Bayas y otras frutas															
01352	KIWI IMPORTADO CHILENO	MMF2	8.81	8.97	1.8%	8.78	8.82	8.77	8.75	9.10	9.10	9.12	9.12	0.0%	
01354	FRESA AROMA	MMF2	0.00	0.00	0.0%	0.00	0.00	0.00	0.00	0.00	0.00	0.00	0.00	0.0%	
01359	GRANADA (COSTA)	MMF2	3.06	2.97	-3.2%	3.03	3.03	3.02	3.02	2.91	2.91	2.92	2.95	1.0%	
01359	MAMEY (COSTA)	MMF2	4.17	4.13	-0.9%	4.15	4.13	4.08	4.08	4.15	4.15	4.18	4.13	-1.2%	
01359	TAMARINDO (CON CASCARA) COSTA	MMF2	6.83	6.66	-2.5%	6.75	6.75	6.75	6.75	6.75	6.73	6.50	6.38	-1.8%	
01359	TAMARINDO (SIN CASCARA) COSTA	MMF2	7.86	7.66	-2.6%	7.75	7.75	7.75	7.75	7.75	7.73	7.50	7.38	-1.6%	
01359	TUNA AMARILLA	MMF2	2.19	2.20	0.7%	2.18	2.18	2.18	2.23	2.18	2.23	2.18	2.23	2.3%	
01359	TUNA BLANCA (COSTA / SIERRA)	MMF2	2.20	2.19	-0.8%	2.23	2.15	2.13	2.13	2.18	2.18	2.25	2.28	1.3%	
01359	TUNA MORADA/ROSADA	MMF2	2.17	2.20	1.2%	2.18	2.18	2.18	2.23	2.18	2.23	2.18	2.23	2.3%	
014 SEMILLAS ACEITERAS Y FRUTOS OLEAGINOSOS															
01460	COCO (COSTA/SELVA)	MMF2	1.44	1.47	2.2%	1.45	1.43	1.47	1.47	1.49	1.49	1.45	1.49	2.8%	
015 RAÍCES Y TUBÉRCULOS COMESTIBLES															
0151 Papas															
01510	PAPA AMARILLA/TUMBAY/TORNILLO/OTROS	GMMML	2.31	2.15	-6.9%	2.20	2.23	2.10	2.08	2.20	2.20	2.13	2.08	-2.3%	
01510	PAPA BLANCA/VALLE/OTROS	GMMML	1.21	1.10	-8.7%	1.14	1.14	1.15	1.16	1.06	1.06	1.08	1.08	0.0%	
01510	PAPA CANCHAN	GMMML	1.67	1.59	-4.8%	1.68	1.73	1.63	1.69	1.43	1.43	1.64	1.56	-4.9%	
01510	PAPA COLOR/VALLE/OTROS	GMMML	1.97	1.88	-4.6%	1.99	1.99	1.94	1.97	1.78	1.78	1.88	1.80	-4.3%	
01510	PAPA HUAMANTANGA	GMMML	2.11	1.95	-7.6%	1.93	2.10	1.93	1.93	1.89	1.89	1.90	2.03	6.8%	
01510	PAPA HUAYRO (ROJO-MORO-NEGRO)RUNT/MARH/U	GMMML	1.66	1.55	-6.4%	1.64	1.53	1.43	1.40	1.60	1.60	1.64	1.68	2.4%	
01510	PAPA NEGRA ANDINA	GMMML	1.95	1.68	-13.8%	1.63	1.70	1.63	1.64	1.70	1.70	1.73	1.66	-4.0%	
01510	PAPA PERRICHOLI	GMMML	0.00	0.00	0.0%	0.00	0.00	0.00	0.00	0.00	0.00	0.00	0.00	0.0%	
01510	PAPA PERUANITA	GMMML	2.13	2.01	-5.6%	2.33	2.00	1.98	1.95	2.08	2.08	2.08	1.88	-9.6%	
01510	PAPA ÚNICA	GMMML	2.26	2.17	-4.2%	2.30	2.25	2.25	2.25	2.13	2.13	2.13	2.03	-4.7%	
01510	PAPA YUNGAY	GMMML	1.21	1.10	-8.7%	1.14	1.14	1.15	1.16	1.06	1.06	1.08	1.08	0.0%	
0152 Yuca															
01520	YUCA AMARILLA/LEGITIM/INERTA(COS/SEL)	GMMML	2.44	2.35	-3.9%	2.60	2.20	2.18	2.20	2.23	2.23	2.70	2.70	0.0%	
0153 Camote															
01530	CAMOTE AMARILLO	GMMML	1.22	1.42	16.8%	1.28	1.40	1.43	1.43	1.43	1.43	1.45	1.38	-4.8%	
01530	CAMOTE MORADO/LEG/MILA/ME/PEPIN/PARAMON	GMMML	1.72	1.74	0.9%	1.70	1.78	1.78	1.75	1.73	1.73	1.73	1.68	-2.9%	
0159 Otras raíces y tubérculos comestibles															
01599	OLLUCO LARGO (SIN LAVAR/LAVADO)	GMMML	4.81	3.97	-17.3%	3.78	3.73	3.55	3.60	4.18	4.18	4.25	4.33	1.9%	
01599	YACON (LACON)	MMF2	2.99	2.90	-2.9%	3.08	3.23	2.88	2.93	2.93	2.93	2.78	2.63	-5.4%	
016 ESTIMULANTES, ESPECIAS Y AROMÁTICOS															
01652	AJÍ PAPRIKA	GMMML	15.13	15.43	2.0%	14.75	14.75	15.50	15.50	15.50	15.50	15.63	15.63	0.0%	
01652	AJÍ SECO PANCA	GMMML	15.02	15.16	1.0%	15.13	15.13	14.88	14.88	14.88	14.88	15.75	15.75	0.0%	
01654	CULANTRO (CRIOLLO/SERRANO)	GMMML	2.25	2.95	31.1%	2.75	2.75	2.50	3.09	3.17	3.17	3.00	3.00	0.0%	
01657	KION (COSTA/SELVA)	GMMML	3.34	3.25											