



Lima, 08 de marzo del 2023

Gran Mercado Mayorista de Lima (GMML)

Esta madrugada se registró el ingreso de 4 775 toneladas de productos, cantidad mayor en 5% respecto al promedio de los últimos cuatro miércoles. Asimismo, ingresaron 1 486 toneladas de papa, cantidad mayor en 11% respecto al promedio de los últimos cuatro miércoles. 1/

Producto con buen precio: ajo criollo o napuri a S/ 2,00 por kilogramo

Tubérculos y raíces.- Esta madrugada se registró el ingreso de 1914 toneladas de tubérculos, cantidad mayor en 9% respecto al promedio de los últimos cuatro miércoles. Los productos que ingresaron fueron: papa, 1486 toneladas; camote, 296 toneladas; yuca, 79 toneladas y olluco, 53 toneladas.

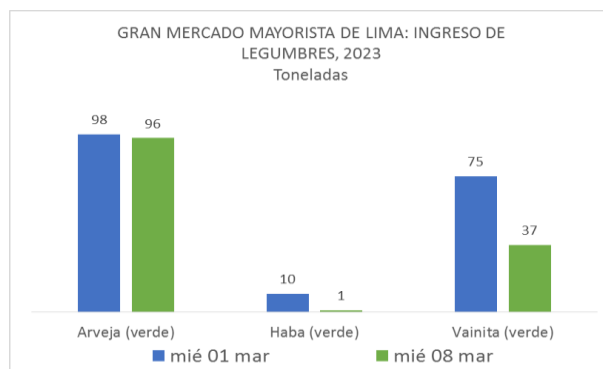
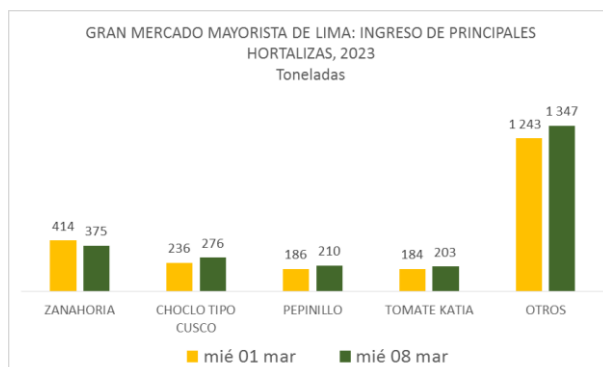
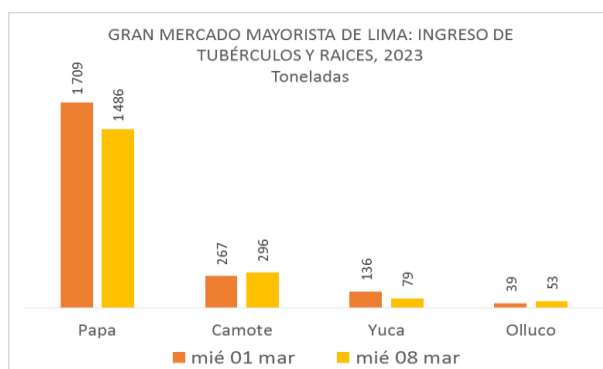
Los precios de los tubérculos variaron significativamente respecto al día de ayer, principalmente: yuca amarilla de S/ 2,70 a S/ 2,45; papa color (canchan y única) de S/ 1,80 a S/ 1,68; papa huayro de S/ 1,68 a S/ 1,60 y papa yungay de S/ 1,08 a S/ 1,03 (por mayor stock); y olluco largo de S/ 4,33 a S/ 4,53 (por ingreso de producto fresco), todo por kilogramo.

Hortalizas.- Ingresaron 2411 toneladas de hortalizas, cantidad mayor en 3% respecto al promedio de los últimos cuatro miércoles. Los productos que destacaron en el ingreso, fueron: zanahoria, 375 toneladas; choclo tipo cusco, 276 toneladas; pepinillo, 210 toneladas y tomate, 203 toneladas.

Los precios de choclo tipo cusco y ají escabeche subieron respecto al día de ayer, por ingreso de producto fresco: de S/ 3,21 a S/ 3,27 y de S/ 1,58 a S/ 1,63 por kilogramo, respectivamente. Mientras que por mayor stock bajó: pimienta morrón de S/ 3,06 a S/ 2,43; brócoli de S/ 3,63 a S/ 3,13; ajo criollo o napuri de S/ 2,23 a S/ 2,00; tomate katia de S/ 2,59 a S/ 2,45 y espinaca de S/ 1,75 a S/ 1,70 por kilogramo.

Hortalizas leguminosas verdes.- El día de hoy ingresaron 134 toneladas de leguminosas verdes, cantidad menor en 4% respecto al promedio de los últimos cuatro miércoles. Las hortalizas leguminosas verdes que ingresaron fueron: arveja verde, 96 toneladas; haba verde serrana, 1 toneladas y vainita verde, 37 toneladas.

Menor oferta de leguminosas, por tanto sus precios subieron respecto al día de ayer: arveja verde americana de S/ 9,63 a S/ 9,83; arveja verde blanca serrana de S/ 8,33 a S/ 8,75; haba verde serrana de S/ 2,28 a S/ 2,48 y vainita americana de S/ 2,83 a S/ 3,38 por kilogramo.





Mercado Mayorista de Frutas N° 2

Esta madrugada se registró el ingreso de 2 037 toneladas de frutas, cantidad similar al promedio de los últimos cuatro miércoles. Las frutas que destacaron en el ingreso fueron: plátano, papaya, naranja, uva y piña.

Producto con buen precio: papaya (selva) a S/ 1,96 por kilogramo

Granadilla:

En lo que va al mes de marzo la granadilla proviene, principalmente, de selva central como son Pasco (Oxapampa); Junín (Chanchamayo) y Huánuco (Huánuco). El precio de la variedad selva bajó respecto al día de ayer.

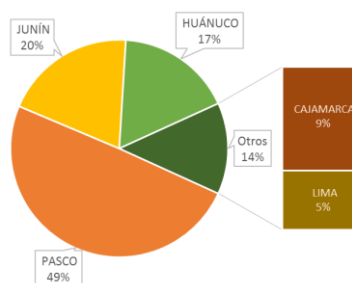
MERCADO MAYORISTA N°2 DE FRUTAS: PRECIOS DE LA GRANADILLA, SEGÚN VARIEDAD (S/ por kilogramo)

VARIEDAD	AYER	HOY
Costa	2.66	2.66
Selva	2.40	2.33

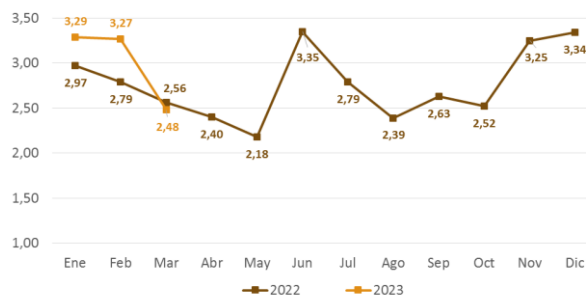
Fuente: SIEA



MERCADO MAYORISTA N°2 DE FRUTAS: INGRESO DE GRANADILLA SEGÚN DEPARTAMENTOS, MARZO 2023



MERCADO MAYORISTA N°2 DE FRUTAS: PRECIO PROMEDIO MENSUAL DE GRANADILLA (SELVA), 2022 - 2023 (S/ por kilogramo)



Precio de las demás frutas:

En cuanto al precio de las demás frutas, por mayor oferta bajó respecto al día de ayer: melocotón durazno huayco de S/ 4,46 a S/ 4,35; tuna amarilla de S/ 2,23 a S/ 2,18 y maracuyá costa de S/ 3,45 a S/ 3,38 por kilogramo.

Mientras que subió respecto al día de ayer: manzana importada (chilena) de S/ 6,10 a S/ 6,16; mango edward de S/ 2,88 a S/ 2,95; naranja washington naval de S/ 3,08 a S/ 3,18; plátano bizcocho de S/ 1,34 a S/ 1,39 y melón coquito de S/ 1,21 a S/ 1,27 por kilogramo.

Los precios del resto de frutas se mantuvieron o no variaron significativamente.

Abastecimiento y Precios Mayoristas

de los principales productos comercializados en el GMMML y MM N°2 Frutas



Dirección General de Estadística, Seguimiento y Evaluación de Políticas - DGESEP
Dirección de Estadística e Información Agraria - DEIA

Sistema de Información de Abastecimiento y Precios (SISAP)

PRECIOS MAYORISTAS DE LOS PRINCIPALES PRODUCTOS COMERCIALIZADOS EN MERCADOS DE LIMA METROPOLITANA (S/ por kg)														
CNPA	NOMBRE DEL PRODUCTO	MERCADO	Prom. del jue 23 al mié 1	Prom. del jue 2 al mié 8	Var. (%)	mar mié-1	mar jue-2	mar vie-3	mar sáb-4	mar dom-5	mar lun-6	mar mar-7	mar mié-8	Var % Hoy/ayer
011	CEREALES													
01122	MAIZ MARLO/CORONTA DE MAIZ	GMMML	10,64	11,11	4,4%	10,75	11,00	10,75	11,25	11,25	11,25	11,00	11,25	2,3%
01122	MAIZ MORADO	GMMML	4,13	4,20	1,7%	4,18	4,20	4,48	4,43	4,43	3,85	3,85	4,13	7,3%
012	HORTALIZAS													
0121	Hortalizas de hoja o de tallo													
01211	ESPARRAGO FRESCO	GMMML	6,83	7,26	6,3%	7,00	7,26	7,26	7,26	7,26	7,26	7,26	7,26	0,0%
01219	ACELGA (CRIOLLA/SERRANA)	GMMML	2,98	3,11	4,3%	3,25	3,25	3,13	3,13	3,13	2,88	3,13	3,13	0,0%
01214	LECHUGA AMERICANA (CRIOLLA/SERRANA)	GMMML	2,20	1,87	-15,1%	1,88	1,79	1,75	1,92	1,92	1,96	1,92	1,83	-4,7%
01214	LECHUGA CRIOLLA SEDA	GMMML	4,47	4,31	-3,7%	4,33	4,25	4,25	4,58	4,58	4,67	4,58	3,25	-29,0%
01214	LECHUGA ROMANA HIDROPONICA /B/R/O	GMMML	1,58	1,67	5,8%	1,71	1,63	1,58	1,67	1,67	1,67	1,63	1,83	12,3%
01213	BROCCOLI	GMMML	2,66	2,75	3,4%	2,75	2,63	2,25	2,25	2,25	2,25	3,13	3,63	13,8%
01212	COL CHINA/LONGPAPA	GMMML	4,58	6,32	38,0%	4,79	5,42	6,04	6,35	6,35	6,25	6,88	6,98	1,5%
01212	COL CORAZON (CRIOLLA/SERRANA)	GMMML	1,46	1,63	11,5%	1,54	1,61	1,61	1,64	1,64	1,64	1,61	1,68	4,3%
01213	COLIFLOR (CRIOLLA/SERRANA)	GMMML	0,94	0,99	5,8%	0,93	0,95	0,96	0,96	0,96	0,95	1,04	1,11	6,7%
01215	ESPINACA (CRIOLLA/SERRANA)	GMMML	1,48	1,60	7,9%	1,20	1,70	1,63	1,38	1,38	1,63	1,75	1,70	-2,9%
01219	PEREJIL (CRIOLLO/SERRANO)	GMMML	2,07	2,61	25,9%	2,25	2,13	2,63	2,75	2,75	2,75	2,63	2,63	0,0%
01212	PACCHOY	GMMML	6,90	6,62	-4,1%	6,25	7,08	6,25	6,08	6,08	6,08	7,08	7,71	8,9%
01216	ALCACHOFA SERRANA/VALLE/QUEBRADA/HELADA	GMMML	5,43	5,49	1,0%	5,50	5,63	5,63	5,38	5,38	5,38	5,50	5,50	0,0%
01212	HOLANTAU/HORGANICA	GMMML	8,84	13,71	55,1%	9,38	11,50	12,50	13,50	13,50	14,25	15,25	15,50	1,6%
0122	Melones													
01221	SANDIA VAR.	MMF2	0,85	0,84	-0,7%	0,85	0,85	0,85	0,85	0,85	0,83	0,83	0,85	2,4%
01229	MELON COQUITO	MMF2	1,04	1,14	10,1%	1,02	1,06	1,10	1,10	1,10	1,15	1,21	1,27	5,0%
0123	Hortalizas de fruto													
01231	AJI AMARILLO SECO	GMMML	14,04	14,61	4,1%	13,75	14,50	14,50	14,50	14,50	14,75	14,75	14,75	0,0%
01231	AJI ESCABECHE FRESCO/ZANAHO/R/USO	GMMML	1,75	1,67	-4,3%	1,83	1,73	1,55	1,73	1,73	1,75	1,58	1,63	3,2%
01231	AJI MONTAÑA/CHANCHAMAYO(COSTA/SELVA)	GMMML	3,40	3,45	1,6%	3,38	3,38	3,50	3,50	3,50	3,38	3,38	3,50	3,6%
01231	AJI ROCOTO (COSTA/SIERRA/SELVA)	GMMML	2,42	1,96	-18,9%	2,43	2,08	2,01	1,94	1,94	2,01	1,88	1,88	0,0%
01231	PIMIENTO MORRON/NIE/PAPA/LAR/PAL/SED/PI	GMMML	2,31	3,11	34,4%	2,43	3,13	2,92	3,54	3,54	3,13	3,06	2,43	-20,6%
01232	PEPINILLO	GMMML	1,06	1,18	10,9%	1,21	1,21	1,17	1,13	1,17	1,17	1,17	1,21	3,4%
01233	BERENJENA (CRIOLLA/SERRANA)	GMMML	4,00	4,81	20,4%	3,80	4,60	4,80	4,90	4,90	4,90	4,80	4,80	0,0%
01234	TOMATE KATIA	GMMML	2,40	2,41	0,6%	2,22	2,22	2,22	2,41	2,41	2,59	2,59	2,45	-5,4%
01235	ZAPALLO ITALIANO	GMMML	1,55	1,48	-4,2%	1,56	1,46	1,46	1,48	1,48	1,48	1,48	1,54	4,1%
01235	ZAPALLO LOCHE	GMMML	6,40	6,60	3,0%	6,33	6,50	6,67	6,67	6,67	6,67	6,50	6,50	0,0%
01235	ZAPALLO MACRE(COSTA/SIERRA/SELVA)	GMMML	1,46	1,60	9,7%	1,53	1,55	1,50	1,63	1,63	1,65	1,63	1,63	0,0%
01239	CAIGUA (SELVA)	GMMML	1,84	2,66	44,8%	1,81	2,60	2,81	2,71	2,71	2,67	2,40	2,71	12,9%
0124	Hortalizas leguminosas verdes													
01241	FREJOLITO CHINO	GMMML	2,50	2,29	-8,6%	2,50	2,50	2,50	2,50	2,50	2,00	2,00	2,00	0,0%
01241	FRIJOL VERDE CANARIO	GMMML	3,06	3,29	7,6%	3,28	3,30	3,18	3,18	3,18	3,00	4,08	3,30	-19,1%
01241	PALLAR VERDE SERRUCHO	GMMML	3,08	3,17	3,0%	3,18	3,18	3,08	3,08	3,08	3,18	3,25	3,33	2,5%
01241	VAINITA AMERICANA/SEDA/PITO/CORRIENT/MAD	GMMML	2,41	2,65	10,1%	2,33	2,55	2,30	2,25	2,25	3,00	2,83	3,38	19,4%
01242	ARVEJA VERDE AMERICANA (CRIOLLA/SERRANA)	GMMML	9,39	9,94	5,8%	8,78	9,70	9,83	10,63	10,63	9,30	9,63	9,83	2,1%
01242	ARVEJA VERDE BLANCA SERRANA	GMMML	9,10	9,01	-1,0%	8,50	9,33	9,25	9,33	9,33	8,75	9,63	8,75	5,0%
01243	HABA VERDE SERRANA	GMMML	2,59	2,02	-21,9%	2,63	1,93	2,08	1,63	1,63	2,10	2,28	2,48	8,8%
0125	Hortalizas de raíz, bulbosas o tuberosas													
01251	NABO (CRIOLLO/SERRANO)	GMMML	2,86	2,73	-4,4%	3,38	2,75	2,88	2,75	2,75	2,75	2,63	2,63	0,0%
01251	ZANAHO/RIA	GMMML	0,99	1,04	5,3%	1,00	0,98	1,02	1,02	1,02	1,02	1,13	1,10	-2,7%
01252	AJO CRIOLLO O NAPURI	GMMML	2,12	2,12	0,4%	2,08	2,03	2,00	2,18	2,18	2,25	2,23	2,00	-10,3%
01252	AJO MORADO/BARRAN/LEGIT/ARICOTA/OTROS	GMMML	5,51	5,14	-6,6%	5,25	5,20	5,18	5,18	5,18	5,25	5,18	4,83	-6,8%
01253	CEBOLLA CABEZA BLANCA NACIONAL	GMMML	1,70	1,71	0,7%	1,73	1,68	1,68	1,73	1,73	1,70	1,70	1,75	2,9%
01253	CEBOLLA CABEZA ROJA	GMMML	0,76	0,78	3,0%	0,80	0,80	0,75	0,78	0,78	0,83	0,78	0,75	-3,8%
01253	CEBOLLA CHINA (CRIOLLA/SERRANA)	GMMML	2,23	1,76	-21,0%	2,38	1,88	1,75	1,63	1,63	1,83	1,88	1,75	-6,9%
01254	PORO (CRIOLLO/SERRANO)	GMMML	1,50	1,36	-9,8%	1,68	1,40	1,35	1,30	1,30	1,35	1,40	1,40	0,0%
01259	BETERRAGA (CRIOLLA/SERRANA)	GMMML	1,95	2,15	10,0%	2,40	1,67	2,24	2,17	2,17	2,17	2,33	2,27	-2,6%
01259	RABANITO (CRIOLLO/SERRANO)	GMMML	4,94	4,29	-13,1%	5,51	4,17	4,17	4,33	4,33	4,51	4,33	4,17	-3,7%
0129	Hortalizas frescas, n.c.p.													
01290	CHOCLO TIPO CUSCO	GMMML	2,66	3,31	24,5%	3,27	3,27	3,21	3,39	3,39	3,45	3,21	3,27	1,9%
01290	APIO CRIOLLO/SERRANO	GMMML	1,94	1,78	-8,1%	2,25	1,92	1,58	1,58	1,58	1,75	2,08	2,00	-3,8%
013	FRUTAS Y NUECES													
0131	Frutas tropicales y subtropicales													
01311	PALTA CRIOLLA SELVA	MMF2	1,84	1,77	-3,6%	1,77	1,77	1,73	1,79	1,79	1,77	1,79	1,77	-1,1%
01311	PALTA FUERTE COSTA	MMF2	4,32	4,15	-3,8%	4,30	4,20	4,20	4,13	4,13	4,13	4,13	4,15	0,5%
01311	PALTA HALL (SELVA)	MMF2	1,86	1,87	0,5%	1,90	1,90	1,90	1,88	1,88	1,85	1,81	1,88	3,9%
01311	PALTA LINDA (COSTA/SELVA)	MMF2	2,78	2,83	2,0%	2,81	2,85	2,81	2,81	2,85	2,81	2,85	2,83	-0,7%
01312	PLATANO BIZCOCHO (SELVA)	MMF2	1,27	1,34	5,0%	1,32	1,34	1,32	1,32	1,32	1,34	1,34	1,39	3,7%
01312	PLATANO MANZANO (SELVA)	MMF2	1,49	1,50	0,3%	1,48	1,48	1,55	1,48	1,52	1,48	1,48	1,48	0,0%
01312	PLATANO MORADO (SELVA)	MMF2	2,87	2,97	3,4%	2,90	2,94	2,94	2,94	2,94	2,98	2,98	3,02	1,3%
01312	PLATANO SEDA (SELVA)	MMF2	1,86	1,88	1,2%	1,86	1,87	1,87	1,89	1,89	1,86	1,87	1,89	1,1%
01312	PLATANO SEDA CONGO	MMF2	2,43	2,47	1,7%	2,44	2,43	2,43	2,44	2,44	2,50	2,54	2,54	0,0%
01313	PLATANO BELLACO (SELVA)	MMF2	2,05	2,07	1,3%	2,06	2,06	2,11	2,06	2,06	2,11	2,06	2,06	0,0%
01313	PLATANO ISLA (SELVA)	MMF2	2,19	2,11	-3,8%	2,16	2,11	2,11	2,14	2,14	2,11	2,07	2,07	0,0%
01313	PLATANO PALLU/SELVA	MMF2	2,04	2,05	0,3%	2,04	2,04	2,06	2,04	2,04	2,06	2,06	2,06	0,0%
01315	HIGO MADURO O BREVES	MMF2	4,85	5,03	3,7%	4,82	5,04	5,04	5,04	5,04	5,07	5,04	4,96	-1,6%
01316	MANGO CRIOLLO PLANTA (COSTA)	MMF2	1,80	2,04	13,0%	2,03	2,00	2,00	2,00	2,03	2,08	2,08	2,08	0,0%
01316	MANGO EDWARD PLANTA	MMF2	2,41	2,77	14,9%	2,58	2,65	2,65	2,68	2,73	2,88	2,88	2,95	2,4%
01316	MANGO HADEN /HAYDE (PLANTA)	MMF2	1,53	1,81	18,7%	1,68	1,73	1,75	1,75	1,75	1,83	1,88	2,00	6,4%
01316	MANGO KAFRO / JAFRO (COSTA)	MMF2	1,56	1,95	24,9%	1,78	1,85	1,85	1,93	1,93	2,03	1,98	2,08	5,1%
01316	MANGO KENT (COSTA)	MMF2	1,14	1,18	3,5%	1,13	1,15	1,18	1,18</					



Abastecimiento y Precios Mayoristas

de los principales productos comercializados en el GMMML y MM N°2 Frutas



Dirección General de Estadística, Seguimiento y Evaluación de Políticas - DGESEP
Dirección de Estadística e Información Agraria - DEIA

Sistema de Información de Abastecimiento y Precios (SISAP)

PRECIOS MAYORISTAS DE LOS PRINCIPALES PRODUCTOS COMERCIALIZADOS EN MERCADOS DE LIMA METROPOLITANA (S/ por kg)														
CNPA	NOMBRE DEL PRODUCTO	MERCADO	Prom. del jue 23 al mié 1	Prom. del jue 2 al mié 8	Var. (%)	mar mié-1	mar jue-2	mar vie-3	mar sáb-4	mar dom-5	mar lun-6	mar mar-7	mar mié-8	Var % Hoy/ayer
01319	MARACUYA COSTA	MMF2	3,97	3,57	-10,0%	3,88	3,83	3,65	3,58	3,63	3,48	3,45	3,38	-2,0%
01319	MARACUYA COSTA	GMMML	4,00	3,85	-3,6%	4,80	4,80	4,73	3,25	3,25	3,68	3,70	3,55	-4,1%
01319	PEPINO RAYADO O MELON	MMF2	1,99	2,20	10,8%	2,03	2,08	2,15	2,18	2,18	2,23	2,28	2,33	2,2%
01319	ZAPOTE (MONTAÑA)	MMF2	3,04	2,85	-6,3%	3,03	2,85	2,85	2,88	2,93	2,88	2,78	2,78	0,0%
0132 Frutas cítricas														
01321	TORONJA COSTA CON PEPA	MMF2	3,18	3,10	-2,5%	3,08	3,08	3,08	3,08	3,13	3,15	3,08	3,08	0,0%
01321	TORONJA SELVA CON PEPA	MMF2	2,18	2,11	-3,0%	2,19	2,13	2,10	2,10	2,10	2,10	2,13	2,13	0,0%
01322	LIMA DULCE (COSTA)	MMF2	2,45	2,49	1,9%	2,48	2,48	2,52	2,55	2,55	2,53	2,43	2,38	-2,1%
01322	LIMON DULCE - SELVA	MMF2	1,87	1,85	-0,8%	1,84	1,83	1,83	1,86	1,86	1,84	1,88	1,88	0,0%
01322	LIMON SUTIL BOLSAS	GMMML	2,11	2,32	9,8%	2,33	2,39	2,33	2,28	2,28	2,39	2,28	2,28	0,0%
01322	LIMON SUTIL CAJON	GMMML	2,19	2,38	8,7%	2,39	2,45	2,39	2,34	2,34	2,45	2,34	2,34	0,0%
01323	NARANJA PRIMAVERA (COSTA)	MMF2	1,55	1,51	-2,2%	1,48	1,48	1,48	1,48	1,53	1,53	1,53	1,55	1,3%
01323	NARANJA TANGELO SELVA	MMF2	1,88	1,84	-1,9%	1,89	1,90	1,89	1,88	1,88	1,83	1,78	1,75	-1,7%
01323	NARANJA VALENCIA	MMF2	1,09	1,11	2,2%	1,10	1,11	1,15	1,14	1,14	1,10	1,08	1,06	-1,9%
01323	NARANJA WASHINGTON NAVAL(COSTA)	MMF2	3,71	3,09	-16,6%	3,15	3,08	3,08	3,08	3,08	3,08	3,08	3,18	3,2%
01324	MANDARINA MALVACEA	MMF2	0,00	0,00	0,0%	0,00	0,00	0,00	0,00	0,00	0,00	0,00	0,00	0,0%
01324	MANDARINA SATSUMA (COSTA)	MMF2	1,92	2,20	14,6%	2,20	2,20	2,20	2,23	2,23	2,23	2,23	2,10	-5,8%
01324	MANDARINA TANGERINA	MMF2	1,18	1,17	-0,1%	1,17	1,17	1,16	1,16	1,16	1,17	1,20	1,20	0,0%
0133 Uvas														
01330	UVA ALFONSO LAVALETT (NEGRA)	MMF2	2,30	2,37	3,0%	2,23	2,29	2,33	2,38	2,38	2,40	2,40	2,38	-0,8%
01330	UVA BORGOÑA	MMF2	2,18	2,14	-2,2%	2,21	2,23	2,15	2,15	2,19	2,06	2,08	2,10	1,0%
01330	UVA ITALIA /AMERICANA-NACIONAL	MMF2	1,73	1,53	-11,3%	1,63	1,58	1,56	1,54	1,54	1,54	1,48	1,50	1,4%
01330	UVA PALESTINA	MMF2	2,82	2,67	-5,6%	2,79	2,77	2,73	2,69	2,69	2,63	2,60	2,56	-1,5%
01330	UVA QUEBRANTA/MOSCATEL	MMF2	2,21	2,10	-5,0%	2,15	2,15	2,13	2,10	2,10	2,06	2,06	2,10	1,9%
01330	UVA RED GLOVE NACIONAL	MMF2	1,50	1,40	-6,9%	1,46	1,42	1,42	1,42	1,42	1,38	1,35	1,38	2,2%
01330	UVA ROSADA SIN PEPA	MMF2	2,64	2,64	0,2%	2,56	2,56	2,56	2,69	2,69	2,65	2,67	2,69	0,7%
01330	UVA SULTANINA NACIONAL	MMF2	0,00	0,00	0,0%	0,00	0,00	0,00	0,00	0,00	0,00	0,00	0,00	0,0%
0134 Frutas de pepita y frutas de hueso														
01341	MANZANA CTE/PARA AGUA	GMMML	2,47	2,53	2,5%	2,75	2,75	2,75	2,33	2,33	2,63	2,58	2,33	-9,7%
01341	MANZANA CTE/PARA AGUA	MMF2	1,41	1,51	7,1%	1,45	1,47	1,48	1,51	1,51	1,53	1,53	1,52	-0,7%
01341	MANZANA DELICIA	MMF2	2,39	2,44	2,4%	2,39	2,44	2,44	2,45	2,45	2,45	2,44	2,44	0,0%
01341	MANZANA GOLDEN	MMF2	2,82	2,64	-6,4%	2,85	2,80	2,75	2,58	2,63	2,63	2,63	2,48	-5,7%
01341	MANZANA IMPORTADA (CHILENA)	MMF2	5,91	6,02	1,8%	5,91	5,79	5,83	6,06	6,08	6,10	6,10	6,16	1,0%
01341	MANZANA ISRAEL	MMF2	1,79	1,97	10,0%	1,88	1,93	1,98	2,03	2,03	2,00	1,93	1,90	-1,6%
01341	MANZANA WINTER	MMF2	1,91	1,90	-0,4%	1,90	1,90	1,89	1,86	1,89	1,89	1,90	1,96	3,2%
01342	MEMBRILLO CRIOLLO	MMF2	1,93	2,08	7,8%	2,05	2,08	2,13	2,05	2,05	1,95	2,13	2,15	0,9%
01342	MEMBRILLO SERRANO	MMF2	2,13	2,22	4,1%	2,20	2,23	2,22	2,20	2,22	2,22	2,23	2,24	0,4%
01342	PERA AGUA ITALIANA	MMF2	2,14	2,25	4,9%	2,23	2,23	2,27	2,23	2,27	2,23	2,27	2,23	-1,8%
01342	PERA AGUA PACKAM IMPORTADO	MMF2	5,95	5,88	-1,1%	5,91	5,85	5,89	5,91	5,86	5,89	5,88	5,91	0,5%
01343	ALBARICOQUE	MMF2	3,38	3,35	-0,9%	3,38	3,38	3,38	3,38	3,43	3,33	3,25	3,28	0,9%
01345	CIRUELA NECTARINA (IMPORTADA)	MMF2	7,13	7,29	2,2%	7,13	7,08	7,15	7,38	7,43	7,35	7,33	7,28	-0,7%
01345	MELOCOTON BLANQUILLO	MMF2	4,09	4,16	1,6%	4,10	4,17	4,17	4,17	4,17	4,19	4,17	4,13	-0,7%
01345	MELOCOTON DURAZNO HUAYCO	MMF2	4,30	4,40	2,3%	4,35	4,35	4,35	4,40	4,40	4,48	4,46	4,35	-2,5%
01346	CIRUELA SANTA ROSA NACIONAL	MMF2	4,74	5,27	11,1%	4,83	5,17	5,23	5,23	5,25	5,33	5,33	5,33	0,0%
01349	LUCUMA DE SEDA (COSTA/SELVA)	MMF2	4,87	4,90	0,5%	4,83	4,88	4,93	4,93	4,93	4,93	4,85	4,83	-0,4%
0135 Bayas y otras frutas														
01352	KIWI IMPORTADO CHILENO	MMF2	8,81	9,02	2,3%	8,82	8,77	8,75	9,10	9,10	9,12	9,12	9,17	0,5%
01354	FRESA AROMA	MMF2	0,00	0,00	0,0%	0,00	0,00	0,00	0,00	0,00	0,00	0,00	0,00	0,0%
01359	GRANADA (COSTA)	MMF2	3,04	2,95	-2,8%	3,03	3,02	3,02	2,91	2,91	2,92	2,95	2,92	-1,0%
01359	MAMEY (COSTA)	MMF2	4,15	4,12	-0,6%	4,13	4,08	4,08	4,15	4,15	4,18	4,13	4,08	-1,2%
01359	TAMARINDO (CON CASCARA) COSTA	MMF2	6,78	6,59	-2,8%	6,75	6,75	6,75	6,75	6,73	6,50	6,38	6,25	-2,0%
01359	TAMARINDO (SIN CASCARA) COSTA	MMF2	7,81	7,62	-2,4%	7,75	7,75	7,75	7,75	7,73	7,50	7,38	7,50	1,6%
01359	TUNA AMARILLA	MMF2	2,19	2,20	0,4%	2,18	2,18	2,23	2,18	2,23	2,18	2,23	2,18	-2,2%
01359	TUNA BLANCA (COSTA / SIERRA)	MMF2	2,20	2,21	0,7%	2,15	2,13	2,13	2,18	2,18	2,25	2,28	2,35	3,1%
01359	TUNA MORADA/ROSADA	MMF2	2,18	2,20	0,9%	2,18	2,18	2,23	2,18	2,23	2,18	2,23	2,18	-2,2%
014 SEMILLAS ACEITERAS Y FRUTOS OLEAGINOSOS														
01460	COCO (COSTA/SELVA)	MMF2	1,44	1,48	2,8%	1,43	1,47	1,47	1,49	1,49	1,45	1,49	1,47	-1,3%
015 RAÍCES Y TUBÉRCULOS COMESTIBLES														
0151 Papas														
01510	PAPA AMARILLA/TUMBAY/TORNILLO/OTROS	GMMML	2,28	2,12	-6,7%	2,23	2,10	2,08	2,20	2,20	2,13	2,08	2,08	0,0%
01510	PAPA BLANCA/VALLE/OTROS	GMMML	1,18	1,09	-7,6%	1,14	1,15	1,16	1,06	1,06	1,08	1,08	1,03	-4,6%
01510	PAPA CANCHAN	GMMML	1,67	1,54	-7,7%	1,73	1,63	1,69	1,43	1,43	1,64	1,56	1,43	-8,3%
01510	PAPA COLOR/VALLE/OTROS	GMMML	1,97	1,83	-7,1%	1,99	1,94	1,97	1,78	1,78	1,88	1,80	1,68	-6,7%
01510	PAPA HUAMANTANGA	GMMML	2,12	1,94	-8,2%	2,10	1,93	1,93	1,89	1,89	1,90	2,03	2,03	0,0%
01510	PAPA HUAYRO (ROJO-MORO-NEGRO)RUNT/MAR/H/U	GMMML	1,64	1,56	-4,4%	1,53	1,43	1,40	1,60	1,60	1,64	1,68	1,60	-4,8%
01510	PAPA NEGRA ANDINA	GMMML	1,92	1,67	-13,0%	1,70	1,63	1,64	1,70	1,70	1,73	1,66	1,65	-0,6%
01510	PAPA PERRICHOLI	GMMML	0,00	0,00	0,0%	0,00	0,00	0,00	0,00	0,00	0,00	0,00	0,00	0,0%
01510	PAPA PERUANITA	GMMML	2,14	1,99	-6,8%	2,00	1,98	1,95	2,08	2,08	2,08	1,88	1,88	0,0%
01510	PAPA ÚNICA	GMMML	2,27	2,12	-6,5%	2,25	2,25	2,25	2,13	2,13	2,13	2,03	1,93	-4,9%
01510	PAPA YUNGAY	GMMML	1,18	1,09	-7,6%	1,14	1,15	1,16	1,06	1,06	1,08	1,08	1,03	-4,6%
0152 Yuca														
01520	YUCA AMARILLA/LEGITIM/INJERTA(COS/SEL)	GMMML	2,41	2,38	-1,1%	2,20	2,18	2,20	2,23	2,23	2,70	2,70	2,45	-9,3%
0153 Camote														
01530	CAMOTE AMARILLO	GMMML	1,25	1,41	13,3%	1,40	1,43	1,43	1,43	1,43	1,45	1,38	1,35	-2,2%
01530	CAMOTE MORADO/LEG/MILA/MEI/PEPIN/PARAMON	GMMML	1,73	1,72	-0,4%	1,78	1,78	1,75	1,73	1,73	1,73	1,68	1,65	-1,8%
0159 Otras raíces y tubérculos comestibles														
01599	OLLUCO LARGO (SIN LAVAR/LAVADO)	GMMML	4,58	4,09	-10,8%	3,73	3,55	3,60	4,18	4,18	4,25	4,33	4,53	4,6%
01599	YACON (LACON)	MMF2	3,04	2,81	-7,6%	3,23	2,88	2,93	2,93	2,93	2,78	2,63	2,58	-1,9%
016 ESTIMULANTES, ESPECIAS Y AROMÁTICOS														
01652	AJI PAPRIKA	GMMML	15,04	15,56	3,5%	14,75	15,50	15,50	15,50	15,50	15,50	15,63	15,63	0,0%
01652	AJI SECO PANCA	GMMML	15,06	15,25	1,3%	15,13	14,88	14,88	14,88	14,88	15,75	15,75	15,75	0,0%
01654	CULANTRIO (CRIOLLO/SERRANO)	GMMML	2,37	3,00	26,6%	2,75	2,50	3,09	3,17	3,17	3,00	3,00	3,09	3,0%
01657	KION (COSTA/SELVA)	GMMML	3,32	3,25	-2,2%	3,25								