



PERÚ

Ministerio de Desarrollo Agrario y Riego

SISAP

Abastecimiento y Precios Mayoristas

de los principales productos comercializados en el GMML y MM N°2 Frutas



Dirección General de Estadística, Seguimiento y Evaluación de Políticas - DGESEP
Dirección de Estadística e Información Agraria - DEIA

Sistema de Información de Abastecimiento y Precios (SISAP)

Lima, 14 de marzo del 2023

Gran Mercado Mayorista de Lima (GMML)

Esta madrugada se registró el ingreso de 7 184 toneladas de productos, cantidad menor en 5% respecto al promedio de los últimos cuatro martes. Asimismo, ingresaron 2 317 toneladas de papa, cantidad menor en 14% respecto al promedio de los últimos cuatro martes. 1/ Menores ingresos de productos provenientes del norte de nuestro país, las lluvias y desborde de ríos dificultan la cosecha y traslado de los alimentos.

Producto con buen precio: ajo criollo o napuri a S/ 2,08 por kilogramo

Tubérculos y raíces.- Esta mañana se registró el ingreso de 2780 toneladas de tubérculos, cantidad menor en 15% respecto al promedio de los últimos cuatro martes. Ingresaron: papa, 2317 toneladas; camote, 226 toneladas; yuca, 149 toneladas y olluco, 88 toneladas.

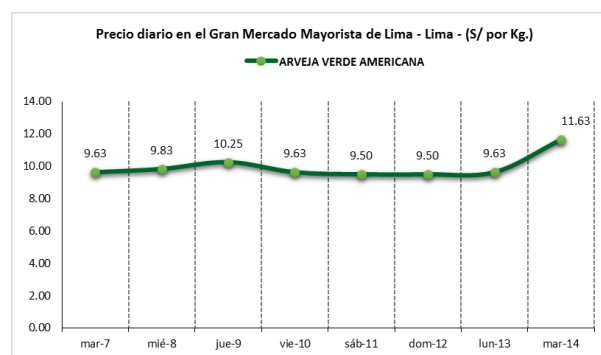
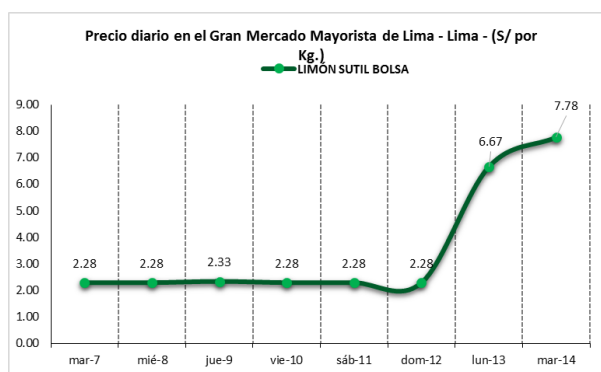
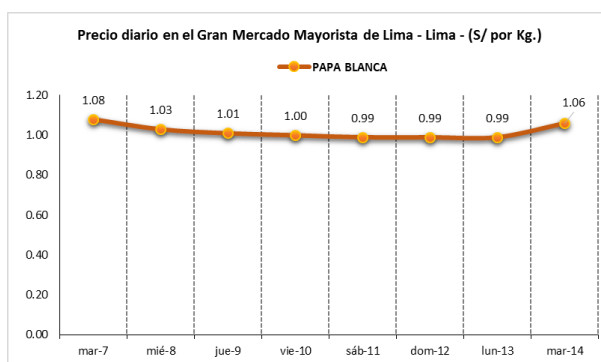
Por menores ingresos, los precios de algunos tubérculos subieron respecto al día de ayer: papa amarilla de S/ 2,25 a S/ 2,63; papa blanca (yungay) de S/ 0,99 a S/ 1,06; papa color (canchan y única) de S/ 1,48 a S/ 1,58 y papa huayro de S/ 1,63 a S/ 1,73 por kilogramo.

Hortalizas.- Ingresaron 3475 toneladas de hortalizas, cantidad menor en 3% respecto al promedio de los últimos cuatro martes. Los productos que destacaron en el ingreso, fueron: choclo tipo cusco, 646 toneladas; zanahoria, 481 toneladas; tomate, 409 toneladas y ajo criollo o napuri, 220 toneladas.

Los precios de algunas hortalizas bajaron por mayor stock: espinaca de S/ 1,88 a S/ 1,83; brócoli de S/ 3,38 a S/ 3,20; pimienta morrón de S/ 3,68 a S/ 3,47; ají rocoto de S/ 2,78 a S/ 2,57 y ajo criollo o napuri de S/ 2,25 a S/ 2,08 por kilogramo. Por menores ingresos y mayor demanda, subieron: zanahoria de S/ 1,02 a S/ 1,23; ají escabeche de S/ 1,68 a S/ 1,73 y limón sutil bolsa de S/ 6,67 a S/ 7,78 por kilogramo.

Hortalizas leguminosas verdes.- Se registró el ingreso de 234 toneladas de leguminosas verdes, cantidad menor en 17% respecto al promedio de los últimos cuatro martes. Ingresaron: 131 toneladas de arveja, 5 toneladas de haba y 80 toneladas de vainita.

Los precios de leguminosas subieron respecto al día de ayer, por menor oferta: arveja verde americana de S/ 9,63 a S/ 11,63; arveja verde blanca serrana de S/ 7,75 a S/ 8,83; haba verde serrana de S/ 2,65 a S/ 2,80 y vainita americana de S/ 3,68 a S/ 3,73 por kilogramo.



1/ Fuente: Empresa Municipal de Mercados S.A. (EMMSA) - GMML





PERÚ

Ministerio de Desarrollo Agrario y Riego

SISAP

Abastecimiento y Precios Mayoristas

de los principales productos comercializados en el GMLL y MM N°2 Frutas



Dirección General de Estadística, Seguimiento y Evaluación de Políticas - DGESEP
Dirección de Estadística e Información Agraria - DEIA

Sistema de Información de Abastecimiento y Precios (SISAP)

Mercado Mayorista de Frutas N° 2

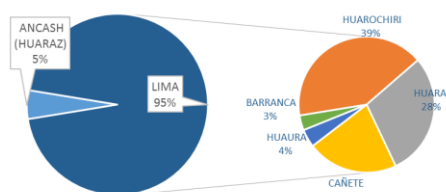
Esta madrugada se registró el ingreso de 2 610 toneladas de frutas, cantidad similar al promedio de los últimos cuatro martes. Las frutas que destacaron en el ingreso fueron: plátano, naranja, papaya, manzana y piña.

Producto con buen precio: manzana israel a S/ 1,60 por kilogramo

Melocotón:

En lo que va al mes de marzo, esta fruta ingresa de los departamentos de Lima y Ancash. El precio de las dos variedades comercializadas en el mercado mayorista bajaron ligeramente respecto al día de ayer.

MERCADO MAYORISTA N°2 DE FRUTAS: INGRESO DE MELOCOTÓN SEGÚN DEPARTAMENTOS, MARZO 2023



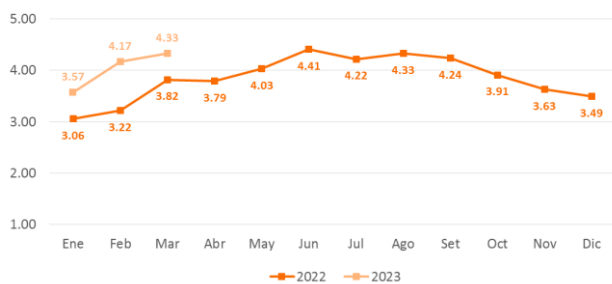
MERCADO MAYORISTA N°2 DE FRUTAS: PRECIOS DEL MELOCOTÓN, SEGÚN VARIEDAD (S/ por kilogramo)

VARIEDAD	AYER	HOY
Blanquillo	3.98	3.96
Durazno huayco	4.23	4.19

Fuente: SIEA



MERCADO MAYORISTA N°2 DE FRUTAS: PRECIO PROMEDIO MENSUAL DEL MELOCOTÓN DURAZNO HUAYCO, 2022 - 2023 (S/ por kilogramo)



Precio de las demás frutas:

En cuanto al precio de las demás frutas, por mayor oferta bajó respecto al día de ayer: palta fuerte costa de S/ 4,13 a S/ 4,03; papaya (selva) de S/ 1,73 a S/ 1,67 y melón coquito de S/ 1,38 a S/ 1,31 por kilogramo.

Mientras que subió respecto al día de ayer: mango edward de S/ 3,15 a S/ 3,30; plátano seda congo de S/ 2,69 a S/ 2,78; maracuyá costa de S/ 3,28 a S/ 3,38 y uva alfonso lavalett de S/ 2,40 a S/ 2,46 por kilogramo.

Los precios del resto de frutas se mantuvieron o no variaron significativamente.



BICENTENARIO DEL PERÚ 2021 - 2024



Abastecimiento y Precios Mayoristas

de los principales productos comercializados en el GMMML y MM N°2 Frutas



Dirección General de Estadística, Seguimiento y Evaluación de Políticas - DGESEP
Dirección de Estadística e Información Agraria - DEIA

Sistema de Información de Abastecimiento y Precios (SISAP)

PRECIOS MAYORISTAS DE LOS PRINCIPALES PRODUCTOS COMERCIALIZADOS EN MERCADOS DE LIMA METROPOLITANA (S/ por kg)														
CNPA	NOMBRE DEL PRODUCTO	MERCADO	Prom. del mié 1 al mar 7	Prom. del mié 8 al mar 14	Var. (%)	mar mar-7	mar mié-8	mar jue-9	mar vie-10	mar sáb-11	mar dom-12	mar lun-13	mar mar-14	Var % Hoy/ayer
011	CEREALES													
01122	MAIZ MARLO/CORONTA DE MAIZ	GMMML	11.04	11.11	0.6%	11.00	11.25	11.00	11.00	11.00	11.00	11.25	11.25	0.0%
01122	MAIZ MORADO	GMMML	4.20	4.43	5.4%	3.85	4.13	4.13	4.38	4.40	4.40	4.63	4.93	6.5%
012	HORTALIZAS													
0121	Hortalizas de hoja o de tallo													
01211	ESPARRAGO FRESCO	GMMML	7.22	7.33	1.5%	7.26	7.26	7.50	7.50	7.26	7.26	7.26	7.26	0.0%
01219	ACELGA (CRIOLLA/SERRANA)	GMMML	3.13	2.86	-8.6%	3.13	3.13	2.88	2.75	2.75	2.75	2.88	2.88	0.0%
01214	LECHUGA AMERICANA (CRIOLLA/SERRANA)	GMMML	1.88	2.16	15.1%	1.92	1.83	1.88	2.13	2.29	2.29	2.33	2.38	2.1%
01214	LECHUGA CRIOLLA SEDA	GMMML	4.46	3.33	-25.3%	4.58	3.25	3.25	3.25	3.17	3.17	3.58	3.67	2.5%
01214	LECHUGA ROMANA HIDROPONICA/B/R/O	GMMML	1.65	1.87	13.2%	1.63	1.83	1.92	1.88	1.83	1.83	1.88	1.92	2.1%
01213	BROCCOLI	GMMML	2.70	3.32	22.9%	3.63	3.13	3.38	3.63	3.25	3.25	3.38	3.20	-5.3%
01212	COL CHINA/LONGAPA	GMMML	6.01	7.13	18.6%	6.88	6.98	6.98	7.08	7.19	7.19	7.19	7.29	1.4%
01212	COL CORAZON (CRIOLLA/SERRANA)	GMMML	1.61	1.77	9.8%	1.61	1.68	1.75	1.75	1.79	1.79	1.82	1.82	0.0%
01213	COLIFLOR (CRIOLLA/SERRANA)	GMMML	0.96	1.20	24.7%	1.04	1.11	1.18	1.21	1.21	1.21	1.25	1.25	0.0%
01215	ESPINACA (CRIOLLA/SERRANA)	GMMML	1.52	1.78	16.9%	1.75	1.70	1.83	1.83	1.70	1.70	1.88	1.83	-2.7%
01219	PEREJIL (CRIOLLO/SERRANO)	GMMML	2.56	2.73	6.7%	2.63	2.63	2.83	2.75	2.75	2.75	2.63	2.75	4.6%
01212	PACCHOY	GMMML	6.41	7.90	23.2%	7.08	7.71	7.92	7.83	8.04	8.04	7.83	7.96	1.7%
01216	ALCACHOFA SERRANA/VALLE/QUEBRADA/HELADA	GMMML	5.49	5.55	1.1%	5.50	5.50	5.38	5.38	5.63	5.63	5.63	5.69	1.1%
01212	HOLANTAU/HORGANICA	GMMML	12.84	15.82	23.2%	15.25	15.50	15.75	15.75	16.25	16.25	15.75	15.50	-1.6%
0122	Melones													
01221	SANDIA VAR.	MMF2	0.84	0.87	2.7%	0.83	0.85	0.85	0.85	0.88	0.88	0.88	0.88	0.0%
01229	MELON COQUITO	MMF2	1.11	1.35	22.1%	1.21	1.27	1.31	1.38	1.40	1.40	1.38	1.31	-5.1%
0123	Hortalizas de fruto													
01231	AJI AMARILLO SECO	GMMML	14.46	14.89	3.0%	14.75	14.75	14.75	14.75	14.75	14.75	15.25	15.25	0.0%
01231	AJI ESCABECHE FRESCO/ZANAHOR/USO	GMMML	1.70	1.68	-1.3%	1.58	1.63	1.78	1.73	1.60	1.60	1.68	1.73	3.0%
01231	AJI MONTAÑA/CHANCHAMAYO(COSTA/SELVA)	GMMML	3.43	3.54	3.1%	3.38	3.50	3.38	3.63	3.50	3.50	3.63	3.63	0.0%
01231	AJI ROCOTO (COSTA/SIERRA/SELVA)	GMMML	2.04	2.11	3.6%	1.88	1.88	2.01	1.94	1.81	1.81	2.78	2.57	-7.6%
01231	PIMIENTO MORRON/INIE/PAPR/LAR/PAL/SED/PI	GMMML	3.11	3.27	5.3%	3.06	2.43	2.43	3.54	3.68	3.68	3.68	3.47	-5.7%
01232	PEPINILLO	GMMML	1.18	1.20	1.9%	1.17	1.21	1.21	1.21	1.17	1.17	1.21	1.21	0.0%
01233	BERENJENA (CRIOLLA/SERRANA)	GMMML	4.67	4.86	4.0%	4.80	4.80	5.00	5.00	4.80	4.80	4.70	4.90	4.3%
01234	TOMATE KATIA	GMMML	2.38	2.37	-0.5%	2.59	2.45	2.45	2.59	2.27	2.27	2.27	2.27	0.0%
01235	ZAPALLO ITALIANO	GMMML	1.49	1.52	2.5%	1.48	1.54	1.54	1.54	1.50	1.50	1.50	1.54	2.7%
01235	ZAPALLO LOCHE	GMMML	6.57	6.86	4.3%	6.50	6.50	7.00	7.00	6.83	6.83	6.83	7.00	2.5%
01235	ZAPALLO MACRE(COSTA/SIERRA/SELVA)	GMMML	1.59	1.91	20.1%	1.63	1.63	1.63	2.00	2.00	2.00	2.05	2.05	0.0%
01239	CAIGUA (SELVA)	GMMML	2.53	3.10	22.5%	2.40	2.71	3.02	3.13	3.23	3.23	3.23	3.15	-2.5%
0124	Hortalizas leguminosas verdes													
01241	FREJOLITO CHINO	GMMML	2.36	2.00	-15.2%	2.00	2.00	2.00	2.00	2.00	2.00	2.00	2.00	0.0%
01241	FRIJOL VERDE CANARIO	GMMML	3.29	4.23	28.9%	4.08	3.30	4.18	3.78	4.30	4.30	4.88	4.90	0.4%
01241	PALLAR VERDE SERRUCHO	GMMML	3.15	3.26	3.4%	3.25	3.33	3.25	3.20	3.20	3.20	3.33	3.28	-1.5%
01241	VAINITA AMERICANA/SEDA/PITO/CORRIENT/MAD	GMMML	2.50	3.06	22.3%	2.83	3.38	3.18	2.68	2.38	2.38	3.68	3.73	1.4%
01242	ARVEJA VERDE AMERICANA (CRIOLLA/SERRANA)	GMMML	9.79	10.00	2.1%	9.63	9.83	10.25	9.63	9.50	9.50	9.63	11.63	20.8%
01242	ARVEJA VERDE BLANCA SERRANA	GMMML	8.97	8.28	-7.7%	8.33	8.75	8.88	8.38	7.70	7.70	7.75	8.83	13.9%
01243	HABA VERDE SERRANA	GMMML	2.04	2.38	16.9%	2.28	2.48	2.25	2.05	2.23	2.23	2.65	2.80	5.7%
0125	Hortalizas de raíz, bulbosas o tuberosas													
01251	NABO (CRIOLLO/SERRANO)	GMMML	2.84	2.68	-5.6%	2.63	2.63	2.75	2.75	2.63	2.63	2.63	2.75	4.6%
01251	ZANAHORIA	GMMML	1.03	1.10	7.2%	1.13	1.10	1.10	1.10	1.08	1.08	1.02	1.23	20.6%
01252	AJO CRIOLLO O NAPURI	GMMML	2.14	1.91	-10.6%	2.23	2.00	1.85	1.73	1.73	1.73	2.25	2.08	-7.6%
01252	AJO MORADO/BARRAN/LEGIT/ARI COTA/OTROS	GMMML	5.20	4.80	-7.8%	5.18	4.83	4.73	4.73	4.70	4.70	4.70	5.18	10.2%
01253	CEBOLLA CABEZA BLANCA NACIONAL	GMMML	1.71	1.74	2.0%	1.70	1.75	1.70	1.75	1.73	1.73	1.73	1.80	4.0%
01253	CEBOLLA CABEZA ROJA	GMMML	0.79	0.81	2.2%	0.78	0.75	0.75	0.78	0.75	0.75	0.93	0.93	0.0%
01253	CEBOLLA CHINA (CRIOLLA/SERRANA)	GMMML	1.85	1.59	-14.1%	1.88	1.75	1.63	1.38	1.38	1.38	1.63	1.75	7.4%
01254	PORO (CRIOLLO/SERRANO)	GMMML	1.40	1.40	0.0%	1.40	1.40	1.44	1.44	1.40	1.40	1.40	1.30	-7.1%
01259	BETERRAGA (CRIOLLA/SERRANA)	GMMML	2.16	2.32	7.0%	2.33	2.27	2.17	2.33	2.33	2.33	2.51	2.27	-9.6%
01259	RABANITO (CRIOLLO/SERRANO)	GMMML	4.48	3.77	-15.9%	4.33	4.17	3.84	3.67	3.67	3.67	3.51	3.84	9.4%
0129	Hortalizas frescas, n.c.p.													
01290	CHOCLO TIPO CUSCO	GMMML	3.31	3.00	-9.4%	3.21	3.27	2.98	2.98	2.74	2.74	3.15	3.15	0.0%
01290	APIO CRIOLLO/SERRANO	GMMML	1.82	1.80	-1.3%	2.08	2.00	1.75	1.67	1.58	1.58	1.92	2.08	8.3%
013	FRUTAS Y NUECES													
0131	Frutas tropicales y subtropicales													
01311	PALTA CRIOLLA SELVA	MMF2	1.77	1.75	-1.3%	1.79	1.77	1.79	1.77	1.71	1.71	1.73	1.77	2.3%
01311	PALTA FUERTE COSTA	MMF2	4.17	4.12	-1.3%	4.13	4.15	4.15	4.13	4.13	4.13	4.13	4.03	-2.4%
01311	PALTA HALL (SELVA)	MMF2	1.87	1.81	-3.2%	1.81	1.88	1.83	1.85	1.77	1.77	1.79	1.81	1.1%
01311	PALTA LINDA (COSTA/SELVA)	MMF2	2.83	2.89	2.1%	2.85	2.83	2.81	2.85	2.90	2.94	2.94	2.94	0.0%
01312	PLATANO BIZCOCHO (SELVA)	MMF2	1.33	1.45	8.9%	1.34	1.39	1.41	1.45	1.48	1.48	1.46	1.46	0.0%
01312	PLATANO MANZANO (SELVA)	MMF2	1.50	1.50	0.1%	1.48	1.48	1.47	1.48	1.47	1.52	1.53	1.53	0.0%
01312	PLATANO MORADO (SELVA)	MMF2	2.95	3.07	4.1%	2.98	3.02	3.04	3.06	3.06	3.10	3.10	3.10	0.0%
01312	PLATANO SEDA (SELVA)	MMF2	1.87	1.94	3.8%	1.87	1.89	1.93	1.93	1.93	1.93	1.97	2.03	3.0%
01312	PLATANO SEDA CONGO	MMF2	2.46	2.64	7.5%	2.54	2.54	2.59	2.59	2.66	2.66	2.69	2.78	3.3%
01313	PLATANO BELLACO (SELVA)	MMF2	2.07	2.07	0.0%	2.06	2.06	2.11	2.06	2.06	2.06	2.06	2.11	2.4%
01313	PLATANO ISLA (SELVA)	MMF2	2.12	2.09	-1.5%	2.07	2.07	2.07	2.09	2.09	2.09	2.10	2.10	0.0%
01313	PLATANO PAILLO/SELVA	MMF2	2.05	2.05	0.0%	2.06	2.06	2.04	2.04	2.04	2.04	2.04	2.06	1.0%
01315	HIGO MADURO O BREVAS	MMF2	5.01	4.91	-2.1%	5.04	4.96	5.04	4.89	4.82	4.89	4.82	4.93	2.3%
01316	MANGO CRIOLLO PLANTA (COSTA)	MMF2	2.03	2.12	4.4%	2.08	2.08	2.08	2.08	2.05	2.13	2.15	2.28	6.0%
01316	MANGO EDWARD PLANTA	MMF2	2.72	3.07	12.9%	2.88	2.95	2.95	2.95	3.08	3.13	3.15	3.30	4.8%
01316	MANGO HADEN /HAYDE (PLANTA)	MMF2	1.77	2.07	16.9%	1.88	2.00	2.00	1.98	2.05	2.05	2.13	2.25	5.6%
01316	MANGO KAFRO / JAFRO (COSTA)	MMF2	1.91	2.18	14.1%	1.98	2.08	2.08	2.08	2.18	2.23	2.25	2.33	3.6%
01316	MANGO KENT (COSTA)	MMF2	1.18	1.21	2.7%	1.20	1.15	1.15	1.18	1.23	1			



PERÚ

Ministerio de Desarrollo Agrario y Riego

SISAP

Abastecimiento y Precios Mayoristas

de los principales productos comercializados en el GMMML y MM N°2 Frutas



Dirección General de Estadística, Seguimiento y Evaluación de Políticas - DGESEP
Dirección de Estadística e Información Agraria - DEIA

Sistema de Información de Abastecimiento y Precios (SISAP)

CNPFA	NOMBRE DEL PRODUCTO	MERCADO	PRECIOS MAYORISTAS DE LOS PRINCIPALES PRODUCTOS COMERCIALIZADOS EN MERCADOS DE LIMA METROPOLITANA (S/ por kg)												
			Prom. del mié 1 al mar 7	Prom. del mié 8 al mar 14	Var. (%)	mar mar-7	mar mié-8	mar jue-9	mar vie-10	mar sáb-11	mar dom-12	mar lun-13	mar mar-14	Var % Hoy/ayer	
01319	MARACUYA COSTA	MMF2	3.64	3.34	-8.4%	3.45	3.38	3.38	3.33	3.28	3.33	3.28	3.38	3.38	3.0%
01319	MARACUYA COSTA	GMMML	4.03	3.42	-15.2%	3.70	3.55	3.53	3.43	3.45	3.45	3.45	3.25	3.25	0.0%
01319	PEPINO RAYADO O MELON	MMF2	2.16	2.39	10.4%	2.28	2.33	2.38	2.38	2.38	2.38	2.43	2.43	0.0%	
01319	ZAPOTE (MONTAÑA)	MMF2	2.89	2.69	-6.8%	2.78	2.78	2.83	2.65	2.65	2.65	2.63	2.63	0.0%	
0132 Frutas cítricas															
01321	TORONJA COSTA CON PEPA	MMF2	3.10	3.16	2.0%	3.08	3.08	3.08	3.18	3.18	3.23	3.23	3.13	-3.1%	
01321	TORONJA SELVA CON PEPA	MMF2	2.12	2.08	-1.8%	2.13	2.13	2.13	2.10	2.06	2.10	2.04	2.02	-1.0%	
01322	LIMA DULCE (COSTA)	MMF2	2.51	2.48	-0.9%	2.43	2.38	2.35	2.50	2.53	2.55	2.55	2.53	-0.8%	
01322	LIMON DULCE - SELVA	MMF2	1.85	1.85	-0.2%	1.88	1.88	1.84	1.83	1.84	1.86	1.84	1.83	-0.5%	
01322	LIMON SUTIL BOLSAS	GMMML	2.33	3.70	59.1%	2.28	2.28	2.33	2.28	2.28	2.28	2.28	6.67	7.78	16.6%
01322	LIMON SUTIL CAJON	GMMML	2.39	4.06	70.0%	2.34	2.34	2.45	2.39	2.34	2.34	7.83	8.70	11.1%	
01323	NARANJA PRIMAVERA (COSTA)	MMF2	1.50	1.62	8.2%	1.53	1.55	1.63	1.63	1.63	1.65	1.65	1.63	-1.2%	
01323	NARANJA TANGELO SELVA	MMF2	1.86	1.70	-8.9%	1.78	1.75	1.73	1.70	1.69	1.69	1.67	1.66	-0.6%	
01323	NARANJA VALENCIA	MMF2	1.12	1.08	-3.3%	1.08	1.06	1.06	1.07	1.09	1.09	1.08	1.11	2.8%	
01323	NARANJA WASHINGTON NAVAL(COSTA)	MMF2	3.09	3.24	4.8%	3.08	3.18	3.18	3.25	3.28	3.28	3.25	3.25	0.0%	
01324	MANDARINA MALVACEA	MMF2	0.00	0.00	0.0%	0.00	0.00	0.00	0.00	0.00	0.00	0.00	0.00	0.0%	
01324	MANDARINA SATSUMA (COSTA)	MMF2	2.22	2.02	-8.7%	2.23	2.10	2.05	2.03	2.03	2.03	1.98	1.95	-1.5%	
01324	MANDARINA TANGERINA	MMF2	1.17	1.21	3.7%	1.20	1.20	1.22	1.22	1.23	1.22	1.20	1.20	0.0%	
0133 Uvas															
01330	UVA ALFONSO LAVALETT (NEGRA)	MMF2	2.34	2.39	2.1%	2.40	2.38	2.38	2.38	2.38	2.38	2.40	2.46	2.5%	
01330	UVA BORGOÑA	MMF2	2.15	2.06	-4.2%	2.08	2.10	2.04	2.04	2.04	2.04	2.04	2.13	4.4%	
01330	UVA ITALIA /AMERICANA NACIONAL	MMF2	1.55	1.49	-4.3%	1.48	1.50	1.46	1.48	1.48	1.48	1.50	1.50	0.0%	
01330	UVA PALESTINA	MMF2	2.70	2.65	-1.9%	2.60	2.56	2.58	2.63	2.65	2.69	2.71	2.73	0.7%	
01330	UVA QUEBRANTA/MOSCATEL	MMF2	2.11	2.09	-1.0%	2.06	2.10	2.04	2.04	2.06	2.10	2.13	2.13	0.0%	
01330	UVA RED GLOVE NACIONAL	MMF2	1.41	1.37	-2.5%	1.35	1.38	1.35	1.40	1.38	1.38	1.38	1.35	-2.2%	
01330	UVA ROSADA SIN PEPA	MMF2	2.63	2.60	-1.0%	2.67	2.69	2.56	2.56	2.56	2.60	2.60	2.63	1.2%	
01330	UVA SULTANINA NACIONAL	MMF2	0.00	0.00	0.0%	0.00	0.00	0.00	0.00	0.00	0.00	0.00	0.00	0.0%	
0134 Frutas de pepita y frutas de hueso															
01341	MANZANA CTE/PARA AGUA	GMMML	2.59	2.38	-7.9%	2.58	2.33	2.25	2.38	2.35	2.35	2.33	2.70	15.9%	
01341	MANZANA CTE/PARA AGUA	MMF2	1.50	1.50	0.4%	1.53	1.52	1.51	1.51	1.48	1.48	1.49	1.53	2.7%	
01341	MANZANA DELICIA	MMF2	2.44	2.41	-1.1%	2.44	2.44	2.41	2.41	2.41	2.41	2.40	2.40	0.0%	
01341	MANZANA GOLDEN	MMF2	2.70	2.38	-11.7%	2.63	2.48	2.38	2.38	2.38	2.43	2.33	2.28	-2.1%	
01341	MANZANA IMPORTADA (CHILENA)	MMF2	5.98	6.07	1.5%	6.10	6.16	6.08	6.04	6.06	6.06	6.06	6.04	-0.3%	
01341	MANZANA ISRAEL	MMF2	1.97	1.73	-11.9%	1.93	1.90	1.78	1.75	1.73	1.73	1.65	1.60	-3.0%	
01341	MANZANA WINTER	MMF2	1.89	1.92	1.7%	1.90	1.96	1.91	1.93	1.91	1.93	1.91	1.91	0.0%	
01342	MEMBRILLO CRIOLLO	MMF2	2.06	2.21	6.9%	2.13	2.15	2.13	2.20	2.23	2.23	2.25	2.25	0.0%	
01342	MEMBRILLO SERRANO	MMF2	2.22	2.28	3.0%	2.23	2.24	2.26	2.30	2.30	2.30	2.28	2.30	0.9%	
01342	PERA AGUA ITALIANA	MMF2	2.25	2.27	1.0%	2.27	2.23	2.27	2.28	2.27	2.28	2.27	2.28	0.4%	
01342	PERA AGUA PACKAM IMPORTADO	MMF2	5.88	5.67	-3.6%	5.88	5.91	5.66	5.64	5.60	5.64	5.61	5.64	0.5%	
01343	ALBARICOQUE	MMF2	3.36	3.39	0.7%	3.25	3.28	3.33	3.38	3.38	3.43	3.45	3.45	0.0%	
01345	CIRUELA NECTARINA (IMPORTADA)	MMF2	7.26	6.83	-6.0%	7.33	7.28	6.83	6.83	6.83	6.73	6.65	6.65	0.0%	
01345	MELOCOTON BLANQUILLO	MMF2	4.16	4.03	-3.1%	4.13	4.10	4.10	4.02	4.02	4.02	3.98	3.96	-0.5%	
01345	MELOCOTON DURAZNO HUAYCO	MMF2	4.40	4.27	-2.9%	4.46	4.35	4.35	4.31	4.23	4.23	4.23	4.19	-0.9%	
01346	CIRUELA SANTA ROSA/NACIONAL	MMF2	5.20	5.37	3.3%	5.33	5.33	5.40	0.00	0.00	0.00	0.00	0.00	0.0%	
01349	LUCUMA DE SEDA (COSTA/SELVA)	MMF2	4.90	4.69	-4.2%	4.85	4.83	4.78	4.73	4.65	4.65	4.63	4.58	-1.1%	
0135 Bayas y otras frutas															
01352	KIWI IMPORTADO CHILENO	MMF2	8.97	8.86	-1.2%	9.12	9.17	8.88	8.80	8.80	8.85	8.77	8.75	-0.2%	
01354	FRESA AROMA	MMF2	0.00	0.00	0.0%	0.00	0.00	0.00	0.00	0.00	0.00	0.00	0.00	0.0%	
01359	GRANADA (COSTA)	MMF2	2.97	2.90	-2.3%	2.95	2.92	2.92	2.89	2.89	2.89	2.89	2.89	0.0%	
01359	MAMEY (COSTA)	MMF2	4.13	4.21	1.9%	4.13	4.08	4.08	4.23	4.23	4.23	4.25	4.35	2.4%	
01359	TAMARINDO (CON CASCARA) COSTA	MMF2	6.66	6.26	-6.0%	6.38	6.25	6.27	6.25	6.25	6.23	6.43	6.15	-4.4%	
01359	TAMARINDO (SIN CASCARA) COSTA	MMF2	7.66	7.37	-3.8%	7.38	7.50	7.50	7.50	7.25	7.23	7.43	7.15	-3.8%	
01359	TUNA AMARILLA	MMF2	2.20	2.16	-1.8%	2.23	2.18	2.18	2.15	2.15	2.15	2.15	2.18	1.4%	
01359	TUNA BLANCA (COSTA / SIERRA)	MMF2	2.19	2.23	2.1%	2.28	2.35	2.23	2.15	2.18	2.18	2.25	2.28	1.3%	
01359	TUNA MORADA/ROSADA	MMF2	2.20	2.16	-1.9%	2.23	2.18	2.15	2.15	2.15	2.15	2.15	2.18	1.4%	
014 SEMILLAS ACEITERAS Y FRUTOS OLEAGINOSOS															
01460	COCO (COSTA/SELVA)	MMF2	1.47	1.66	13.0%	1.49	1.47	1.43	1.72	1.72	1.75	1.77	1.77	0.0%	
015 RAÍCES Y TUBÉRCULOS COMESTIBLES															
0151 Papas															
01510	PAPA AMARILLA/TUMBAY/TORNILLO/OTROS	GMMML	2.15	2.25	4.9%	2.08	2.08	2.20	2.10	2.25	2.25	2.25	2.63	16.9%	
01510	PAPA BLANCA/VALLE/OTROS	GMMML	1.10	1.01	-8.5%	1.08	1.03	1.01	1.00	0.99	0.99	0.99	1.06	7.1%	
01510	PAPA CANCHAN	GMMML	1.59	1.29	-19.0%	1.56	1.43	1.39	1.30	1.20	1.20	1.28	1.20	-6.3%	
01510	PAPA COLOR/VALLE/OTROS	GMMML	1.88	1.52	-18.9%	1.80	1.68	1.58	1.51	1.41	1.41	1.48	1.58	6.8%	
01510	PAPA HUAMANTANGA	GMMML	1.95	1.98	1.4%	2.03	2.03	2.08	1.93	1.88	1.88	1.93	2.13	10.4%	
01510	PAPA HUAYRO (ROJO-MORO-NEGRO)RUNT/MAR/H/U	GMMML	1.55	1.61	3.5%	1.68	1.60	1.68	1.46	1.58	1.58	1.63	1.73	6.1%	
01510	PAPA NEGRA ANDINA	GMMML	1.68	1.51	-10.3%	1.66	1.65	1.56	1.50	1.33	1.33	1.48	1.70	14.9%	
01510	PAPA PERRICHOLI	GMMML	0.00	0.00	0.0%	0.00	0.00	0.00	0.00	0.00	0.00	0.00	0.00	0.0%	
01510	PAPA PERUANITA	GMMML	2.01	1.90	-5.6%	1.88	1.88	1.86	1.74	1.88	1.88	1.93	2.10	8.8%	
01510	PAPA ÚNICA	GMMML	2.17	1.76	-18.7%	2.03	1.93	1.78	1.73	1.63	1.63	1.68	1.95	16.1%	
01510	PAPA YUNGAY	GMMML	1.10	1.01	-8.5%	1.08	1.03	1.01	1.00	0.99	0.99	0.99	1.06	7.1%	
0152 Yuca															
01520	YUCA AMARILLA/LEGITIM/INJERTA(COS/SEL)	GMMML	2.35	2.35	0.1%	2.70	2.45	2.43	2.28	2.25	2.25	2.40	2.40	0.0%	
0153 Camote															
01530	CAMOTE AMARILLO	GMMML	1.42	1.36	-4.2%	1.38	1.35	1.38	1.30	1.30	1.30	1.45	1.45	0.0%	
01530	CAMOTE MORADO/LEG/MILA/MEI/PEPIN/PARAMON	GMMML	1.74	1.68	-3.4%	1.68	1.65	1.65	1.63	1.61	1.61	1.73	1.88	8.7%	
0159 Otras raíces y tubérculos comestibles															
01599	OLLUCO LARGO (SIN LAVAR/LAVADO)	GMMML	3.97	4.71	18.5%	4.33	4.53	4.55	4.73	4.75	4.75	4.83	4.83	0.0%	
01599	YACÓN (LACÓN)	MMF2	2.90	2.49	-14.3%	2.63	2.58	2.63	2.53	2.53	2.53	2.45	2.15	-12.2%	
016 ESTIMULANTES, ESPECIAS Y AROMÁTICOS															
01652	AJÍ PAPRIKA	GMMML	15.43	15.59	1.0%	15.63	15.63	15.50	15.50	15.50	15.50	15.75	15.75	0.0%	
01652	AJÍ SECO PANCA	GMMML	15.16	16.39	8.1%	15.75	15.75	16.25	16.25	16.25	16.25	17.00	17.00	0.0%	
01654	CULANTRÓ (CRIOLLO/SERRANO)	GMMML	2.95	2.33	-21.0%	3.00	3.09	2.50	2.25	2.25	2.25	2.17	1.83	-15.7%	