



PERÚ

Ministerio de Desarrollo Agrario y Riego

SISAP

Abastecimiento y Precios Mayoristas

de los principales productos comercializados en el GMML y MM N°2 Frutas



Dirección General de Estadística, Seguimiento y Evaluación de Políticas - DGESEP
Dirección de Estadística e Información Agraria - DEIA

Sistema de Información de Abastecimiento y Precios (SISAP)

Lima, 20 de marzo del 2023

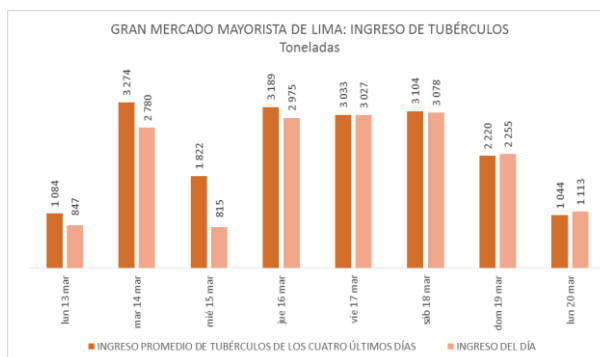
Gran Mercado Mayorista de Lima (GMML)

Esta madrugada se registró el ingreso de 6 105 toneladas de productos, cantidad mayor en 7% respecto al promedio de los últimos cuatro lunes. Asimismo, ingresaron 880 toneladas de papa, cantidad mayor en 4% respecto al promedio de los últimos cuatro lunes. 1/

Producto con buen precio: haba verde serrana a S/ 2,08 por kilogramo

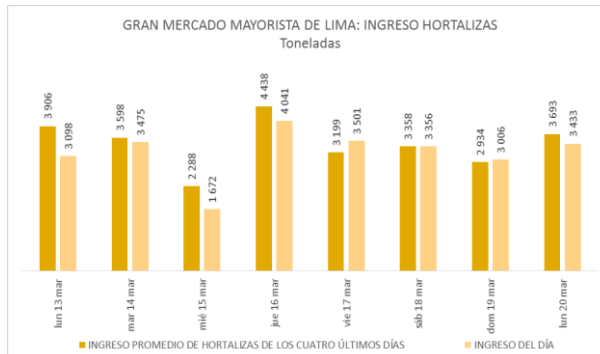
Tubérculos y raíces.- Esta mañana se registró el ingreso de 1113 toneladas de tubérculos, cantidad menor en 7% respecto al promedio de los últimos cuatro lunes. Ingresaron: 1440 toneladas de papa, 290 toneladas de camote, 176 toneladas de yuca y 175 toneladas de olluco.

Los precios de algunos tubérculos bajaron respecto al día de ayer por mayor stock: papa blanca (yungay) de S/ 1,13 a S/ 1,04; papa color (canchan y única) de S/ 1,60 a S/ 1,55 y yuca amarilla de S/ 2,70 a S/ 2,65 por kilogramo. Mientras que por ingreso de producto fresco subió: papa amarilla de S/ 2,43 a S/ 2,60 por kilogramo.



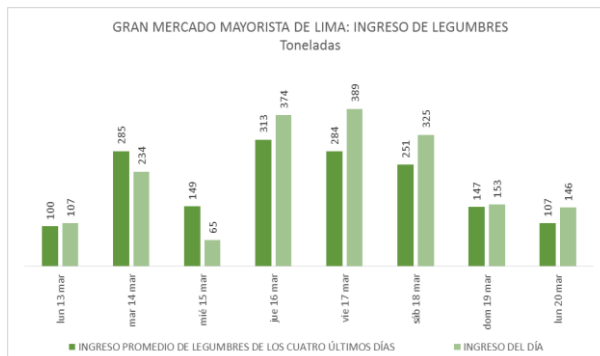
Hortalizas.- Ingresaron 3433 toneladas de hortalizas, cantidad menor en 7% respecto al promedio de los últimos cuatro lunes. Los mayores ingresos que destacaron el día de hoy fueron: cebolla cabeza roja (1440 toneladas); zanahoria (290 toneladas); ají rocoto (176 toneladas) y choclo tipo cusco (175 toneladas).

Los precios de algunas hortalizas subieron por ingreso de producto fresco, principalmente: choclo tipo cusco de S/ 3,04 a S/ 3,15; cebolla cabeza roja de S/ 1,23 a S/ 1,30; espinaca de S/ 1,75 a S/ 1,88 y brócoli de S/ 2,75 a S/ 3,25 por kilogramo. Mientras que por mayor stock bajaron: ají escabeche de S/ 2,23 a S/ 1,40; ajo criollo o napuri de S/ 1,78 a S/ 1,60; ají rocoto de S/ 2,78 a S/ 2,57; tomate katia de S/ 2,27 a S/ 2,13; zapallo macre de S/ 1,80 a S/ 1,73 y pimiento morrón de S/ 2,57 a S/ 2,50 por kiloquilo.



Hortalizas leguminosas verdes.- Se registró el ingreso de 146 toneladas de leguminosas verdes, cantidad mayor en 37% respecto al promedio de los últimos cuatro lunes e ingresaron: 110 toneladas de arveja, 23 toneladas de haba y 13 toneladas de vainita.

Los precios de algunas leguminosas subieron respecto al día de ayer por menor stock: arveja verde americana de S/ 9,50 a S/ 10,25 y vainita americana de S/ 2,43 a S/ 3,28 por kilogramo. Mientras que por mayor oferta bajó: haba verde serrana de S/ 2,28 a S/ 2,08 por kilogramo.



1/ Fuente: Empresa Municipal de Mercados S.A. (EMMSA)-GMML





PERÚ

Ministerio de Desarrollo Agrario y Riego

SISAP

Abastecimiento y Precios Mayoristas

de los principales productos comercializados en el GMML y MM N°2 Frutas



Dirección General de Estadística, Seguimiento y Evaluación de Políticas - DGESEP
Dirección de Estadística e Información Agraria - DEIA

Sistema de Información de Abastecimiento y Precios (SISAP)

Mercado Mayorista de Frutas N° 2

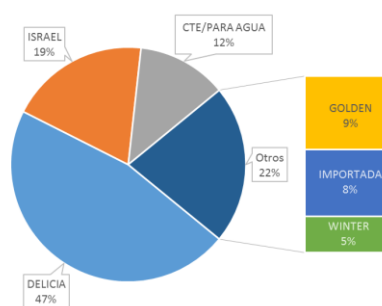
Esta madrugada se registró el ingreso de 2 311 toneladas de frutas, cantidad similar al promedio de los últimos cuatro lunes. Las frutas que destacaron en el ingreso fueron: plátano, naranja, papaya y piña.

Producto con buen precio: papaya (selva) a S/ 1,42 por kilogramo

Manzana:

El departamento de Lima provee al mercado mayoristas de ésta fruta con un 92% del total y el resto es importada. Las provincias de Lima que abastecen son: Cañete (42%); Huarochirí (28%) y Yauyos (10%), principalmente.

MERCADO MAYORISTA N°2 DE FRUTAS: INGRESO DE MANZANA SEGÚN VARIEDAD, MARZO 2023



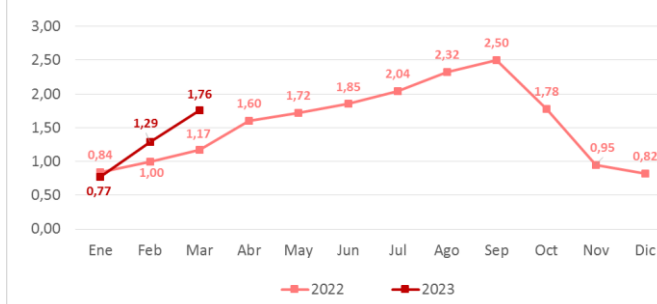
MERCADO MAYORISTA N°2 DE FRUTAS: PRECIOS DE LA MANZANA, SEGÚN VARIEDAD (S/ por kilogramo)

VARIEDAD	AYER	HOY
Corriente/para agua	1.65	1.64
Delicia	2.48	2.47
Golden	2.15	2.15
Importada	6.08	6.11
Israel	1.63	1.55
Winter	1.94	1.93

Fuente: SIEA



MERCADO MAYORISTA N°2 DE FRUTAS: PRECIO PROMEDIO MENSUAL DE LA MANZANA ISRAEL, 2022 - 2023 (S/ por kilogramo)



Precio de las demás frutas:

En cuanto al precio de las demás frutas, por mayor oferta bajó respecto al día de ayer: maracuyá costa de S/ 3,38 a S/ 3,33 por kilogramo.

Mientras que subió respecto al día de ayer: mango edward de S/ 3,45 a S/ 3,53; granadilla selva de S/ 2,13 a S/ 2,19; plátano seda congo de S/ 3,31 a S/ 3,43; piña criolla de selva de S/ 1,73 a S/ 1,81 y melón coquito de S/ 1,31 a S/ 1,38 por kilogramo.

Los precios del resto de frutas se mantuvieron o no variaron significativamente.



BICENTENARIO DEL PERÚ 2021 - 2024



Abastecimiento y Precios Mayoristas

de los principales productos comercializados en el GMMML y MM N°2 Frutas



Dirección General de Estadística, Seguimiento y Evaluación de Políticas - DGESEP
Dirección de Estadística e Información Agraria - DEIA

Sistema de Información de Abastecimiento y Precios (SISAP)

PRECIOS MAYORISTAS DE LOS PRINCIPALES PRODUCTOS COMERCIALIZADOS EN MERCADOS DE LIMA METROPOLITANA (\$/ por kg)														
CNPA	NOMBRE DEL PRODUCTO	MERCADO	Prom. del mar 7 al lun 13	Prom. del mar 14 al lun 20	Var. (%)	mar lun-13	mar mar-14	mar mié-15	mar jue-16	mar vie-17	mar sáb-18	mar dom-19	mar lun-20	Var % Hoy/ayer
011	CEREALES													
01122	MAIZ MARLO/CORONTA DE MAIZ	GMMML	11,07	11,21	1,3%	11,25	11,25	11,25	11,50	11,25	11,00	11,00	11,25	2,3%
01122	MAIZ MORADO	GMMML	4,27	4,85	13,4%	4,63	4,93	4,93	4,88	4,90	4,93	4,93	4,43	-10,1%
012	HORTALIZAS													
0121	Hortalizas de hoja o de tallo													
01211	ESPARRAGO FRESCO	GMMML	7,33	7,40	0,9%	7,26	7,26	7,26	7,26	7,50	7,50	7,50	7,50	0,0%
01219	ACELGA (CRIOLLA/SERRANA)	GMMML	2,90	2,91	0,6%	2,88	2,88	3,13	3,25	2,88	2,75	2,75	2,75	0,0%
01214	LECHUGA AMERICANA (CRIOLLA/SERRANA)	GMMML	2,10	1,78	-15,0%	2,33	2,38	1,88	1,88	1,63	1,58	1,58	1,54	-2,5%
01214	LECHUGA CRIOLLA SEDA	GMMML	3,46	3,59	3,8%	3,58	3,67	3,58	3,75	3,58	3,58	3,58	3,42	-4,5%
01214	LECHUGA ROMANA HIDROPONICA/B/R/O	GMMML	1,83	1,94	6,2%	1,88	1,92	2,21	2,17	1,88	1,83	1,83	1,75	-4,4%
01213	BROCCOLI	GMMML	3,38	3,14	-7,1%	3,38	3,20	3,38	3,75	2,88	2,75	2,75	3,25	18,2%
01212	COL CHINA/LONGAPA	GMMML	7,07	7,17	1,4%	7,19	7,29	7,19	7,29	7,08	7,08	7,08	7,19	1,6%
01212	COL CORAZON (CRIOLLA/SERRANA)	GMMML	1,74	1,90	8,9%	1,82	1,82	1,89	1,93	1,89	1,93	1,93	1,89	-2,1%
01213	COULFOR (CRIOLLA/SERRANA)	GMMML	1,17	1,32	12,7%	1,25	1,25	1,32	1,38	1,34	1,32	1,32	1,32	0,0%
01215	ESPINACA (CRIOLLA/SERRANA)	GMMML	1,77	2,01	13,7%	1,88	1,83	2,25	2,75	1,88	1,75	1,75	1,88	7,4%
01219	PEREJIL (CRIOLLO/SERRANO)	GMMML	2,71	2,03	-25,1%	2,63	2,75	2,25	2,13	1,88	1,75	1,75	1,70	-2,9%
01212	PACCHOY	GMMML	7,78	8,10	4,2%	7,83	7,96	8,13	8,54	8,13	7,92	7,92	8,13	2,7%
01216	ALCACHOFA SERRANA/VALLE/QUEBRADA/HELADA	GMMML	5,52	5,68	2,9%	5,63	5,69	5,69	5,63	5,63	5,75	5,75	5,63	-2,1%
01212	HOLANTAU/HORGANICA	GMMML	15,79	16,18	2,5%	15,75	15,50	15,75	16,25	16,25	16,50	16,50	16,50	0,0%
0122	Melones													
01221	SANDIA VAR.	MMF2	0,86	0,86	-0,2%	0,88	0,88	0,88	0,85	0,85	0,85	0,85	0,85	0,0%
01229	MELON COQUITO	MMF2	1,34	1,32	-1,4%	1,38	1,31	1,31	1,29	1,31	1,31	1,31	1,38	5,3%
0123	Hortalizas de fruto													
01231	AJI AMARILLO SECO	GMMML	14,82	15,41	4,0%	15,25	15,25	15,25	15,50	15,50	15,50	15,50	15,38	-0,8%
01231	AJI ESCABECHE FRESCO/ZANAHOR/LISO	GMMML	3,66	2,09	-26,0%	1,68	1,73	2,28	2,50	2,25	2,23	2,23	1,40	-37,2%
01231	AJI MONTAÑA/CHANCHAMAYO/COSTA/SELVA	GMMML	3,50	3,66	4,6%	3,63	3,63	3,75	4,25	3,63	3,50	3,50	3,38	-3,4%
01231	AJI ROCOTO (COSTA/SERRA/SELVA)	GMMML	2,02	2,81	39,4%	2,78	2,57	3,06	3,13	2,78	2,78	2,78	2,57	-7,6%
01231	PIMIENTO MORRON/NIE/PAPR/LAR/PAL/SED/PI	GMMML	3,21	2,93	-8,9%	3,68	3,47	3,19	3,13	3,06	2,57	2,57	2,50	-2,7%
01232	PEPINILLO	GMMML	1,19	1,31	9,7%	1,21	1,21	1,33	1,38	1,29	1,33	1,33	1,29	-3,0%
01233	BERENJENA (CRIOLLA/SERRANA)	GMMML	4,84	4,91	1,5%	4,70	4,90	4,90	5,00	5,00	4,80	4,80	5,00	4,2%
01234	TOMATE KATIA	GMMML	2,41	2,19	-9,3%	2,27	2,27	2,08	2,08	2,22	2,27	2,27	2,13	-6,2%
01235	ZAPALLO ITALIANO	GMMML	1,51	1,63	7,5%	1,50	1,54	1,54	1,63	1,63	1,67	1,67	1,71	2,4%
01235	ZAPALLO LOCHE	GMMML	6,78	6,88	1,4%	6,83	7,00	7,00	7,00	6,83	6,83	6,83	6,67	-2,3%
01235	ZAPALLO MACRE(COSTA/SIERRA/SELVA)	GMMML	1,85	1,88	1,7%	2,05	2,05	2,13	1,85	1,80	1,80	1,80	1,73	-3,9%
01239	CAIGUA (SELVA)	GMMML	2,99	3,03	1,2%	3,23	3,15	3,04	3,13	3,04	3,04	3,04	2,77	-8,9%
0124	Hortalizas leguminosas verdes													
01241	FREJOLITO CHINO	GMMML	2,00	2,00	0,0%	2,00	2,00	2,00	2,00	2,00	2,00	2,00	2,00	0,0%
01241	FRIJOL VERDE CANARIO	GMMML	4,12	4,75	15,3%	4,88	4,90	4,88	4,83	4,78	4,75	4,75	4,33	-8,8%
01241	PALLAR VERDE SERRUCHO	GMMML	3,25	3,27	0,6%	3,33	3,28	3,20	3,20	3,33	3,28	3,28	3,33	1,5%
01241	VAINITA AMERICANA/SEDA/PITO/CORRIENT/MAD	GMMML	2,93	3,02	3,0%	3,68	3,73	3,43	3,43	2,40	2,43	2,43	3,28	35,0%
01242	ARVEJA VERDE AMERICANA (CRIOLLA/SERRANA)	GMMML	9,71	10,22	5,2%	9,63	11,63	10,50	10,50	9,63	9,50	9,50	10,25	7,9%
01242	ARVEJA VERDE BLANCA SERRANA	GMMML	8,21	8,61	4,8%	7,75	8,83	9,88	9,13	7,83	8,20	8,20	8,20	0,0%
01243	HABA VERDE SERRANA	GMMML	2,31	2,51	8,7%	2,65	2,80	3,35	2,33	2,45	2,28	2,28	2,08	-8,8%
0125	Hortalizas de raíz, bulbosas o tuberosas													
01251	NABO (CRIOLLO/SERRANO)	GMMML	2,66	2,77	4,0%	2,63	2,75	2,63	2,88	2,88	2,75	2,75	2,75	0,0%
01251	ZANAHORIA	GMMML	1,09	1,40	28,9%	1,02	1,23	1,65	1,77	1,17	1,33	1,33	1,33	0,0%
01252	AJO CRIOLLO O NAPURI	GMMML	1,93	1,87	-3,1%	2,25	2,08	2,08	1,98	1,80	1,78	1,78	1,60	-10,1%
01252	AJO MORADO/BARRAN/LEGIT/ARICOTA/OTROS	GMMML	4,80	5,18	7,9%	4,70	5,18	5,18	5,08	5,25	5,18	5,18	5,18	0,0%
01253	CEBOLLA CABEZA BLANCA NACIONAL	GMMML	1,73	1,75	1,5%	1,73	1,80	1,80	1,75	1,73	1,73	1,73	1,73	0,0%
01253	CEBOLLA CABEZA ROJA	GMMML	0,78	1,14	44,8%	0,93	0,93	1,08	1,05	1,13	1,23	1,23	1,30	5,7%
01253	CEBOLLA CHINA (CRIOLLA/SERRANA)	GMMML	1,61	1,80	11,6%	1,63	1,75	1,88	1,88	1,75	1,75	1,75	1,83	4,6%
01254	PORO (CRIOLLO/SERRANO)	GMMML	1,41	1,32	-6,4%	1,40	1,30	1,30	1,40	1,35	1,30	1,30	1,30	0,0%
01259	BETERRAGA (CRIOLLA/SERRANA)	GMMML	2,32	2,36	1,4%	2,51	2,27	2,33	2,20	2,31	2,44	2,44	2,51	2,9%
01259	RABANITO (CRIOLLO/SERRANO)	GMMML	3,84	3,79	-1,2%	3,51	3,84	3,67	3,67	3,84	3,67	3,67	4,17	13,6%
0129	Hortalizas frescas, n.c.p.													
01290	CHOCLO TIPO CUSCO	GMMML	3,01	3,37	11,9%	3,15	3,15	3,75	3,75	3,69	3,04	3,04	3,15	3,6%
01290	APIO CRIOLLO/SERRANO	GMMML	1,80	2,32	29,1%	1,92	2,08	2,25	2,58	2,42	2,33	2,33	2,25	-3,4%
013	FRUTAS Y NUECES													
0131	Frutas tropicales y subtropicales													
01311	PALTA CRIOLLA SELVA	MMF2	1,75	1,75	0,0%	1,73	1,77	1,81	1,81	1,73	1,71	1,71	1,73	1,2%
01311	PALTA FUERTE COSTA	MMF2	4,14	3,90	-5,8%	4,13	4,03	3,93	3,93	3,85	3,85	3,85	3,83	-0,5%
01311	PALTA HALL (SELVA)	MMF2	1,81	1,90	4,6%	1,79	1,81	1,96	1,98	1,90	1,88	1,88	1,88	0,0%
01311	PALTA LINDA (COSTA/SELVA)	MMF2	2,87	3,01	4,9%	2,94	2,94	3,02	3,06	3,02	3,02	3,02	3,02	0,0%
01312	PLATANO BIZCOCHO (SELVA)	MMF2	1,43	1,44	0,7%	1,46	1,46	1,48	1,48	1,45	1,41	1,41	1,39	-1,4%
01312	PLATANO MANZANO (SELVA)	MMF2	1,49	1,56	4,6%	1,53	1,53	1,58	1,61	1,56	1,55	1,55	1,53	-1,3%
01312	PLATANO MORADO (SELVA)	MMF2	3,05	3,05	-0,2%	3,10	3,10	3,10	3,10	3,02	3,02	3,02	2,96	-2,0%
01312	PLATANO SEDA (SELVA)	MMF2	1,92	2,14	11,6%	1,97	2,03	2,11	2,18	2,17	2,17	2,17	2,18	0,5%
01312	PLATANO SEDA CONGO	MMF2	2,61	3,24	24,1%	2,69	2,78	3,16	3,35	3,33	3,31	3,31	3,43	3,6%
01313	PLATANO BELLACO (SELVA)	MMF2	2,07	2,12	2,8%	2,06	2,11	2,11	2,19	2,13	2,12	2,12	2,09	-1,4%
01313	PLATANO ISLA (SELVA)	MMF2	2,08	2,16	3,7%	2,10	2,10	2,15	2,22	2,18	2,17	2,17	2,13	-1,8%
01313	PLATANO PALILLO/SELVA	MMF2	2,05	2,11	3,3%	2,04	2,06	2,11	2,19	2,13	2,12	2,12	2,06	-2,8%
01315	HIGO MADURO O BREVAS	MMF2	4,92	5,12	3,9%	4,82	4,93	4,93	5,11	5,11	5,21	5,21	5,32	2,1%
01316	MANGO CRIOLLO PLANTA (COSTA)	MMF2	2,09	2,37	13,2%	2,15	2,28	2,28	2,33	2,38	2,43	2,43	2,45	0,8%
01316	MANGO EDWARD PLANTA	MMF2	3,01	3,39	12,6%	3,15	3,30	3,28	3,35	3,38	3,43	3,43	3,53	2,3%
01316	MANGO HADEN /HAYDE (PLANTA)	MMF2	2,01	2,38	18,1%	2,13	2,25	2,25	2,28	2,43	2,45	2,45	2,53	3,3%
01316	MANGO KAFRO / JAFRO (COSTA)	MMF2	2,13	2,20	3,5%	2,25	2,33	2,35	2,20	2,13	2,13	2,13	2,13	0,0%
01316	MANGO KENT (COSTA)	MMF2	1,20	1,51	26,0%	1,25	1,28	1,48	1,58	1,55	1,5			



SISAP

Abastecimiento y Precios Mayoristas

de los principales productos comercializados
en el GMMML y MM N°2 Frutas



Dirección General de Estadística, Seguimiento y Evaluación de Políticas - DGESEP
Dirección de Estadística e Información Agraria - DEIA

Sistema de Información de Abastecimiento y Precios (SISAP)

CNP4	NOMBRE DEL PRODUCTO	MERCADO	PRECIOS MAYORISTAS DE LOS PRINCIPALES PRODUCTOS COMERCIALIZADOS EN MERCADOS DE LIMA METROPOLITANA (\$/ por kg)											
			Prom. del mar 7 al lun 13	Prom. del mar 14 al lun 20	Var. (%)	mar lun-13	mar mar-14	mar mié-15	mar jue-16	mar vie-17	mar sáb-18	mar dom-19	mar lun-20	Var % Hoy/ayer
01319	MARACUYA COSTA	MMF2	3,35	3,37	0,8%	3,28	3,38	3,38	3,38	3,38	3,38	3,38	3,33	-1,5%
01319	MARACUYA COSTA	GMMML	3,48	3,03	-12,8%	3,25	3,25	3,25	3,28	3,23	2,75	2,75	2,73	-0,7%
01319	PEPINO RAYADO O MELON	MMF2	2,37	2,46	4,0%	2,43	2,43	2,45	2,45	2,45	2,48	2,48	2,48	0,0%
01319	ZAPOTE (MONTAÑA)	MMF2	2,71	2,53	-6,7%	2,63	2,63	2,63	2,55	2,53	2,45	2,45	2,45	0,0%
0132	Frutas cítricas													
01321	TORONJA COSTA CON PEPA	MMF2	3,15	3,11	-1,2%	3,23	3,13	3,08	3,08	3,08	3,15	3,15	3,13	-0,6%
01321	TORONJA SELVA CON PEPA	MMF2	2,10	2,04	-2,9%	2,04	2,02	2,02	2,06	2,04	2,04	2,04	2,04	0,0%
01322	LIMA DULCE (COSTA)	MMF2	2,47	3,03	22,6%	2,55	2,53	2,58	3,33	3,15	3,23	3,23	3,15	-2,5%
01322	LIMON DULCE - SELVA	MMF2	1,85	1,88	1,5%	1,84	1,83	1,84	1,94	1,91	1,88	1,88	1,88	0,0%
01322	LIMON SUTIL BOLSA	GMMML	2,91	4,47	53,4%	6,67	7,78	6,17	4,33	3,67	3,28	3,28	2,78	-15,2%
01322	LIMON SUTIL CAJON	GMMML	3,15	4,58	45,6%	7,83	8,70	5,98	4,13	3,70	3,37	3,37	2,83	-16,0%
01323	NARANJA PRIMAVERA (COSTA)	MMF2	1,61	1,62	0,4%	1,65	1,63	1,63	1,63	1,58	1,58	1,58	1,63	3,2%
01323	NARANJA TANGELO SELVA	MMF2	1,72	1,65	-3,7%	1,67	1,66	1,66	1,67	1,66	1,65	1,65	1,61	-2,4%
01323	NARANJA VALENCIA	MMF2	1,08	1,13	4,9%	1,08	1,11	1,15	1,18	1,14	1,11	1,11	1,10	-0,9%
01323	NARANJA WASHINGTON NAVAL(COSTA)	MMF2	3,21	3,29	2,2%	3,25	3,25	3,28	3,33	3,30	3,28	3,28	3,28	0,0%
01324	MANDARINA MALVACEA	MMF2	0,00	0,00	0,0%	0,00	0,00	0,00	0,00	0,00	0,00	0,00	0,00	0,0%
01324	MANDARINA SATSUMA (COSTA)	MMF2	2,06	1,86	-9,8%	1,98	1,95	1,93	1,90	1,83	1,80	1,80	1,83	1,7%
01324	MANDARINA TANGERINA	MMF2	1,21	1,19	-2,0%	1,20	1,20	1,20	1,22	1,17	1,17	1,20	1,16	-3,3%
0133	Uvas													
01330	UVA ALFONSO LAVALETT (NEGRA)	MMF2	2,39	2,43	1,8%	2,40	2,46	2,48	2,46	2,42	2,40	2,40	2,38	-0,8%
01330	UVA BORGOÑA	MMF2	2,05	2,10	2,3%	2,04	2,13	2,13	2,10	2,06	2,06	2,10	2,13	1,4%
01330	UVA ITALIA /AMERICANA-NACIONAL	MMF2	1,48	1,53	2,9%	1,50	1,50	1,56	1,56	1,54	1,52	1,52	1,48	-2,6%
01330	UVA PALESTINA	MMF2	2,63	2,68	1,7%	2,71	2,73	2,77	2,73	2,65	2,63	2,63	2,60	-1,1%
01330	UVA QUEBRANTA/MOSCATEL	MMF2	2,08	2,12	2,1%	2,13	2,13	2,15	2,19	2,10	2,06	2,10	2,10	0,0%
01330	UVA RED GLOVE NACIONAL	MMF2	1,37	1,36	-1,4%	1,38	1,35	1,40	1,38	1,35	1,35	1,35	1,31	-3,0%
01330	UVA ROSADA SIN PEPA	MMF2	2,61	2,61	0,1%	2,60	2,63	2,63	2,67	2,60	2,56	2,60	2,56	-1,5%
01330	UVA SULTANINA NACIONAL	MMF2	0,00	0,00	0,0%	0,00	0,00	0,00	0,00	0,00	0,00	0,00	0,00	0,0%
0134	Frutas de pepita y frutas de hueso													
01341	MANZANA CTE/PARA AGUA	GMMML	2,37	2,64	11,7%	2,33	2,70	2,65	2,65	2,53	2,60	2,60	2,78	6,9%
01341	MANZANA CTE/PARA AGUA	MMF2	1,50	1,61	6,8%	1,49	1,53	1,56	1,57	1,64	1,65	1,65	1,64	-0,6%
01341	MANZANA DELICIA	MMF2	2,42	2,45	1,5%	2,40	2,40	2,44	2,44	2,47	2,48	2,48	2,47	-0,4%
01341	MANZANA GOLDEN	MMF2	2,43	2,19	-9,8%	2,33	2,28	2,25	2,18	2,18	2,15	2,15	2,15	0,0%
01341	MANZANA IMPORTADA (CHILENA)	MMF2	6,08	6,08	0,1%	6,06	6,04	6,10	6,10	6,08	6,08	6,08	6,11	0,5%
01341	MANZANA ISRAEL	MMF2	1,78	1,61	-9,5%	1,65	1,60	1,60	1,65	1,63	1,63	1,63	1,55	-4,9%
01341	MANZANA WINTER	MMF2	1,92	1,93	0,2%	1,91	1,91	1,94	1,91	1,91	1,94	1,94	1,93	-0,5%
01342	MEMBRILLO CRIOLLO	MMF2	2,19	2,45	12,1%	2,25	2,25	2,18	2,53	2,48	2,55	2,55	2,63	3,1%
01342	MEMBRILLO SERRANO	MMF2	2,27	2,46	8,0%	2,28	2,30	2,32	2,52	2,51	2,51	2,51	2,52	0,4%
01342	PERA AGUA ITALIANA	MMF2	2,27	2,32	2,5%	2,27	2,28	2,31	2,33	2,33	2,34	2,34	2,33	-0,4%
01342	PERA AGUA PACKAM IMPORTADO	MMF2	5,71	5,82	2,1%	5,61	5,64	5,83	5,83	5,86	5,86	5,86	5,88	0,3%
01343	ALBARICOQUE	MMF2	3,36	3,57	6,5%	3,45	3,45	3,48	3,60	3,58	3,63	3,63	3,65	0,6%
01345	CIRUELA NECTARINA (IMPORTADA)	MMF2	6,93	6,66	-3,9%	6,65	6,65	6,63	6,63	6,65	6,65	6,65	6,73	1,2%
01345	MELOCCOTON BLANQUILLO	MMF2	4,05	3,96	-2,4%	3,98	3,96	3,98	3,98	3,98	3,96	3,96	3,88	-2,0%
01345	MELOCCOTON DURAZNO HUAYCO	MMF2	4,31	4,03	-6,4%	4,23	4,19	4,10	4,10	3,98	3,96	3,96	3,94	-0,5%
01346	CIRUELA SANTA ROSA/NACIONAL	MMF2	5,35			0,00	0,00	0,00	0,00	0,00	0,00	0,00	0,00	0,0%
01349	LUCUMA DE SEDA (COSTA/SELVA)	MMF2	4,73	4,45	-5,9%	4,63	4,58	4,53	4,48	4,43	4,38	4,38	4,38	0,0%
0135	Bayas y otras frutas													
01352	KIWI IMPORTADO CHILENO	MMF2	8,91	8,47	-4,9%	8,77	8,75	8,55	8,43	8,42	8,38	8,42	8,37	-0,6%
01354	FRESA AROMA	MMF2	0,00	0,00	0,0%	0,00	0,00	0,00	0,00	0,00	0,00	0,00	0,00	0,0%
01359	GRANADA (COSTA)	MMF2	2,91	2,79	-3,9%	2,89	2,89	2,80	2,84	2,77	2,77	2,77	2,72	-1,8%
01359	MAMEY (COSTA)	MMF2	4,18	4,49	7,5%	4,25	4,35	4,45	4,50	4,48	4,55	4,55	4,53	-0,4%
01359	TAMARINDO (CON CASCARA) COSTA	MMF2	6,29	6,20	-1,5%	6,43	6,15	6,15	6,15	6,25	6,23	6,23	6,25	0,3%
01359	TAMARINDO (SIN CASCARA) COSTA	MMF2	7,40	7,20	-2,7%	7,43	7,15	7,15	7,15	7,25	7,23	7,23	7,25	0,3%
01359	TUNA AMARILLA	MMF2	2,17	2,56	17,8%	2,15	2,18	2,23	2,65	2,65	2,73	2,73	2,73	0,0%
01359	TUNA BLANCA (COSTA / SIERRA)	MMF2	2,23	2,71	21,6%	2,25	2,28	2,38	2,85	2,85	2,88	2,88	2,88	0,0%
01359	TUNA MORADA/ROSADA	MMF2	2,17	2,53	16,8%	2,15	2,18	2,23	2,65	2,65	2,63	2,63	2,73	3,8%
014	SEMILLAS ACETERAS Y FRUTOS OLEAGINOSOS													
01460	COCO (COSTA/SELVA)	MMF2	1,62	1,82	12,3%	1,77	1,77	1,83	1,89	1,80	1,82	1,82	1,82	0,0%
015	RAÍCES Y TUBÉRCULOS COMESTIBLES													
0151	Papas													
01510	PAPA AMARILLA/TUMBAY/TORNILLO/OTROS	GMMML	2,17	2,77	27,4%	2,25	2,63	3,43	3,43	2,43	2,43	2,43	2,60	7,0%
01510	PAPA BLANCA/VALLE/OTROS	GMMML	1,01	1,13	11,6%	0,99	1,06	1,21	1,18	1,16	1,13	1,13	1,13	0,0%
01510	PAPA CANCHAN	GMMML	1,34	1,41	5,6%	1,28	1,20	1,43	1,33	1,48	1,48	1,48	1,48	0,0%
01510	PAPA COLOR/VALLE/OTROS	GMMML	1,55	1,61	3,8%	1,48	1,58	1,66	1,61	1,68	1,60	1,60	1,55	-3,1%
01510	PAPA HUAMANTANGA	GMMML	1,97	2,11	7,4%	1,93	2,13	2,43	2,13	1,95	2,03	2,03	2,08	2,5%
01510	PAPA HUAYRO (ROJO-MORO-NEGRO)RUNT/MARH/U	GMMML	1,60	1,63	2,0%	1,63	1,73	1,73	1,73	1,56	1,55	1,55	1,58	1,9%
01510	PAPA NEGRA ANDINA	GMMML	1,50	1,51	0,5%	1,48	1,70	1,53	1,53	1,33	1,48	1,48	1,51	2,0%
01510	PAPA PERRICHOLO	GMMML	0,00	0,00	0,0%	0,00	0,00	0,00	0,00	0,00	0,00	0,00	0,00	0,0%
01510	PAPA PERUANITA	GMMML	1,86	2,34	25,6%	1,93	2,10	2,93	2,43	2,13	2,25	2,25	2,30	2,2%
01510	PAPA ÚNICA	GMMML	1,77	1,82	2,5%	1,68	1,95	1,90	1,89	1,89	1,73	1,73	1,63	-5,8%
01510	PAPA YUNGAY	GMMML	1,01	1,13	11,6%	0,99	1,06	1,21	1,18	1,16	1,13	1,13	1,10	-8,0%
0152	Yuca													
01520	YUCA AMARILLA/LEGITIM/INERTA(COS/SEL)	GMMML	2,39	2,71	13,2%	2,40	2,40	2,90	2,90	2,73	2,70	2,70	2,65	-1,9%
0153	Camote													
01530	CAMOTE AMARILLO	GMMML	1,35	1,50	10,7%	1,45	1,45	1,53	1,53	1,50	1,49	1,49	1,48	-0,7%
01530	CAMOTE MORADO/LEG/MILA/MEJ/PEPIN/PARAMON	GMMML	1,65	2,60	57,2%	1,73	1,88	2,70	2,80	2,78	2,73	2,73	2,55	-6,6%
0159	Otras raíces y tubérculos comestibles													
01599	OLLUCO LARGO (SIN LAVAR/LAVADO)	GMMML	4,64	4,77	2,9%	4,83	4,83	4,88	4,78	4,73	4,73	4,73	4,73	0,0%
01599	YACON (LACON)	MMF2	2,55	2,20	-13,9%	2,45	2,15	2,08	2,28	2,				