



PERÚ

Ministerio de Desarrollo Agrario y Riego

SISAP

Abastecimiento y Precios Mayoristas

de los principales productos comercializados en el GMML y MM N°2 Frutas



Dirección General de Estadística, Seguimiento y Evaluación de Políticas - DGESEP
Dirección de Estadística e Información Agraria - DEIA

Sistema de Información de Abastecimiento y Precios (SISAP)

Lima, 21 de marzo del 2023

Gran Mercado Mayorista de Lima (GMML)

Esta madrugada se registró el ingreso de 7 714 toneladas de productos, cantidad similar al promedio de los últimos cuatro martes. Asimismo, ingresaron 2 787 toneladas de papa, cantidad mayor en 5% respecto al promedio de los últimos cuatro martes. 1/

Producto con buen precio: tomate katia a S/ 1,90 por kilogramo

Tubérculos y raíces.- Esta mañana se registró el ingreso de 3248 toneladas de tubérculos, cantidad similar al promedio de los últimos cuatro martes. Ingresaron: papa, 2787 toneladas; camote, 238 toneladas; yuca, 149 toneladas y olluco, 74 toneladas.

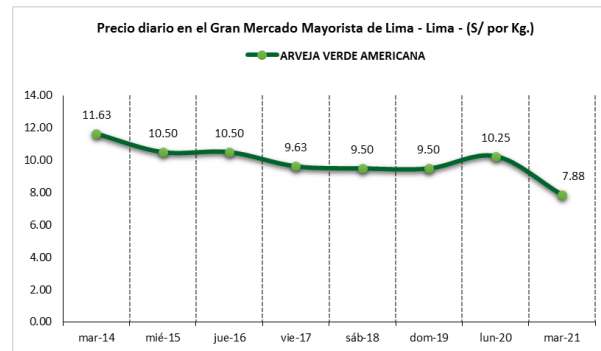
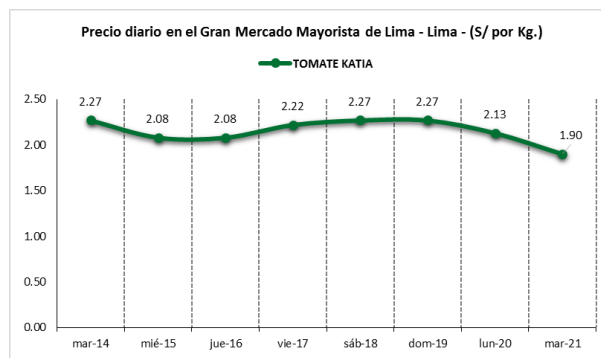
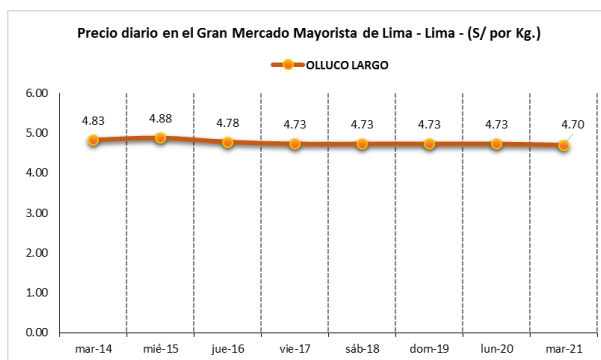
Por ingreso de producto fresco los precios de algunos tubérculos subieron respecto al día de ayer, principalmente: yuca amarilla de S/ 2,65 a S/ 2,73; papa huayro de S/ 1,58 a S/ 1,70 y papa blanca (yungay) de S/ 1,04 a S/ 1,14 por kilogramo.

Hortalizas.- Ingresaron 3583 toneladas de hortalizas, cantidad similar al promedio de los últimos cuatro martes. Los productos que destacaron en el ingreso, fueron: choclo tipo cusco, 525 toneladas; zanahoria, 445 toneladas; tomate, 416 toneladas y cebolla cabeza roja, 199 toneladas.

Los precios de algunas hortalizas bajaron por mayor stock: brócoli de S/ 3,25 a S/ 2,75; tomate katia de S/ 2,13 a S/ 1,90; espinaca de S/ 1,88 a S/ 1,70; zanahoria de S/ 1,33 a S/ 1,25 y cebolla cabeza roja de S/ 1,30 a S/ 1,25 por kilogramo. Por menores ingresos y mayor demanda, subieron: pimiento morrón de S/ 2,50 a S/ 2,57; ajo criollo o napuri de S/ 1,60 a S/ 1,65 y ají escabeche de S/ 1,40 a S/ 1,50 por kilogramo.

Hortalizas leguminosas verdes.- Se registró el ingreso de 326 toneladas de leguminosas verdes, cantidad mayor en 20% respecto al promedio de los últimos cuatro martes. Ingresaron: 222 toneladas de arveja, 7 toneladas de haba y 80 toneladas de vainita.

Los precios de arvejas y vainita bajaron respecto al día de ayer, por mayor oferta: arveja verde americana de S/ 10,25 a S/ 7,88; arveja verde blanca serrana de S/ 8,20 a S/ 7,20 y vainita americana de S/ 3,28 a S/ 3,25 por kilogramo. Mientras que subió: haba verde serrana de S/ 2,08 a S/ 2,28 por kilogramo.



1/ Fuente: Empresa Municipal de Mercados S.A. (EMMSA) - GMML





PERÚ

Ministerio de Desarrollo Agrario y Riego

SISAP

Abastecimiento y Precios Mayoristas

de los principales productos comercializados en el GMML y MM N°2 Frutas



Dirección General de Estadística, Seguimiento y Evaluación de Políticas - DGESEP
Dirección de Estadística e Información Agraria - DEIA

Sistema de Información de Abastecimiento y Precios (SISAP)

Mercado Mayorista de Frutas N° 2

Esta madrugada se registró el ingreso de 2 695 toneladas de frutas, cantidad similar al promedio de los últimos cuatro martes. Las frutas que destacaron en el ingreso fueron: plátano, naranja, manzana, papaya y piña.

Producto con buen precio: manzana israel a S/ 1,53 por kilogramo

Melocotón:

En lo que va al mes de marzo, esta fruta ingresa de los departamentos de Lima y Ancash. El precio de las dos variedades comercializadas en el mercado mayorista bajaron ligeramente respecto al día de ayer.

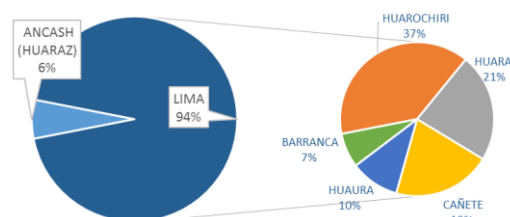
MERCADO MAYORISTA N°2 DE FRUTAS: PRECIOS DEL MELOCOTÓN, SEGÚN VARIEDAD (S/ por kilogramo)

VARIEDAD	AYER	HOY
Blanquillo	3.88	3.81
Durazno huayco	3.94	3.88

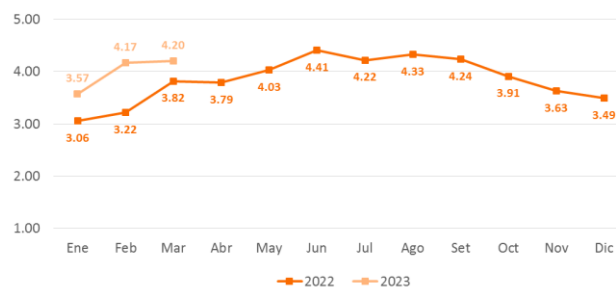
Fuente: SIEA



MERCADO MAYORISTA N°2 DE FRUTAS: INGRESO DE MELOCOTÓN SEGÚN DEPARTAMENTOS, MARZO 2023



MERCADO MAYORISTA N°2 DE FRUTAS: PRECIO PROMEDIO MENSUAL DEL MELOCOTÓN DURAZNO HUAYCO, 2022 - 2023 (S/ por kilogramo)



Precio de las demás frutas:

En cuanto al precio de las demás frutas, por mayor oferta bajó respecto al día de ayer: melón coquito de S/ 1,38 a S/ 1,33; plátano bizcocho de S/ 1,39 a S/ 1,34; uva alfonso lavalett de S/ 2,38 a S/ 2,33; tuna amarilla de S/ 2,73 a S/ 2,68; maracuyá costa de S/ 3,33 a S/ 3,28 y manzana importada (chilena) de S/ 6,11 a S/ 6,06 por kilogramo.

Mientras que subió respecto al día de ayer: mango edward de S/ 3,53 a S/ 3,58; naranja washington naval de S/ 3,28 a S/ 3,33; piña criolla de selva de S/ 1,81 a S/ 1,88; uva italia de S/ 1,48 a S/ 1,54; papaya (selva) de S/ 1,42 a S/ 1,48 y palta fuerte costa de S/ 3,83 a S/ 4,00 por kilogramo.

Los precios del resto de frutas se mantuvieron o no variaron significativamente.



BICENTENARIO DEL PERÚ 2021 - 2024



Abastecimiento y Precios Mayoristas

de los principales productos comercializados en el GMLL y MM N°2 Frutas



Dirección General de Estadística, Seguimiento y Evaluación de Políticas - DGESEP
Dirección de Estadística e Información Agraria - DEIA

Sistema de Información de Abastecimiento y Precios (SISAP)

PRECIOS MAYORISTAS DE LOS PRINCIPALES PRODUCTOS COMERCIALIZADOS EN MERCADOS DE LIMA METROPOLITANA (S/ por kg)														
CNPA	NOMBRE DEL PRODUCTO	MERCADO	Prom. del mié 8 al mar 14	Prom. del mié 15 al mar 21	Var. (%)	mar mar-14	mar mié-15	mar jue-16	mar vie-17	mar sáb-18	mar dom-19	mar lun-20	mar mar-21	Var % Hoy/ayer
01319	MARACUYA COSTA	MMF2	3.34	3.36	0.6%	3.38	3.38	3.38	3.38	3.38	3.38	3.33	3.28	-1.5%
01319	MARACUYA COSTA	GMLL	3.42	2.96	-13.3%	3.25	3.25	3.28	3.23	2.75	2.75	2.73	2.73	0.0%
01319	PEPINO RAYADO O MELON	MMF2	2.39	2.47	3.7%	2.43	2.45	2.45	2.45	2.48	2.48	2.48	2.53	2.0%
01319	ZAPOTE (MONTAÑA)	MMF2	2.69	2.51	-6.8%	2.63	2.63	2.55	2.53	2.45	2.45	2.48	2.48	1.2%
0132 Frutas cítricas														
01321	TORONJA COSTA CON PEPA	MMF2	3.16	3.11	-1.6%	3.13	3.08	3.08	3.08	3.15	3.15	3.13	3.08	-1.6%
01321	TORONJA SELVA CON PEPA	MMF2	2.08	2.04	-1.9%	2.02	2.02	2.06	2.04	2.04	2.04	2.04	2.06	1.0%
01322	LIMA DULCE (COSTA)	MMF2	2.48	3.11	25.4%	2.53	2.58	3.33	3.15	3.23	3.23	3.15	3.13	-0.6%
01322	LIMON DULCE - SELVA	MMF2	1.85	1.88	1.9%	1.83	1.84	1.94	1.91	1.88	1.88	1.88	1.84	-2.1%
01322	LIMON SUTIL BOLSAS	GMLL	3.70	3.76	1.7%	7.78	6.17	4.33	3.67	3.28	3.28	2.78	2.83	1.8%
01322	LIMON SUTIL CAJON	GMLL	4.06	3.75	-7.5%	8.70	5.98	4.13	3.70	3.37	3.37	2.83	2.88	1.8%
01323	NARANJA PRIMAVERA (COSTA)	MMF2	1.62	1.61	-1.0%	1.63	1.63	1.63	1.63	1.58	1.58	1.63	1.58	-3.1%
01323	NARANJA TANGELO SELVA	MMF2	1.70	1.64	-3.3%	1.66	1.66	1.67	1.66	1.65	1.65	1.61	1.60	-0.6%
01323	NARANJA VALENCIA	MMF2	1.08	1.13	4.8%	1.11	1.15	1.18	1.14	1.11	1.11	1.10	1.13	2.7%
01323	NARANJA WASHINGTON NAVAL(COSTA)	MMF2	3.24	3.30	1.8%	3.25	3.28	3.33	3.30	3.28	3.28	3.28	3.33	1.5%
01324	MANDARINA MALVACEA	MMF2	0.00	0.00	0.0%	0.00	0.00	0.00	0.00	0.00	0.00	0.00	0.00	0.0%
01324	MANDARINA SATSUMA (COSTA)	MMF2	2.02	1.84	-9.0%	1.95	1.93	1.90	1.83	1.80	1.80	1.83	1.80	-1.6%
01324	MANDARINA TANGERINA	MMF2	1.21	1.18	-2.5%	1.20	1.20	1.22	1.17	1.17	1.20	1.16	1.16	0.0%
0133 Uvas														
01330	UVA ALFONSO LAVALETT (NEGRA)	MMF2	2.39	2.41	0.7%	2.46	2.48	2.46	2.42	2.40	2.40	2.38	2.33	-2.1%
01330	UVA BORGOÑA	MMF2	2.06	2.10	1.9%	2.13	2.13	2.10	2.06	2.06	2.10	2.13	2.13	0.0%
01330	UVA ITALIA /AMERICANA-NACIONAL	MMF2	1.49	1.53	3.1%	1.50	1.56	1.56	1.54	1.52	1.52	1.48	1.54	4.1%
01330	UVA PALESTINA	MMF2	2.65	2.66	0.5%	2.73	2.77	2.73	2.65	2.63	2.63	2.60	2.63	1.2%
01330	UVA QUEBRANTA/MOSCATEL	MMF2	2.09	2.11	1.4%	2.13	2.15	2.19	2.10	2.06	2.10	2.10	2.10	0.0%
01330	UVA RED GLOVE NACIONAL	MMF2	1.37	1.36	-1.0%	1.35	1.40	1.38	1.35	1.35	1.35	1.31	1.38	5.3%
01330	UVA ROSADA SIN PEPA	MMF2	2.60	2.61	0.4%	2.63	2.63	2.67	2.60	2.56	2.60	2.56	2.65	3.5%
01330	UVA SULTANINA NACIONAL	MMF2	0.00	0.00	0.0%	0.00	0.00	0.00	0.00	0.00	0.00	0.00	0.00	0.0%
0134 Frutas de pepita y frutas de hueso														
01341	MANZANA CTE/PARA AGUA	GMLL	2.38	2.66	11.4%	2.70	2.65	2.65	2.53	2.60	2.60	2.78	2.78	0.0%
01341	MANZANA CTE/PARA AGUA	MMF2	1.50	1.62	8.1%	1.53	1.56	1.57	1.64	1.65	1.65	1.64	1.66	1.2%
01341	MANZANA DELICIA	MMF2	2.41	2.46	2.2%	2.40	2.44	2.44	2.47	2.48	2.48	2.47	2.47	0.0%
01341	MANZANA GOLDEN	MMF2	2.38	2.16	-9.1%	2.28	2.25	2.18	2.18	2.15	2.15	2.08	2.08	-3.3%
01341	MANZANA IMPORTADA (CHILENA)	MMF2	6.07	6.09	0.3%	6.04	6.10	6.10	6.08	6.08	6.08	6.11	6.06	-0.8%
01341	MANZANA ISRAEL	MMF2	1.73	1.60	-7.6%	1.60	1.60	1.65	1.63	1.63	1.63	1.55	1.53	-1.3%
01341	MANZANA WINTER	MMF2	1.92	1.93	0.1%	1.91	1.94	1.91	1.91	1.94	1.94	1.93	1.91	-1.0%
01342	MEMBRILLO CRIOLLO	MMF2	2.21	2.50	13.3%	2.25	2.18	2.53	2.48	2.55	2.55	2.63	2.58	-1.9%
01342	MEMBRILLO SERRANO	MMF2	2.28	2.48	8.8%	2.30	2.32	2.52	2.51	2.51	2.51	2.52	2.50	-0.8%
01342	PERA AGUA ITALIANA	MMF2	2.27	2.33	2.5%	2.28	2.31	2.33	2.33	2.34	2.34	2.33	2.30	-1.3%
01342	PERA AGUA PACKAM IMPORTADO	MMF2	5.67	5.85	3.2%	5.64	5.83	5.83	5.86	5.86	5.86	5.88	5.85	-0.5%
01343	ALBARI COQUE	MMF2	3.39	3.61	6.8%	3.45	3.48	3.60	3.58	3.63	3.63	3.65	3.73	2.2%
01345	CIRUELA NECTARINA (IMPORTADA)	MMF2	6.83	6.66	-2.4%	6.65	6.63	6.63	6.65	6.65	6.65	6.73	6.70	-0.4%
01345	MELOCOTON BLANQUILLO	MMF2	4.03	3.94	-2.3%	3.96	3.98	3.98	3.98	3.96	3.96	3.88	3.81	-1.8%
01345	MELOCOTON DURAZNO HUAYCO	MMF2	4.27	3.99	-6.6%	4.19	4.10	4.10	3.98	3.96	3.96	3.94	3.88	-1.5%
01346	CIRUELA SANTA ROSA/NACIONAL	MMF2	5.37			0.00	0.00	0.00	0.00	0.00	0.00	0.00	0.00	0.0%
01349	LUCUMA DE SEDA (COSTA/SELVA)	MMF2	4.69	4.42	-5.8%	4.58	4.53	4.48	4.43	4.38	4.38	4.38	4.35	-0.7%
0135 Bayas y otras frutas														
01352	KIWI IMPORTADO CHILENO	MMF2	8.86	8.41	-5.0%	8.75	8.55	8.43	8.42	8.38	8.42	8.37	8.32	-0.6%
01354	FRESA AROMA	MMF2	0.00	0.00	0.0%	0.00	0.00	0.00	0.00	0.00	0.00	0.00	0.00	0.0%
01359	GRANADA (COSTA)	MMF2	2.90	2.78	-4.2%	2.89	2.80	2.84	2.77	2.77	2.77	2.72	2.77	1.8%
01359	MAMEY (COSTA)	MMF2	4.21	4.51	7.1%	4.35	4.45	4.50	4.48	4.55	4.55	4.53	4.48	-1.1%
01359	TAMARINDO (CON CASCARA) COSTA	MMF2	6.26	6.22	-0.7%	6.15	6.15	6.15	6.25	6.23	6.23	6.25	6.25	0.0%
01359	TAMARINDO (SIN CASCARA) COSTA	MMF2	7.37	7.22	-2.0%	7.15	7.15	7.15	7.25	7.23	7.23	7.25	7.25	0.0%
01359	TUNA AMARILLA	MMF2	2.16	2.63	21.5%	2.18	2.23	2.65	2.65	2.73	2.73	2.73	2.68	-1.8%
01359	TUNA BLANCA (COSTA / SIERRA)	MMF2	2.23	2.80	25.5%	2.28	2.38	2.85	2.85	2.88	2.88	2.88	2.88	0.0%
01359	TUNA MORADA/ROSADA	MMF2	2.16	2.60	20.5%	2.18	2.23	2.65	2.65	2.63	2.63	2.73	2.68	-1.8%
014 SEMILLAS ACEITERAS Y FRUTOS OLEAGINOSOS														
01460	COCO (COSTA/SELVA)	MMF2	1.66	1.83	9.9%	1.77	1.83	1.89	1.80	1.82	1.82	1.82	1.80	-1.1%
015 RAÍCES Y TUBÉRCULOS COMESTIBLES														
0151 Papas														
01510	PAPA AMARILLA/TUMBAY/TORNILLO/OTROS	GMLL	2.25	2.77	23.0%	2.63	3.43	3.43	2.43	2.43	2.43	2.60	2.63	1.2%
01510	PAPA BLANCA/VALLE/OTROS	GMLL	1.01	1.14	13.0%	1.06	1.21	1.18	1.16	1.13	1.13	1.04	1.14	9.6%
01510	PAPA CANCHAN	GMLL	1.29	1.47	14.0%	1.20	1.43	1.33	1.48	1.48	1.48	1.48	1.58	6.8%
01510	PAPA COLOR/VALLE/OTROS	GMLL	1.52	1.61	5.6%	1.58	1.66	1.61	1.68	1.60	1.60	1.55	1.55	0.0%
01510	PAPA HUAMANTANGA	GMLL	1.98	2.10	6.3%	2.13	2.43	2.13	1.95	2.03	2.03	2.08	2.08	0.0%
01510	PAPA HUAYRO (ROJO-MORO-NEGRO)RUMI/MAR/H/U	GMLL	1.61	1.63	1.2%	1.73	1.73	1.73	1.56	1.55	1.55	1.58	1.70	7.6%
01510	PAPA NEGRA ANDINA	GMLL	1.51	1.46	-3.1%	1.70	1.53	1.53	1.33	1.48	1.48	1.51	1.36	-9.9%
01510	PAPA PERRI CHOLI	GMLL	0.00	0.00	0.0%	0.00	0.00	0.00	0.00	0.00	0.00	0.00	0.00	0.0%
01510	PAPA PERUANITA	GMLL	1.90	2.41	27.1%	2.10	2.93	2.43	2.13	2.25	2.25	2.30	2.58	12.2%
01510	PAPA ÚNICA	GMLL	1.76	1.76	-0.2%	1.95	1.90	1.89	1.89	1.73	1.73	1.63	1.53	-6.1%
01510	PAPA YUNGAY	GMLL	1.01	1.14	13.0%	1.06	1.21	1.18	1.16	1.13	1.13	1.04	1.14	9.6%
0152 Yuca														
01520	YUCA AMARILLA/LEGITIM/INERTA(COS/SEL)	GMLL	2.35	2.76	17.3%	2.40	2.90	2.90	2.73	2.70	2.70	2.65	2.73	3.0%
0153 Camote														
01530	CAMOTE AMARILLO	GMLL	1.36	1.50	10.2%	1.45	1.53	1.53	1.50	1.49	1.49	1.48	1.48	0.0%
01530	CAMOTE MORADO/LEG/MILA/MEI/PEPIN/PARAMON	GMLL	1.68	2.71	61.5%	1.88	2.70	2.80	2.78	2.73	2.73	2.55	2.70	5.9%
0159 Otras raíces y tubérculos comestibles														
01599	OLLUCO LARGO (SIN LAVAR/LAVADO)	GMLL	4.71	4.75	0.9%	4.83	4.88	4.78	4.73	4.73	4.73	4.73	4.70	-0.6%
01599	YACON (LLACON)	MMF2	2.49	2.21	-11.2%	2.15	2.08	2.28	2.20	2.23	2.23	2.23	2.20	-1.3%
016 ESTIMULANTES, ESPECIAS Y AROMÁTICOS														
01652	AJI PAPRIKA	GMLL	15.59	15.61	0.1%	15.75	15.75	15.63	15.63	15.63	15.63	15.50	15.50	0.0%
01652	AJI SECO PANÇA	GMLL	16.39	17.18	4.8%	17.00	17.00	17.25	17.25	17.25	17.25	17.13	17.13	0.0%
01654	CULANTRÓ (CRIOLLO/SERRANO)	GMLL	2.33	1.83	-21.5%	1.83	1.75	2.17	1.83	1.83	1.83	1.75	1.67	-4.6%
01657	KION (COSTA/SELVA)	GMLL	3.38	3.54	4									