



PERÚ

Ministerio de Desarrollo Agrario y Riego

SISAP

Abastecimiento y Precios Mayoristas

de los principales productos comercializados en el GMML y MM N°2 Frutas



Dirección General de Estadística, Seguimiento y Evaluación de Políticas - DGESEP
Dirección de Estadística e Información Agraria - DEIA

Sistema de Información de Abastecimiento y Precios (SISAP)

Lima, 30 de marzo del 2023

Gran Mercado Mayorista de Lima (GMML)

Esta madrugada se registró el ingreso de 8 821 toneladas de productos, cantidad similar al promedio de los últimos cuatro jueves. Asimismo, ingresaron 2 105 toneladas de papa, cantidad menor en 14% respecto al promedio de los últimos cuatro jueves. 1/

Producto con buen precio: tomate katia a S/ 1,85 por kilogramo

Tubérculos y raíces.- Esta mañana se registró el ingreso de 2807 toneladas de tubérculos, cantidad menor en 6% respecto al promedio de los últimos cuatro jueves e ingresaron: 2105 toneladas de papa; 496 toneladas de camote; 152 toneladas de yuca y 54 toneladas de olluco.

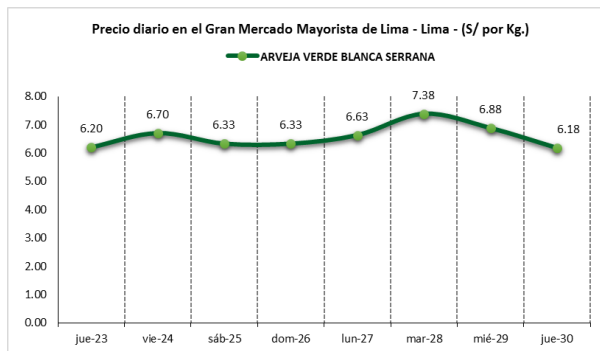
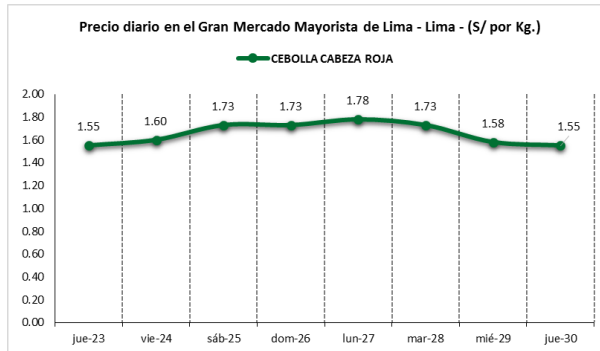
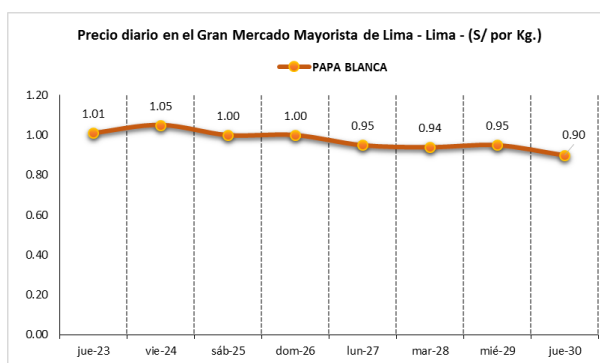
Por mayor stock, los precios de los tubérculos bajaron respecto al día de ayer: olluco largo de S/ 4,75 a S/ 4,70; papa yungay de S/ 0,95 a S/ 0,90; papa color (canchan y única) de S/ 1,45 a S/ 1,37; camote amarillo de S/ 1,55 a S/ 1,45; papa huayro de S/ 1,64 a S/ 1,53; papa amarilla de S/ 2,13 a S/ 1,93 y yuca amarilla de S/ 2,83 a S/ 2,50 por kilogramo.

Hortalizas.- Hoy ingresaron 4446 toneladas de hortalizas, cantidad similar al promedio de los últimos cuatro jueves. Los ingresos que destacaron fueron: cebolla cabeza roja (1388 toneladas); choclo tipo cusco (497 toneladas); zanahoria (439 toneladas) y tomate (368 toneladas).

Por mayor stock, los precios de choclo tipo cusco y tomate katia bajaron respecto al día de ayer: de S/ 3,04 a S/ 2,98 y de S/ 2,13 a S/ 1,85 por kilogramo, respectivamente. Mientras que por ingreso de productos fresco, subió: brócoli de S/ 3,25 a S/ 4,25; zapallo macre de S/ 1,80 a S/ 2,00; zanahoria de S/ 1,17 a S/ 1,29; espinaca de S/ 2,25 a S/ 2,38; ají escabeche de S/ 3,13 a S/ 3,28; ajo criollo o napuri de S/ 1,73 a S/ 1,80 y ají rocoto de S/ 3,89 a S/ 3,93 por kilogramo.

Hortalizas leguminosas verdes.- Se registró el ingreso de 302 toneladas de leguminosas verdes, cantidad menor en 14% respecto al promedio de los últimos cuatro jueves. Ingresaron: 197 toneladas de arveja, 44 toneladas de haba y 60 toneladas de vainita.

Por mayor oferta, los precios de arvejas bajaron respecto al día de ayer: arveja verde americana de S/ 9,58 a S/ 9,45 y arveja verde blanca serrana de S/ 6,88 a S/ 6,18 por kilogramo. Mientras que por menor stock subió: haba verde serrana de S/ 2,35 a S/ 2,58 y vainita americana de S/ 2,78 a S/ 2,83 por kilogramo.



1/ Fuente: Empresa Municipal de Mercados S.A. (EMMSA) - GMML



BICENTENARIO DEL PERÚ 2021 - 2024



PERÚ

Ministerio de Desarrollo Agrario y Riego

SISAP

Abastecimiento y Precios Mayoristas

de los principales productos comercializados en el GMLL y MM N°2 Frutas



Dirección General de Estadística, Seguimiento y Evaluación de Políticas - DGESEP
Dirección de Estadística e Información Agraria - DEIA

Sistema de Información de Abastecimiento y Precios (SISAP)

Mercado Mayorista de Frutas N° 2

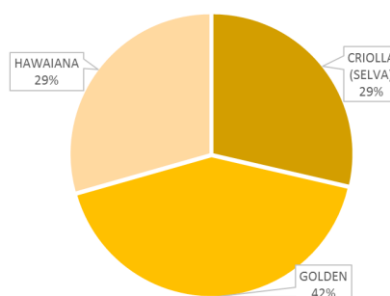
Hoy se registró el ingreso de 2 592 toneladas de frutas, cantidad similar al promedio de los últimos cuatro jueves. Las frutas que destacaron en el ingreso fueron: plátano, naranja, papaya, manzana y piña.

Producto con precio bajo: plátano bizcocho a S/ 1,39 por kilogramo

Piña:

Los ingresos de ésta fruta, procede (en su totalidad) del departamento de Junín, de las provincias de Satipo (51%) y Chanchamayo (46%). El precio de las variedades criolla y hawaiana, bajaron respecto al día de ayer.

MERCADO MAYORISTA N°2 DE FRUTAS: INGRESO DE PIÑA SEGÚN VARIEDAD, MARZO 2023



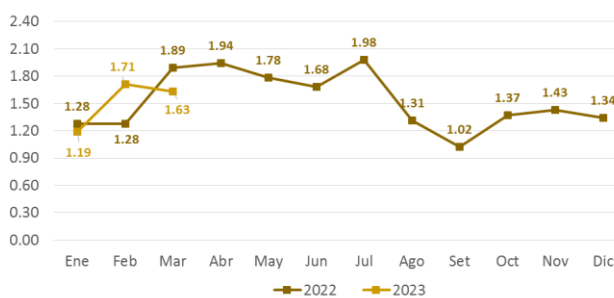
MERCADO MAYORISTA N°2 DE FRUTAS: PRECIO DE LA PIÑA, SEGÚN VARIEDAD (S/ por kilogramo)

VARIEDAD	AYER	HOY
Criolla	1.60	1.54
Golden	2.94	2.94
Hawaiana	2.10	2.05

Fuente: SIEA



MERCADO MAYORISTA N°2 DE FRUTAS: PRECIO DE LA PIÑA CRIOLLA SELVA, 2022 - 2023 (S/ por kg)



Precio de las demás frutas:

En cuanto al precio de las demás frutas, por mayor oferta bajó respecto al día de ayer: palta fuerte costa de S/ 5,05 a S/ 4,93 y plátano seda congo de S/ 2,71 a S/ 2,61 por kilogramo.

Mientras que subió respecto al día de ayer: melón coquito de S/ 1,23 a S/ 1,29; tuna amarilla de S/ 3,00 a S/ 3,08; naranja washington naval de S/ 3,58 a S/ 3,65 y mango edward de S/ 3,78 a S/ 3,83 por kilogramo.

Los precios del resto de frutas se mantuvieron o no variaron significativamente.



BICENTENARIO DEL PERÚ 2021 - 2024



Abastecimiento y Precios Mayoristas

de los principales productos comercializados en el GMMML y MM N°2 Frutas



Dirección General de Estadística, Seguimiento y Evaluación de Políticas - DGESEP
Dirección de Estadística e Información Agraria - DEIA

Sistema de Información de Abastecimiento y Precios (SISAP)

CNPA	NOMBRE DEL PRODUCTO	MERCADO	PRECIOS MAYORISTAS DE LOS PRINCIPALES PRODUCTOS COMERCIALIZADOS EN MERCADOS DE LIMA METROPOLITANA (S/ por kg)										Var % Hoy/ayer	
			Prom. del vie 17 al jue 23	Prom. del vie 24 al jue 30	Var. (%)	mar jue-23	mar vie-24	mar sáb-25	mar dom-26	mar lun-27	mar mar-28	mar mié-29		mar jue-30
01319	MARACUYA COSTA	MMF2	3.33	3.19	-4.1%	3.28	3.28	3.28	3.33	3.23	3.08	3.08	3.08	0.0%
01319	MARACUYA COSTA	GMMML	2.81	2.56	-8.7%	2.73	2.65	2.55	2.43	2.50	2.58	2.68	3.9%	
01319	PEPINO RAYADO O MELON	MMF2	2.50	2.65	6.0%	2.53	2.63	2.63	2.63	2.65	2.68	2.68	0.0%	
01319	ZAPOTE (MONTAÑA)	MMF2	2.46	2.39	-3.1%	2.43	2.38	2.35	2.35	2.38	2.43	2.43	0.0%	
0132	Frutas cítricas													
01321	TORONJA COSTA CON PEPA	MMF2	3.14	3.28	4.4%	3.18	3.18	3.25	3.25	3.28	3.28	3.35	3.38	0.9%
01321	TORONJA SELVA CON PEPA	MMF2	2.07	2.16	4.6%	2.13	2.10	2.15	2.19	2.19	2.13	2.15	2.23	3.7%
01322	LIMA DULCE (COSTA)	MMF2	3.20	3.45	7.6%	3.33	3.33	3.38	3.43	3.43	3.35	3.38	3.83	13.3%
01322	LIMON DULCE - SELVA	MMF2	1.87	1.79	-4.4%	1.84	1.84	1.79	1.81	1.79	1.78	1.78	1.71	-3.9%
01322	LIMON SUTIL BOLSA	GMMML	3.06	2.20	-28.3%	2.78	2.33	2.28	2.28	2.39	2.11	2.11	1.89	-10.4%
01322	LIMON SUTIL CAJON	GMMML	3.12	2.30	-26.4%	2.83	2.39	2.34	2.34	2.45	2.28	2.28	2.01	-11.8%
01323	NARANJA PRIMAVERA (COSTA)	MMF2	1.59	1.54	-3.1%	1.55	1.53	1.55	1.55	1.55	1.53	1.55	1.53	-1.3%
01323	NARANJA TANGELO SELVA	MMF2	1.63	1.56	-4.1%	1.61	1.63	1.58	1.58	1.57	1.53	1.52	1.50	-1.3%
01323	NARANJA VALENCIA	MMF2	1.13	1.18	3.8%	1.18	1.20	1.20	1.20	1.19	1.16	1.15	1.13	-1.7%
01323	NARANJA WASHINGTON NAVAL (COSTA)	MMF2	3.32	3.52	6.2%	3.38	3.45	3.48	3.48	3.48	3.55	3.58	3.65	2.0%
01324	MANDARINA MALVACEA	MMF2	0.00	0.00	0.0%	0.00	0.00	0.00	0.00	0.00	0.00	0.00	0.00	
01324	MANDARINA SATSUMA (COSTA)	MMF2	1.80	1.65	-8.5%	1.75	1.73	1.65	1.65	1.63	1.63	1.60	1.63	1.9%
01324	MANDARINA TANGERINA	MMF2	1.18	1.12	-5.1%	1.20	1.11	1.11	1.14	1.14	1.11	1.11	1.09	-1.8%
0133	Uvas													
01330	UVA ALFONSO LAVALETT (NEGRA)	MMF2	2.39	2.39	0.2%	2.40	2.40	2.38	2.38	2.40	2.38	2.40	2.40	0.0%
01330	UVA BORGOÑA	MMF2	2.12	2.29	8.1%	2.23	2.23	2.23	2.27	2.29	2.29	2.38	2.35	-1.3%
01330	UVA ITALIA /AMERICANA NACIONAL	MMF2	1.53	1.58	3.1%	1.56	1.63	1.60	1.60	1.58	1.52	1.54	1.56	1.3%
01330	UVA PALESTINA	MMF2	2.66	2.77	3.9%	2.81	2.81	2.81	2.85	2.77	2.73	2.71	2.69	-0.7%
01330	UVA QUEBRANTA/MOSCATEL	MMF2	2.11	2.20	4.4%	2.19	2.15	2.15	2.19	2.21	2.19	2.27	2.27	0.0%
01330	UVA RED GLOVE NACIONAL	MMF2	1.35	1.40	4.0%	1.35	1.38	1.40	1.40	1.40	1.38	1.40	1.46	4.3%
01330	UVA ROSADA SIN PEPA	MMF2	2.63	2.76	4.9%	2.77	2.73	2.73	2.77	2.77	2.77	2.79	2.77	-0.7%
01330	UVA SULTANINA NACIONAL	MMF2	0.00	0.00	0.0%	0.00	0.00	0.00	0.00	0.00	0.00	0.00	0.00	
0134	Frutas de pepita y frutas de hueso													
01341	MANZANA CTE/PARA AGUA	GMMML	2.68	3.08	14.8%	2.75	3.00	2.73	2.73	3.25	3.30	3.28	3.25	-0.9%
01341	MANZANA CTE/PARA AGUA	MMF2	1.66	1.75	5.2%	1.71	1.71	1.74	1.74	1.77	1.78	1.78	1.74	-2.2%
01341	MANZANA DELICIA	MMF2	2.47	2.50	1.2%	2.44	2.44	2.45	2.45	2.49	2.53	2.56	2.57	0.4%
01341	MANZANA GOLDEN	MMF2	2.11	1.86	-11.8%	2.00	1.93	1.88	1.93	1.93	1.78	1.80	1.80	0.0%
01341	MANZANA IMPORTADA (CHILENA)	MMF2	6.09	6.12	0.6%	6.13	6.08	6.08	6.08	6.08	6.13	6.21	6.21	0.0%
01341	MANZANA ISRAEL	MMF2	1.58	1.57	-0.5%	1.53	1.48	1.55	1.55	1.63	1.58	1.58	1.60	1.3%
01341	MANZANA WINTER	MMF2	1.93	1.94	0.5%	1.97	1.95	1.93	1.94	1.95	1.94	1.95	1.94	-0.5%
01342	MEMBRILLO CRIOLLO	MMF2	2.66	2.93	10.4%	2.88	2.83	2.78	2.83	2.78	3.08	3.08	3.15	2.3%
01342	MEMBRILLO SERRANO	MMF2	2.55	2.67	4.8%	2.66	2.61	2.61	2.61	2.59	2.73	2.77	2.80	1.1%
01342	PERA AGUA ITALIANA	MMF2	2.34	2.44	4.0%	2.44	0.00	0.00	0.00	0.00	0.00	0.00	0.00	
01342	PERA AGUA PACKAM IMPORTADO	MMF2	5.86	5.89	0.5%	5.83	5.83	5.89	5.86	5.93	5.93	5.91	5.89	-0.3%
01343	ALBARICOQUE	MMF2	3.67	3.33	-9.4%	3.73	3.75	3.90	3.93	3.93	3.88	3.90	0.00	
01345	CIRUELA NECTARINA (IMPORTADA)	MMF2	6.78	7.21	6.3%	7.23	7.20	7.15	7.15	7.13	7.08	7.38	7.38	0.0%
01345	MELOCOTON BLANQUILLO	MMF2	3.87	3.60	-6.9%	3.73	3.65	3.65	3.69	3.65	3.52	3.50	3.56	1.7%
01345	MELOCOTON DURAZNO HUAYCO	MMF2	3.91	3.70	-5.4%	3.79	3.77	3.77	3.77	3.69	3.65	3.63	3.60	-0.8%
01346	CIRUELA SANTA ROSA NACIONAL	MMF2	0.00	0.00	0.0%	0.00	0.00	0.00	0.00	0.00	0.00	0.00	0.00	
01349	LUCUMA DE SEDA (COSTA/SELVA)	MMF2	4.36	4.19	-4.0%	4.28	4.28	4.23	4.23	4.18	4.15	4.15	4.08	-1.7%
0135	Bayas y otras frutas													
01352	KIWI IMPORTADO CHILENO	MMF2	8.39	8.47	0.9%	8.50	8.47	8.43	8.43	8.38	8.43	8.57	8.55	-0.2%
01354	FRESA AROMA	MMF2	0.00	0.00	0.0%	0.00	0.00	0.00	0.00	0.00	0.00	0.00	0.00	
01359	GRANADA (COSTA)	MMF2	2.71	2.41	-11.0%	2.59	2.55	2.45	2.45	2.42	2.36	2.36	2.30	-2.5%
01359	MAMEY (COSTA)	MMF2	4.51	4.35	-3.6%	4.48	4.48	4.38	4.43	4.35	4.28	4.28	4.25	-0.7%
01359	TAMARINDO (CON CASCARA) COSTA	MMF2	6.29	6.25	-0.6%	6.40	6.40	6.17	6.23	6.25	6.15	6.15	6.40	4.1%
01359	TAMARINDO (SIN CASCARA) COSTA	MMF2	7.29	7.26	-0.4%	7.40	7.40	7.25	7.23	7.25	7.15	7.15	7.40	3.5%
01359	TUNA AMARILLA	MMF2	2.73	2.76	1.1%	2.83	2.78	2.88	2.93	2.88	3.00	3.00	3.08	2.7%
01359	TUNA BLANCA (COSTA / SIERRA)	MMF2	2.92	3.19	9.4%	3.05	3.08	3.15	3.15	3.18	3.25	3.25	3.28	0.9%
01359	TUNA MORADA/ROSADA	MMF2	2.70	2.94	8.9%	2.83	2.78	2.93	2.93	2.88	2.98	3.00	3.08	2.7%
014	SEMILLAS ACEITERAS Y FRUTOS OLEAGINOSOS													
01460	COCO (COSTA/SELVA)	MMF2	1.80	1.65	-8.2%	1.77	1.77	1.72	1.75	1.72	1.62	1.52	1.47	-3.3%
015	RAÍCES Y TUBÉRCULOS COMESTIBLES													
0151	Papas													
01510	PAPA AMARILLA/TUMBAY/TORNILLO/OTROS	GMMML	2.52	2.28	-9.5%	2.43	2.58	2.43	2.43	2.23	2.25	2.13	1.93	-9.4%
01510	PAPA BLANCA/VALLE/OTROS	GMMML	1.11	0.97	-12.5%	1.01	1.05	1.00	1.00	0.95	0.94	0.95	0.90	-5.3%
01510	PAPA CANCHAN	GMMML	1.52	1.46	-4.2%	1.58	1.60	1.53	1.53	1.48	1.40	1.36	1.31	-3.7%
01510	PAPA COLDI/VALLE/OTROS	GMMML	1.60	1.45	-9.2%	1.60	1.56	1.43	1.43	1.45	1.45	1.45	1.37	-5.5%
01510	PAPA HUAMANTANGA	GMMML	2.03	1.78	-12.3%	1.93	1.86	1.66	1.66	1.88	1.75	1.88	1.76	-6.4%
01510	PAPA HUAYRO (ROJO-MORO-NEGRO)RUNTI/MARH/U	GMMML	1.59	1.57	-1.2%	1.56	1.54	1.54	1.54	1.64	1.56	1.64	1.53	-6.7%
01510	PAPA NEGRA ANDINA	GMMML	1.40	1.24	-11.4%	1.33	1.31	1.25	1.25	1.25	1.24	1.24	1.16	-6.5%
01510	PAPA PERRICHOLI	GMMML	0.00	0.00	0.0%	0.00	0.00	0.00	0.00	0.00	0.00	0.00	0.00	
01510	PAPA PERUANITA	GMMML	2.29	2.17	-5.2%	2.38	2.38	2.13	2.13	2.20	2.15	2.10	2.10	0.0%
01510	PAPA ÚNICA	GMMML	1.68	1.44	-14.1%	1.63	1.53	1.33	1.33	1.43	1.50	1.53	1.43	-6.5%
01510	PAPA YUNGAY	GMMML	1.11	0.97	-12.5%	1.01	1.05	1.00	1.00	0.95	0.94	0.95	0.90	-5.3%
0152	Yuca													
01520	YUCA AMARILLA/LEGITIM/INERTA(COS/SEL)	GMMML	2.67	2.74	2.5%	2.58	2.53	2.83	2.83	2.83	2.83	2.83	2.50	-11.7%
0153	Camote													
01530	CAMOTE AMARILLO	GMMML	1.51	1.55	3.2%	1.55	1.58	1.56	1.56	1.60	1.58	1.55	1.45	-6.5%
01530	CAMOTE MORADO/LEG/MILA/MEI/PEPIN/PARAMON	GMMML	2.59	2.34	-9.9%	2.28	2.28	2.25	2.25	2.40	2.38	2.40	2.40	0.0%
0159	Otras raíces y tubérculos comestibles													
01599	OLLUCO LARGO (SIN LAVAR/LAVADO)	GMMML	4.75	4.58	-3.6%	4.83	4.73	4.33	4.33	4.53	4.70	4.75	4.70	-1.1%
01599	YACON (LACON)	MMF2	2.26	2.35	4.0%	2.38	2.38	2.38	2.43	2.35	2.33	2.23	2.38	6.7%
016	ESTIMULANTES, ESPECIAS Y AROMÁTICOS													
01652	AJI PAPRIKA	GMMML	15.41	14.29	-7.3%	14.50	14.50	14.50	14.50	14.25	14.25	14.25	13.75	-3.5%
01652	AJI SECO PANCA	GMMML	17.15	16.27	-5.1%	16.88	16.88	16.88	16.88	16.00	16.00	16.00	15.25	-4.7%
01654	CULANTRÓ (CRIOLLO/SERRANO)	GMMML	1.83	2.49	35.9%	2.17	2.17	2.17	2.17	2.25	2.25	2.92	3.50	19.9%
01657	KION (COSTA/SELVA)	GMMML	3.50	3.43	-2.0%	3.38								