



Lima, 03 de abril del 2023

Gran Mercado Mayorista de Lima (GMML)

Esta madrugada se registró el ingreso de 5 930 toneladas de productos, cantidad mayor en 8% respecto al promedio de los últimos cuatro lunes. Asimismo, ingresaron 870 toneladas de papa, cantidad mayor en 9% respecto al promedio de los últimos cuatro lunes. 1/

Producto con buen precio: papa yungay a S/ 0,95 por kilogramo

Tubérculos y raíces.- Esta mañana se registró el ingreso de 1035 toneladas de tubérculos, cantidad mayor en 4% respecto al promedio de los últimos cuatro lunes. Ingresaron: 870 toneladas de papa, 71 toneladas de camote, 73 toneladas de yuca y 21 toneladas de olluco.

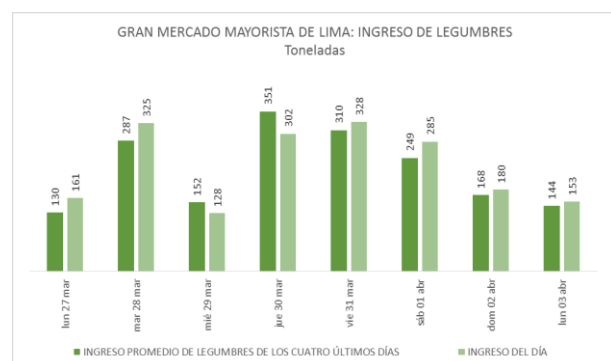
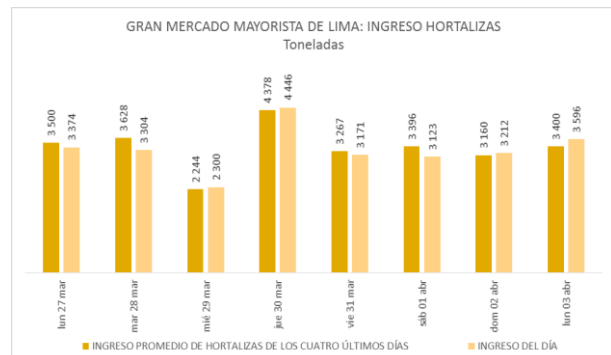
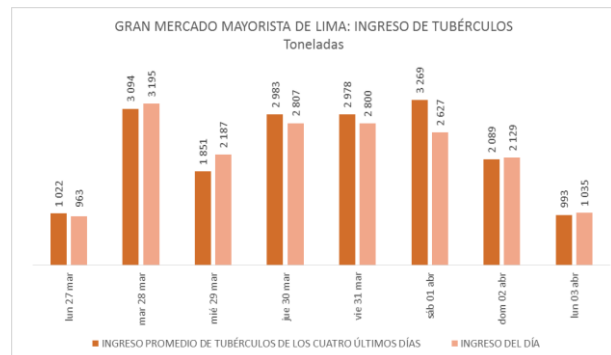
Los precios de los tubérculos variaron respecto al día de ayer: yuca amarilla de S/ 2,50 a S/ 2,88 (por menor stock); y olluco largo de S/ 4,33 a S/ 4,28 y papa huayro de S/ 1,56 a S/ 1,51 (por mayor stock), todo por kilogramo.

Hortalizas.- Ingresaron 3596 toneladas de hortalizas, cantidad mayor en 5% respecto al promedio de los últimos cuatro lunes. Los mayores ingresos que destacaron el día de hoy fueron: cebolla cabeza roja (1675 toneladas); choclo tipo cusco (271 toneladas); zanahoria (271 toneladas) y ají rocoto (223 toneladas).

Los precios de algunas hortalizas subieron por menor stock, principalmente: ají escabeche de S/ 2,55 a S/ 3,00; brócoli de S/ 3,38 a S/ 3,75; choclo tipo cusco de S/ 2,98 a S/ 3,21; zapallo macre de S/ 1,68 a S/ 1,80; cebolla cabeza roja de S/ 1,65 a S/ 1,73 y tomate katia de S/ 1,85 a S/ 1,90 por kilogramo. Mientras que por mayor stock bajaron: ají rocoto de S/ 3,40 a S/ 3,33; espinaca de S/ 2,25 a S/ 1,83 y pimiento morrón de S/ 2,57 a S/ 1,67 por kilogramo.

Hortalizas leguminosas verdes.- Se registró el ingreso de 153 toneladas de leguminosas verdes, cantidad mayor en 6% respecto al promedio de los últimos cuatro lunes e ingresaron: 88 toneladas de arveja, 40 toneladas de haba y 25 toneladas de vainita.

Los precios de las leguminosas subieron respecto al día de ayer por menor stock: vainita americana de S/ 2,38 a S/ 2,75; arveja verde americana de S/ 7,78 a S/ 8,75 y haba verde serrana de S/ 2,03 a S/ 2,20 por kilogramo.



1/ Fuente: Empresa Municipal de Mercados S.A. (EMMSA)-GMML



PERÚ

Ministerio de Desarrollo Agrario y Riego

SISAP

Abastecimiento y Precios Mayoristas

de los principales productos comercializados en el GMLL y MM N°2 Frutas



Dirección General de Estadística, Seguimiento y Evaluación de Políticas - DGESEP
Dirección de Estadística e Información Agraria - DEIA

Sistema de Información de Abastecimiento y Precios (SISAP)

Mercado Mayorista de Frutas N° 2

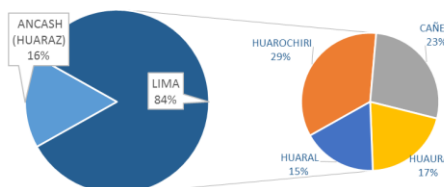
Esta madrugada se registró el ingreso de 2 305 toneladas de frutas, cantidad similar al promedio de los últimos cuatro lunes. Las frutas que destacaron en el ingreso fueron: plátano, naranja, manzana, papaya y piña.

Producto con buen precio: sandía a S/ 0,90 por kilogramo

Melocotón:

En los primeros tres días del mes de abril, esta fruta ingresa de los departamentos de Lima y Ancash. El precio de las dos variedades comercializadas en el mercado mayorista bajaron ligeramente respecto al día de ayer.

MERCADO MAYORISTA N°2 DE FRUTAS: INGRESO DE MELOCOTÓN SEGÚN DEPARTAMENTOS, ABRIL 2023



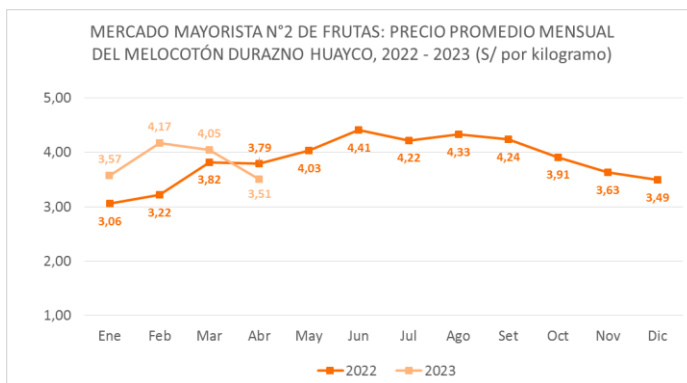
MERCADO MAYORISTA N°2 DE FRUTAS: PRECIOS DEL MELOCOTÓN, SEGÚN VARIEDAD (S/ por kilogramo)

VARIEDAD	AYER	HOY
Blanquillo	3.52	3.46
Durazno huayco	3.52	3.48

Fuente: SIEA



MERCADO MAYORISTA N°2 DE FRUTAS: PRECIO PROMEDIO MENSUAL DEL MELOCOTÓN DURAZNO HUAYCO, 2022 - 2023 (S/ por kilogramo)



Precio de las demás frutas:

En cuanto al precio de las demás frutas, por mayor oferta bajó respecto al día de ayer: maracuyá costa de S/ 3,13 a S/ 3,05 y palta fuerte costa de S/ 4,63 a S/ 4,23 por kilogramo.

Mientras que subió respecto al día de ayer: plátano seda congo de S/ 2,61 a S/ 2,69 por kilogramo.

Los precios del resto de frutas se mantuvieron o no variaron significativamente.



BICENTENARIO DEL PERÚ 2021 - 2024



Abastecimiento y Precios Mayoristas

de los principales productos comercializados en el GMMML y MM N°2 Frutas



Dirección General de Estadística, Seguimiento y Evaluación de Políticas - DGESEP
Dirección de Estadística e Información Agraria - DEIA

Sistema de Información de Abastecimiento y Precios (SISAP)

Table with columns: CNPA, NOMBRE DEL PRODUCTO, MERCADO, Prom. del mar 21 al lun 27, Prom. del mar 28 al lun 3, Var. (%), mar lun-27, mar mar-28, mar mié-29, mar jue-30, mar vie-31, abr sáb-1, abr dom-2, abr lun-3, Var % Hoy/ayer

Fuente: GMMML = Gran Mercado Mayorista de Lima / MMF2 = Mercado Mayorista de Frutas N° 2

Elaboración: DGESEP - DEIA

