



Lima, 18 de abril del 2023

Gran Mercado Mayorista de Lima (GMML)

Esta madrugada se registró el ingreso de 7 707 toneladas de productos, cantidad similar al promedio de los últimos cuatro martes. Asimismo, ingresaron 2 789 toneladas de papa, cantidad similar al promedio de los últimos cuatro martes. 1/

Producto con buen precio: papa yungay a S/ 0,80 por kilogramo

Tubérculos y raíces.- Esta mañana se registró el ingreso de 3444 toneladas de tubérculos, cantidad similar al promedio de los últimos cuatro martes. Ingresaron: papa, 2789 toneladas; camote, 347 toneladas; yuca, 134 toneladas y olluco, 174 toneladas.

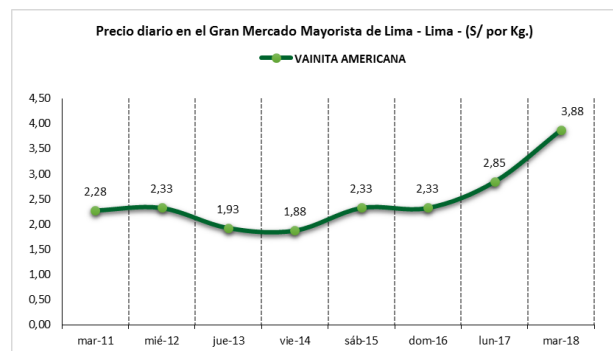
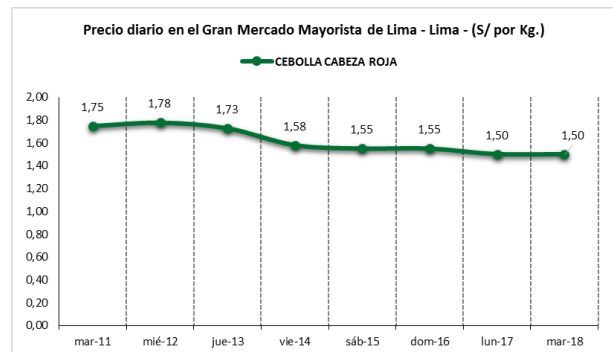
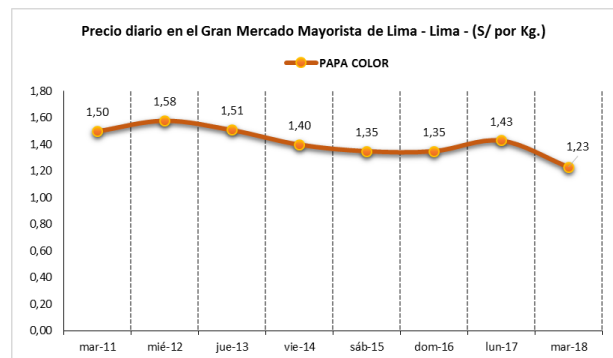
Los precios de la mayoría de tubérculos bajaron respecto al día de ayer por mayor oferta, principalmente: camote amarillo de S/ 1,49 a S/ 1,43; papa huayro de S/ 1,24 a S/ 1,14; papa amarilla de S/ 2,13 a S/ 1,95; olluco largo de S/ 3,83 a S/ 3,33 y papa color (cnachan y única) de S/ 1,43 a S/ 1,23 por kilogramo.

Hortalizas.- Ingresaron 3274 toneladas de hortalizas, cantidad menor en 5% respecto al promedio de los últimos cuatro martes. Los productos que destacaron en el ingreso, fueron: zanahoria, 484 toneladas; choclo tipo cusco, 462 toneladas; tomate, 250 toneladas y cebolla cabeza roja, 218 toneladas.

Los precios de algunas hortalizas subieron por ingreso de producto fresco y mayor demanda: tomate katia de S/ 3,10 a S/ 4,21; espinaca de S/ 2,75 a S/ 3,63; pimiento morrón de S/ 2,64 a S/ 3,33; zanahoria de S/ 1,00 a S/ 1,10 y ají escabeche de S/ 4,68 a S/ 5,03 por kilogramo. Por mayor stock, bajó: ajo criollo o napuri de S/ 1,80 a S/ 1,75 y ají rocoto de S/ 3,61 a S/ 2,57 por kilogramo.

Hortalizas leguminosas verdes.- Se registró el ingreso de 395 toneladas de leguminosas verdes, cantidad mayor en 4% respecto al promedio de los últimos cuatro martes. Ingresaron: 262 toneladas de arveja; 18 toneladas de haba y 115 toneladas de vainita.

Los precios de las leguminosas subieron respecto al día de ayer, por ingreso de producto fresco: haba verde serrana de S/ 1,85 a S/ 2,68; vainita americana de S/ 2,85 a S/ 3,88; arveja verde americana de S/ 2,73 a S/ 3,25 y arveja verde blanca serrana de S/ 2,00 a S/ 2,05 por kilogramo.





PERÚ

Ministerio de Desarrollo Agrario y Riego

SISAP

Abastecimiento y Precios Mayoristas

de los principales productos comercializados en el GMML y MM N°2 Frutas



Dirección General de Estadística, Seguimiento y Evaluación de Políticas - DGESEP
Dirección de Estadística e Información Agraria - DEIA

Sistema de Información de Abastecimiento y Precios (SISAP)

Mercado Mayorista de Frutas N° 2

Esta madrugada se registró el ingreso de 2 579 toneladas de frutas, cantidad similar al promedio de los últimos cuatro martes. Las frutas que destacaron en el ingreso fueron: plátano, naranja, manzana, papaya y piña.

Producto con buen precio: palta criolla selva a S/ 1,40 por kilogramo

Naranja:

Esta fruta, en lo que va al mes de abril, ingresa de los departamentos de Junín (88%), provincias de Chanchamayo y Satipo; y Lima (12%), provincias de Huaral y Huaura.

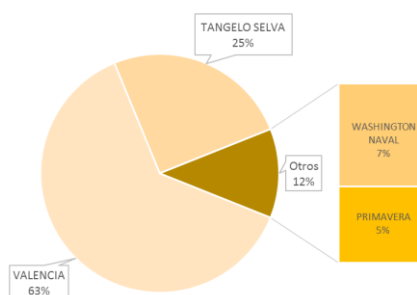
MERCADO MAYORISTA N°2 DE FRUTAS: PRECIOS DE LA NARANJA, SEGÚN VARIEDAD (S/ por kilogramo)

VARIEDAD	AYER	HOY
Primavera	1.68	1.65
Tangelo selva	1.47	1.43
Valencia	1.08	1.06
Washington naval	4.25	4.28

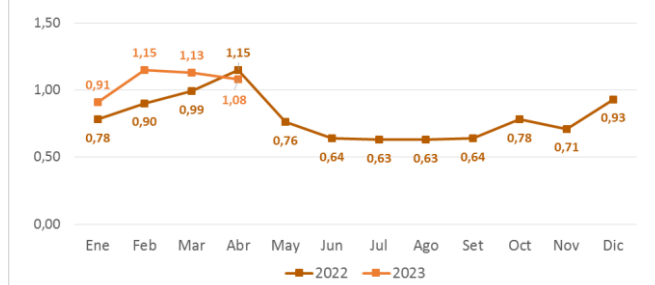
Fuente: SIEA



MERCADO MAYORISTA N°2 DE FRUTAS: INGRESO DE NARANJA SEGÚN VARIEDAD, ABRIL 2023



MERCADO MAYORISTA N°2 DE FRUTAS: PRECIO DE LA NARANJA VALENCIA, 2022 - 2023 (S/ por kg)



Precio de las demás frutas:

En cuanto al precio de las demás frutas, por mayor oferta bajó respecto al día de ayer: pera agua packam importado de S/ 5,91 a S/ 5,83 por kilogramo.

Mientras que subió respecto al día de ayer: melón coquito de S/ 1,40 a S/ 1,46; uva italia de S/ 2,15 a S/ 2,23; piña criolla de selva de S/ 1,60 a S/ 1,65; plátano isla de S/ 2,08 a S/ 2,14; granadilla selva de S/ 2,60 a S/ 2,67; maracuyá costa de S/ 4,38 a S/ 4,48; melocotón durazno huayco de S/ 4,06 a S/ 4,13 y mango edward de S/ 4,48 a S/ 4,53 por kilogramo.

Los precios del resto de frutas se mantuvieron o no variaron significativamente.



BICENTENARIO DEL PERÚ 2021 - 2024



PRECIOS MAYORISTAS DE LOS PRINCIPALES PRODUCTOS COMERCIALIZADOS EN MERCADOS DE LIMA METROPOLITANA (\$ por kg)														
CNPA	NOMBRE DEL PRODUCTO	MERCADO	Prom. del mié 5 al mar 11	Prom. del mié 12 al mar 18	Var. (%)	abr mar-11	abr mié-12	abr jue-13	abr vie-14	abr sáb-15	abr dom-16	abr lun-17	abr mar-18	Var % Hoy/ayer
011	CEREALES													
01122	MAIZ MARLO/CORONTA DE MAIZ	GMMML	11,21	11,07	-1,3%	11,25	11,25	10,75	11,25	10,75	10,75	11,50	11,25	-2,2%
01122	MAIZ MORADO	GMMML	4,38	4,81	9,9%	4,58	4,93	4,83	4,93	4,93	4,93	4,68	4,43	-5,3%
012	HORTALIZAS													
0121	Hortalizas de hoja o de tallo													
01211	ESPARRAGO FRESCO	GMMML	6,57	6,43	-2,2%	6,76	6,50	6,50	6,50	6,50	6,50	6,26	6,26	0,0%
01219	ACELGA (CRIOLLA/SERRANA)	GMMML	3,70	3,45	-6,8%	3,38	3,38	3,25	3,25	3,38	3,38	3,25	4,25	30,8%
01214	LECHUGA AMERICANA (CRIOLLA/SERRANA)	GMMML	2,50	2,55	2,2%	2,83	2,88	2,92	2,38	2,38	2,38	2,54	2,38	-6,3%
01214	LECHUGA CRIOLLA SEDA	GMMML	4,82			5,75	0,00	0,00	0,00	0,00	0,00	0,00	0,00	0,0%
01214	LECHUGA ROMANA HIDROPONICA /B/R/O	GMMML	2,63	2,94	11,8%	2,92	3,21	3,25	2,71	2,83	2,83	2,88	2,88	0,0%
01213	BROCCOLI	GMMML	3,82	3,97	3,7%	4,38	4,13	3,75	3,63	3,88	3,88	4,25	4,25	0,0%
01212	COL CHINA/LONGAPA	GMMML	10,51	11,76	11,9%	11,04	10,63	11,25	11,88	11,88	11,88	11,98	12,81	6,9%
01212	COL CORAZON (CRIOLLA/SERRANA)	GMMML	1,77	2,06	16,1%	1,93	1,93	2,04	2,07	2,07	2,07	2,11	2,11	0,0%
01213	COLIFLOR (CRIOLLA/SERRANA)	GMMML	1,11	1,06	-4,8%	1,25	1,07	1,09	1,04	1,04	1,04	1,04	1,08	3,8%
01215	ESPINACA (CRIOLLA/SERRANA)	GMMML	2,93	2,80	-4,3%	3,75	3,75	2,75	2,25	2,25	2,25	2,75	3,63	32,0%
01219	PEREJIL (CRIOLLO/SERRANO)	GMMML	4,34	3,40	-21,8%	4,25	3,75	3,75	3,25	3,13	3,13	3,13	3,63	16,0%
01212	PACCHOY	GMMML	8,39	7,91	-5,7%	7,29	7,29	7,83	7,83	7,83	7,83	8,04	8,75	8,8%
01216	ALCACHOFA SERRANA/VALLE/QUEBRADA/HELADA	GMMML	4,35	4,44	2,1%	4,38	4,31	4,44	4,44	4,44	4,44	4,38	4,63	5,7%
01212	HOLANTAU/HORGANICA	GMMML	12,48	18,61	49,1%	14,50	14,50	17,50	19,25	19,25	19,50	19,50	20,50	5,1%
0122	Melones													
01221	SANDIA VAR.	MMF2	0,93	0,93	0,3%	0,93	0,90	0,90	0,88	0,95	0,95	0,95	0,98	3,2%
01229	MELON COQUITO	MMF2	1,36	1,39	2,2%	1,33	1,40	1,38	1,35	1,38	1,38	1,40	1,46	4,3%
0123	Hortalizas de fruto													
01231	AJI AMARILLO SECO	GMMML	13,43	12,96	-3,5%	13,25	13,25	12,75	12,75	12,75	12,75	13,25	13,25	0,0%
01231	AJI ESCABECHE FRESCO/ZANAHO/R/USO	GMMML	3,98	4,06	1,8%	3,83	3,85	3,73	3,70	3,70	3,70	4,68	5,03	7,5%
01231	AJI MONTAÑA/CHANCHAMAYO(COSTA/SELVA)	GMMML	3,77	4,30	14,1%	4,75	4,50	4,75	4,38	4,25	4,25	4,25	4,75	-11,8%
01231	AJI ROCOTO (COSTA/SIERRA/SELVA)	GMMML	3,52	3,31	-5,8%	3,93	3,13	3,33	3,33	3,61	3,61	3,61	3,57	-28,8%
01231	PIMIENTO MORRON/NIE/PAP/LAR/PAL/SED/PI	GMMML	3,28	2,62	-20,3%	2,57	2,08	2,64	2,50	2,57	2,57	2,64	3,33	26,1%
01232	PEPINILLO	GMMML	1,48	1,12	-24,5%	1,46	1,21	1,17	1,13	1,13	1,13	1,04	1,00	-3,8%
01233	BERENJENA (CRIOLLA/SERRANA)	GMMML	4,41	4,99	12,9%	5,10	5,10	5,00	5,00	4,90	4,90	5,00	5,00	0,0%
01234	TOMATE KATIA	GMMML	2,27	3,10	36,7%	2,59	2,64	2,78	2,78	3,10	3,10	3,10	4,21	35,8%
01235	ZAPALLO ITALIANO	GMMML	1,61	2,06	27,5%	1,88	1,96	2,02	2,00	2,00	2,00	2,13	2,29	7,5%
01235	ZAPALLO LOCHE	GMMML	8,14	8,40	3,2%	8,33	8,33	8,33	8,50	8,50	8,50	8,33	8,33	0,0%
01235	ZAPALLO MACRE(COSTA/SIERRA/SELVA)	GMMML	1,94	2,03	4,8%	2,00	2,05	1,85	2,03	2,08	2,08	2,08	2,05	-1,4%
01239	CAIGUA (SELVA)	GMMML	2,65	2,61	-1,6%	2,77	2,77	3,13	2,67	2,40	2,40	2,29	2,60	13,5%
0124	Hortalizas leguminosas verdes													
01241	FREJOLITO CHINO	GMMML	2,50	2,50	0,0%	2,50	2,50	2,50	2,50	2,50	2,50	2,50	2,50	0,0%
01241	FRIJOL VERDE CANARIO	GMMML	3,16	2,57	-18,4%	2,75	2,73	2,33	2,53	2,70	2,70	2,33	2,70	15,9%
01241	PALLAR VERDE SERRUCHO	GMMML	3,71	4,13	11,5%	3,83	3,70	4,00	4,15	4,28	4,28	4,33	4,20	-3,0%
01241	VAINITA AMERICANA/SEDA/PITO/CORRIENT/MAD	GMMML	2,36	2,50	6,2%	2,28	2,33	1,93	1,88	2,33	2,33	2,85	3,88	36,1%
01242	ARVEJA VERDE AMERICANA (CRIOLLA/SERRANA)	GMMML	7,30	3,20	-56,2%	6,83	3,83	2,33	2,73	3,75	3,75	2,73	3,25	19,0%
01242	ARVEJA VERDE BLANCA SERRANA	GMMML	3,33	2,00	-39,8%	2,30	1,88	1,83	2,25	2,00	2,00	2,00	2,05	2,5%
01243	HABA VERDE SERRANA	GMMML	2,31	2,24	-2,9%	2,25	2,33	2,25	2,20	2,18	2,18	1,85	2,68	44,9%
0125	Hortalizas de raíz, bulbosas o tuberosas													
01251	NABO (CRIOLLO/SERRANO)	GMMML	3,32	3,31	-0,5%	3,25	3,13	3,75	2,88	3,13	3,13	3,25	3,88	19,4%
01251	ZANAHO/RIA	GMMML	1,63	0,98	-39,5%	1,35	1,08	1,02	0,94	0,87	0,87	1,00	1,10	10,0%
01252	AJO CRIOLLO O NAPURI	GMMML	1,73	1,74	0,6%	1,73	1,78	1,70	1,70	1,73	1,73	1,80	1,75	-2,8%
01252	AJO MORADO/BARRAN/LEGIT/ARICOTA/OTROS	GMMML	5,30	5,65	6,7%	5,25	5,25	5,20	5,70	5,70	5,70	5,83	6,20	6,3%
01253	CEBOLLA CABEZA BLANCA NACIONAL	GMMML	1,80	1,77	-1,8%	1,78	1,83	1,80	1,78	1,75	1,75	1,73	1,73	0,0%
01253	CEBOLLA CABEZA ROJA	GMMML	1,75	1,60	-8,9%	1,75	1,78	1,73	1,58	1,55	1,55	1,50	1,50	0,0%
01253	CEBOLLA CHINA (CRIOLLA/SERRANA)	GMMML	2,09	2,20	5,1%	1,88	1,75	2,13	2,25	2,25	2,25	2,13	2,63	23,5%
01254	PORO (CRIOLLO/SERRANO)	GMMML	1,98	2,36	18,9%	2,12	2,02	2,40	2,40	2,50	2,50	2,12	2,55	20,3%
01259	BETERRAGA (CRIOLLA/SERRANA)	GMMML	4,29	3,65	-15,0%	3,51	3,17	3,67	3,67	3,51	3,51	3,67	4,33	18,0%
01259	RABANITO (CRIOLLO/SERRANO)	GMMML	4,55	4,43	-2,6%	4,17	4,33	4,17	4,33	4,33	4,33	4,51	5,00	10,9%
0129	Hortalizas frescas, n.c.p.													
01290	CHOCLO TIPO CUSCO	GMMML	3,16	3,13	-1,1%	3,39	3,15	3,21	3,15	2,98	2,98	3,21	3,21	0,0%
01290	APIO CRIOLLO/SERRANO	GMMML	4,40	4,44	0,8%	5,42	4,42	5,08	4,42	4,42	4,42	4,50	3,83	-14,9%
013	FRUTAS Y NUECES													
0131	Frutas tropicales y subtropicales													
01311	PALTA CRIOLLA SELVA	MMF2	1,51	1,45	-3,4%	1,50	1,48	1,46	1,48	1,46	1,46	1,44	1,40	-2,8%
01311	PALTA FUERTE COSTA	MMF2	3,95	3,87	-2,1%	3,78	3,70	3,65	3,65	3,65	3,65	3,65	3,65	-0,5%
01311	PALTA HALL (SELVA)	MMF2	1,73	1,73	0,0%	1,73	1,73	1,71	1,71	1,77	1,77	1,77	1,63	-7,9%
01311	PALTA LINDA (COSTA/SELVA)	MMF2	2,85	2,70	-5,4%	2,79	2,73	2,73	2,71	2,71	2,71	2,69	2,63	-2,2%
01312	PLATANO BIZCOCHO (SELVA)	MMF2	1,46	1,49	2,3%	1,54	1,55	1,54	1,48	1,46	1,46	1,48	1,46	-1,4%
01312	PLATANO MANZANO (SELVA)	MMF2	1,59	1,62	2,0%	1,66	1,64	1,64	1,61	1,61	1,64	1,61	1,59	-1,2%
01312	PLATANO MORADO (SELVA)	MMF2	2,94	3,01	2,1%	2,98	3,02	3,02	3,04	2,98	3,02	2,98	2,98	0,0%
01312	PLATANO SEDA (SELVA)	MMF2	2,06	2,06	-0,2%	2,03	2,06	2,06	2,04	2,06	2,06	2,03	2,09	3,0%
01312	PLATANO SEDA CONGO	MMF2	2,83	2,77	-1,9%	2,79	2,76	2,68	2,69	2,79	2,79	2,83	2,86	1,1%
01313	PLATANO BELLACO (SELVA)	MMF2	2,04	2,03	-0,6%	2,04	2,03	2,02	2,02	2,02	2,02	2,04	2,04	0,0%
01313	PLATANO ISLA (SELVA)	MMF2	2,08	2,08	0,2%	2,06	2,03	2,08	2,08	2,08	2,08	2,08	2,14	2,9%
01313	PLATANO PAILLO/SELVA	MMF2	2,06	2,03	-1,5%	2,04	2,04	2,02	2,02	2,04	2,04	2,02	2,02	0,0%
01315	HIGO MADURO O BREVES	MMF2	4,71	4,59	-2,7%	4,61	4,54	4,64	4,64	4,54	4,61	4,54	4,61	1,5%
01316	MANGO CRIOLLO PLANTA (COSTA)	MMF2	2,97	3,39	14,1%	3,20	3,15	3,23	3,38	3,38	3,43	3,58	3,58	0,0%
01316	MANGO EDWARD PLANTA	MMF2	4,23	4,42	4,5%	4,38	4,38	4,38	4,38	4,38	4,43	4,48	4,53	1,1%
01316	MANGO HADEN /HAYDE (PLANTA)	MMF2	3,13	3,39	8,5%	3,28	3,28	3,33	3,38	3,38	3,43	3,45	3,48	0,9%
01316	MANGO KAFRO / JAFRO (COSTA)	MMF2	2,17	2,39	9,7%	2,35	2,35	2,35	2,38	2,38	2,43	2,38	2,43	2,1%
01316	MANGO KENT (COSTA)	MMF2	1,49	1,62	8,8%	1,58	1,58	1,58						



Abastecimiento y Precios Mayoristas

de los principales productos comercializados en el GMMML y MM N°2 Frutas



Dirección General de Estadística, Seguimiento y Evaluación de Políticas - DGESEP
Dirección de Estadística e Información Agraria - DEIA

Sistema de Información de Abastecimiento y Precios (SISAP)

PRECIOS MAYORISTAS DE LOS PRINCIPALES PRODUCTOS COMERCIALIZADOS EN MERCADOS DE LIMA METROPOLITANA (S/ por kg)														
CNPA	NOMBRE DEL PRODUCTO	MERCADO	Prom. del mí 5 al mar 11	Prom. del mí 12 al mar 18	Var. (%)	abr mar-11	abr míe-12	abr jue-13	abr vie-14	abr sáb-15	abr dom-16	abr lun-17	abr mar-18	Var % Hoy/ayer
01319	MARACUYA COSTA	MMF2	3,96	4,40	11,0%	4,43	4,38	4,38	4,38	4,38	4,43	4,38	4,48	2,3%
01319	MARACUYA COSTA	GMMML	3,87	3,81	-1,4%	4,18	4,03	4,00	3,75	3,73	3,73	3,78	3,68	-2,6%
01319	PEPINO RAYADO O MELON	MMF2	2,76	2,91	5,7%	2,78	2,85	2,85	2,88	2,93	2,93	2,95	3,00	1,7%
01319	ZAPOTE (MONTAÑA)	MMF2	2,60	2,88	10,6%	2,68	2,73	2,88	2,88	2,93	2,93	2,93	2,88	-1,7%
0132 Frutas cítricas														
01321	TORONJA COSTA CON PEPA	MMF2	3,35	3,38	1,0%	3,20	3,33	3,38	3,38	3,38	3,43	3,38	3,38	0,0%
01321	TORONJA SELVA CON PEPA	MMF2	2,15	2,16	0,6%	2,10	2,15	2,15	2,15	2,15	2,19	2,15	2,19	1,9%
01322	LIMA DULCE (COSTA)	MMF2	3,53	3,31	-6,2%	3,35	3,30	3,38	3,38	3,20	3,23	3,33	3,33	0,0%
01322	LIMON DULCE - SELVA	MMF2	1,66	1,72	3,4%	1,69	1,73	1,74	1,74	1,69	1,71	1,69	1,71	1,2%
01322	LIMON SUTIL BOLSAS	GMMML	2,17	2,10	-3,2%	2,56	2,56	2,61	1,94	1,92	1,92	1,89	1,86	-1,6%
01322	LIMON SUTIL CAJON	GMMML	2,40	2,21	-8,1%	2,72	2,72	2,77	2,07	2,01	2,01	1,96	1,90	-3,1%
01323	NARANJA PRIMAVEERA (COSTA)	MMF2	1,58	1,68	6,2%	1,58	1,63	1,63	1,68	1,73	1,73	1,68	1,65	-1,8%
01323	NARANJA TANGELO SELVA	MMF2	1,45	1,50	4,1%	1,49	1,52	1,53	1,56	1,51	1,51	1,47	1,43	-2,7%
01323	NARANJA VALENCIA	MMF2	1,06	1,09	2,7%	1,08	1,10	1,10	1,11	1,10	1,10	1,08	1,06	-1,9%
01323	NARANJA WASHINGTON NAVAL(COSTA)	MMF2	3,88	4,16	7,3%	3,98	4,03	4,05	4,15	4,18	4,18	4,25	4,28	0,7%
01324	MANDARINA MALVACEA	MMF2	0,00	0,00	0,0%	0,00	0,00	0,00	0,00	0,00	0,00	0,00	0,00	0,0%
01324	MANDARINA SATSUMA (COSTA)	MMF2	1,65	1,69	2,2%	1,68	1,68	1,73	1,73	1,68	1,68	1,68	1,65	-1,8%
01324	MANDARINA TANGERINA	MMF2	1,07	1,03	-3,9%	1,05	1,03	1,05	1,02	1,02	1,03	1,03	1,05	1,9%
0133 Uvas														
01330	UVA ALFONSO LAVALETT (NEGRA)	MMF2	2,57	2,83	10,2%	2,71	2,73	2,79	2,81	2,85	2,85	2,88	2,88	0,0%
01330	UVA BORGOÑA	MMF2	2,69	2,79	3,8%	2,79	2,79	2,79	0,00	0,00	0,00	0,00	0,00	0,0%
01330	UVA ITALIA /AMERICANA NACIONAL	MMF2	1,74	2,04	17,2%	1,88	1,94	1,94	1,96	2,04	2,04	2,15	2,23	3,7%
01330	UVA PALESTINA	MMF2	2,74	2,93	7,3%	2,81	2,85	2,85	2,96	2,96	2,96	2,98	2,98	0,0%
01330	UVA QUEBRANTA/MOSCATEL	MMF2	2,50	0,00	0,0%	0,00	0,00	0,00	0,00	0,00	0,00	0,00	0,00	0,0%
01330	UVA RED GLOVE NACIONAL	MMF2	1,59	1,80	13,0%	1,71	1,69	1,69	1,73	1,81	1,81	1,90	1,96	3,2%
01330	UVA ROSADA SIN PEPA	MMF2	2,89	2,95	2,3%	2,96	2,96	2,90	2,96	2,96	2,96	2,96	2,96	0,0%
01330	UVA SULTANINA NACIONAL	MMF2	0,00	0,00	0,0%	0,00	0,00	0,00	0,00	0,00	0,00	0,00	0,00	0,0%
0134 Frutas de pepita y frutas de hueso														
01341	MANZANA CTE/PARA AGUA	GMMML	3,31	3,08	-6,9%	3,50	3,00	2,95	3,30	3,18	3,18	2,68	3,25	21,3%
01341	MANZANA CTE/PARA AGUA	MMF2	1,72	1,67	-2,9%	1,73	1,70	1,66	1,65	1,67	1,67	1,69	1,66	-1,8%
01341	MANZANA DELICIA	MMF2	2,69	2,70	0,4%	2,74	2,74	2,74	2,70	2,70	2,70	2,69	2,66	-1,1%
01341	MANZANA GOLDEN	MMF2	1,56	1,68	8,1%	1,48	1,45	1,58	1,68	1,73	1,73	1,73	1,88	8,7%
01341	MANZANA IMPORTADA (CHILENA)	MMF2	6,07	5,95	-2,0%	6,08	5,93	5,93	5,96	5,96	5,96	5,96	5,96	0,0%
01341	MANZANA ISRAEL	MMF2	1,70	1,89	11,4%	1,78	1,85	1,85	1,85	1,88	1,88	1,95	1,98	1,5%
01341	MANZANA WINTER	MMF2	1,94	1,93	-0,4%	1,91	1,91	1,93	1,93	1,94	1,94	1,93	1,95	1,0%
01342	MEMBRILLO CRIOLLO	MMF2	3,24	3,38	4,3%	3,08	3,38	3,38	3,38	3,38	3,43	3,35	3,35	0,0%
01342	MEMBRILLO SERRANO	MMF2	2,77	2,82	1,9%	2,74	2,82	2,84	2,84	2,82	2,84	2,80	2,80	0,0%
01342	PERA AGUA ITALIANA	MMF2	0,00	0,00	0,0%	0,00	0,00	0,00	0,00	0,00	0,00	0,00	0,00	0,0%
01342	PERA AGUA PACKAM IMPORTADO	MMF2	5,91	5,85	-1,1%	5,91	5,83	5,83	5,86	5,83	5,83	5,91	5,83	-1,4%
01343	ALBARICOQUE	MMF2	0,00	0,00	0,0%	0,00	0,00	0,00	0,00	0,00	0,00	0,00	0,00	0,0%
01345	CIRUELA NECTARINA (IMPORTADA)	MMF2	7,14	7,32	2,5%	7,15	7,38	7,38	7,38	7,28	7,23	7,20	7,38	2,5%
01345	MELOCOTON BLANQUILLO	MMF2	3,54	3,81	7,5%	3,63	3,69	3,77	3,79	3,85	3,85	3,81	3,90	2,4%
01345	MELOCOTON DURAZNO HUAYCO	MMF2	3,66	4,02	10,0%	3,81	3,88	3,96	4,00	4,06	4,06	4,06	4,13	1,7%
01346	CIRUELA SANTA ROSA/NACIONAL	MMF2	0,00	0,00	0,0%	0,00	0,00	0,00	0,00	0,00	0,00	0,00	0,00	0,0%
01349	LUCUMA DE SEDA (COSTA/SELVA)	MMF2	4,14	4,53	9,5%	4,23	4,25	4,48	4,48	4,58	4,63	4,63	4,65	0,4%
0135 Bayas y otras frutas														
01352	KIWI IMPORTADO CHILENO	MMF2	8,39	8,44	0,6%	8,32	8,43	8,43	8,43	8,38	8,42	8,42	8,57	1,8%
01354	FRESA AROMA	MMF2	0,00	0,00	0,0%	0,00	0,00	0,00	0,00	0,00	0,00	0,00	0,00	0,0%
01359	GRANADA (COSTA)	MMF2	2,05	1,89	-7,5%	1,97	1,97	1,92	1,92	1,86	1,89	1,86	1,84	-1,1%
01359	MAMEY (COSTA)	MMF2	4,15	4,15	0,2%	4,15	4,13	4,08	4,15	4,18	4,23	4,15	4,15	0,0%
01359	TAMARINDO (CON CASCARA) COSTA	MMF2	6,79	7,16	5,4%	6,90	7,10	7,10	7,10	7,15	7,15	7,25	7,25	0,0%
01359	TAMARINDO (SIN CASCARA) COSTA	MMF2	8,06	8,69	7,8%	8,25	8,65	8,65	8,65	8,75	8,73	8,67	8,75	0,9%
01359	TUNA AMARILLA	MMF2	3,20	3,16	-1,5%	3,18	3,15	3,15	3,13	3,15	3,15	3,18	3,18	0,0%
01359	TUNA BLANCA (COSTA / SIERRA)	MMF2	3,36	3,32	-1,1%	3,28	3,28	3,30	3,33	3,33	3,33	3,35	3,35	0,0%
01359	TUNA MORADA/ROSADA	MMF2	3,21	3,16	-1,5%	3,18	3,15	3,15	3,13	3,15	3,15	3,23	3,18	-1,5%
014 SEMILLAS ACEITERAS Y FRUTOS OLEAGINOSOS														
01460	COCO (COSTA/SELVA)	MMF2	1,47	1,66	13,0%	1,47	1,47	1,59	1,59	1,75	1,75	1,72	1,77	2,9%
015 RAÍCES Y TUBÉRCULOS COMESTIBLES														
0151 Papas														
01510	PAPA AMARILLA/TUMBAY/TORNILLO/OTROS	GMMML	2,65	2,49	-6,1%	2,90	2,90	2,85	2,73	2,43	2,43	2,13	1,95	-8,5%
01510	PAPA BLANCA/VALLE/OTROS	GMMML	1,02	0,88	-13,1%	1,05	0,96	0,93	0,89	0,89	0,89	0,83	0,80	-3,6%
01510	PAPA CANCHAN	GMMML	1,40	1,37	-2,1%	1,58	1,54	1,50	1,40	1,33	1,33	1,33	1,13	-15,0%
01510	PAPA COLOR/VALLE/OTROS	GMMML	1,42	1,41	-1,2%	1,50	1,58	1,51	1,40	1,35	1,35	1,43	1,23	-14,0%
01510	PAPA HUAMANTANGA	GMMML	2,04	1,75	-14,1%	1,88	2,08	1,71	1,73	1,69	1,69	1,68	1,68	0,0%
01510	PAPA HUAYRO (ROJO-MORO-NEGRO)RUMI/MARHU	GMMML	1,68	1,32	-21,4%	1,66	1,66	1,53	1,26	1,21	1,21	1,24	1,14	-8,1%
01510	PAPA NEGRA ANDINA	GMMML	1,31	1,19	-9,1%	1,33	1,35	1,35	1,23	1,14	1,14	1,08	1,06	-1,9%
01510	PAPA PERRICHOLI	GMMML	0,00	0,00	0,0%	0,00	0,00	0,00	0,00	0,00	0,00	0,00	0,00	0,0%
01510	PAPA PERUANITA	GMMML	2,32	2,22	-4,5%	2,38	2,43	2,58	2,43	2,13	2,13	1,93	1,90	-1,6%
01510	PAPA ÚNICA	GMMML	1,46	1,45	-0,2%	1,43	1,63	1,53	1,40	1,38	1,38	1,53	1,33	-13,1%
01510	PAPA YUNGAY	GMMML	1,02	0,88	-13,1%	1,05	0,96	0,93	0,89	0,89	0,89	0,83	0,80	-3,6%
0152 Yuca														
01520	YUCA AMARILLA/LEGITIM/INERTA(COS/SEL)	GMMML	2,86	2,26	-20,8%	2,28	2,30	2,25	2,25	2,25	2,25	2,25	2,30	2,2%
0153 Camote														
01530	CAMOTE AMARILLO	GMMML	1,39	1,45	4,2%	1,36	1,39	1,43	1,45	1,48	1,48	1,49	1,43	-4,0%
01530	CAMOTE MORADO/LEG/MILA/MEI/PEPIN/PARAMON	GMMML	2,22	2,12	-4,7%	2,23	2,28	2,28	2,05	2,05	2,05	2,05	2,08	1,5%
0159 Otras raíces y tubérculos comestibles														
01599	OLLUCO LARGO (SIN LAVAR/LAVADO)	GMMML	4,29	3,90	-9,1%	4,28	4,33	4,30	3,83	3,83	3,83	3,83	3,33	-13,1%
01599	YACON (LACON)	MMF2	2,80	3,15	12,6%	2,78	2,83	3,08	3,08	3,28	3,23	3,33	3,20	-3,9%
016 ESTIMULANTES, ESPECIAS Y AROMÁTICOS														
01652	AJI PAPRIKA	GMMML	13,43	14,65	9,1%	14,50	14,50	14,38	14,38	14,38	14,38	15,25	15,25	0,0%
01652	AJI SECO PANCA	GMMML	14,57	14,57	0,0%	14,75	14,75	14,50	14,50	14,50	14,50	14,63	14,63	0,0%
01654	CULANTRÓ (CRIOLLO/SERRANO)	GMMML	4,63	3,58	-22,6%	4,25	3,75	3,83	3,00	3,00	3,00	4,17	4,33	3,8%
01657	KION (COSTA/SELVA)	GMMML	3,45	3,25										