



PERÚ

Ministerio de Desarrollo Agrario y Riego

SISAP

Abastecimiento y Precios Mayoristas

de los principales productos comercializados en el GMML y MM N°2 Frutas



Dirección General de Estadística, Seguimiento y Evaluación de Políticas - DGESEP
Dirección de Estadística e Información Agraria - DEIA

Sistema de Información de Abastecimiento y Precios (SISAP)

Lima, 19 de abril del 2023

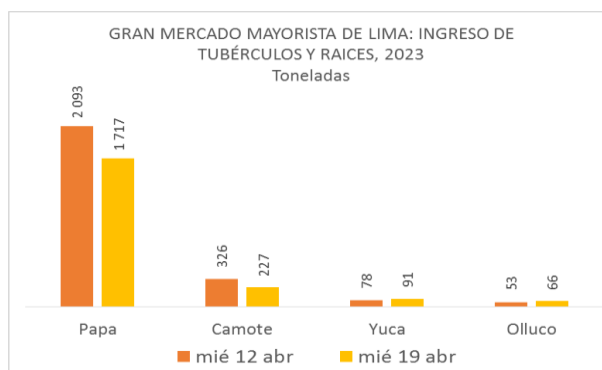
Gran Mercado Mayorista de Lima (GMML)

Esta madrugada se registró el ingreso de 5 089 toneladas de productos, cantidad menor en 10% respecto al promedio de los últimos cuatro miércoles. Asimismo, ingresaron 1 717 toneladas de papa, cantidad menor en 11% respecto al promedio de los últimos cuatro miércoles. 1/

Producto con buen precio: zanahoria a S/ 1,02 por kilogramo

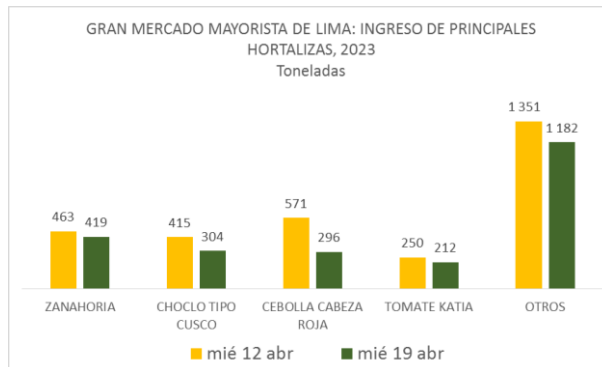
Tubérculos y raíces.- Esta madrugada se registró el ingreso de 2101 toneladas de tubérculos, cantidad menor en 12% respecto al promedio de los últimos cuatro miércoles. Los productos que ingresaron fueron: papa, 1717 toneladas; camote, 227 toneladas; yuca, 91 toneladas y olluco, 66 toneladas.

Los precios de la mayoría de tubérculos no variaron significativamente respecto al día de ayer. Sólo tuvieron mayor variación: papa amarilla de S/ 1,95 a S/ 2,05 (por ingreso de producto fresco); y papa blanca (yungay) de S/ 0,80 a S/ 0,75 (por mayor stock), todo por kilogramo.

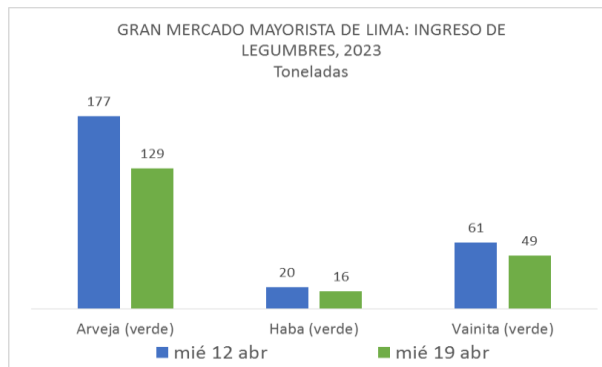


Hortalizas.- Ingresaron 2413 toneladas de hortalizas, cantidad menor en 12% respecto al promedio de los últimos cuatro miércoles. Los productos que destacaron en el ingreso, fueron: zanahoria, 419 tonelada; choclo tipo cusco, 304 toneladas; cebolla cabeza roja, 296 toneladas y tomate, 212 toneladas.

Los precios de algunas hortalizas subieron respecto al día de ayer, por ingreso de producto fresco: brócoli de S/ 4,25 a S/ 4,75; espinaca de S/ 3,63 a S/ 3,75 y choclo tipo cusco de S/ 3,21 a S/ 3,27 por kilogramo. Mientras que por mayor stock bajó: ají escabeche de S/ 5,03 a S/ 4,75 y zanahoria de S/ 1,10 a S/ 1,02 por kilogramo. Los precios de las demás hortalizas no variaron significativamente respecto al día de ayer.



Hortalizas leguminosas verdes.- El día de hoy ingresaron 206 toneladas de leguminosas verdes, cantidad menor en 13% respecto al promedio de los últimos cuatro miércoles. Las hortalizas leguminosas verdes que ingresaron fueron: arveja verde, 129 toneladas; haba verde serrana, 16 toneladas y vainita verde, 49 toneladas.



Mayor oferta de arveja y vainita, por tanto sus precios bajaron respecto al día de ayer: arveja verde blanca serrana de S/ 2,05 a S/ 1,78; arveja verde americana de S/ 3,25 a S/ 2,75 y vainita americana de S/ 3,88 a S/ 3,28 por kilogramo. Mientras que por menor stock, subió: haba verde serrana de S/ 2,68 a S/ 2,78 por kilogramo.

1/ Fuente: Empresa Municipal de Mercados S.A. (EMMSA) - GMML





PERÚ

Ministerio de Desarrollo Agrario y Riego

SISAP

Abastecimiento y Precios Mayoristas

de los principales productos comercializados en el GMML y MM N°2 Frutas



Dirección General de Estadística, Seguimiento y Evaluación de Políticas - DGESEP
Dirección de Estadística e Información Agraria - DEIA

Sistema de Información de Abastecimiento y Precios (SISAP)

Mercado Mayorista de Frutas N° 2

Esta madrugada se registró el ingreso de 2 052 toneladas de frutas, cantidad menor en 3% respecto al promedio de los últimos cuatro miércoles. Las frutas que destacaron en el ingreso fueron: plátano, naranja, palta, manzana y piña.

Producto con buen precio: palta criolla selva a S/ 1,35 por kilogramo

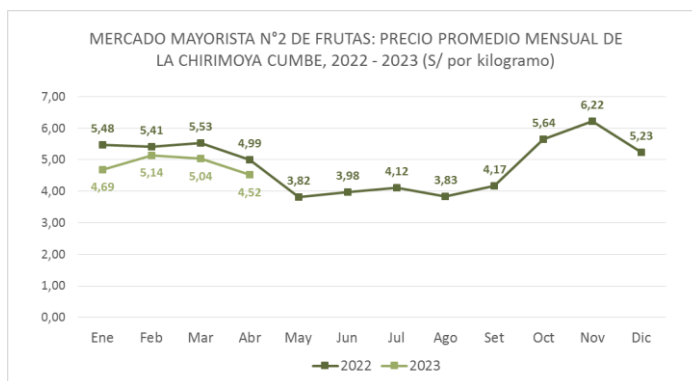
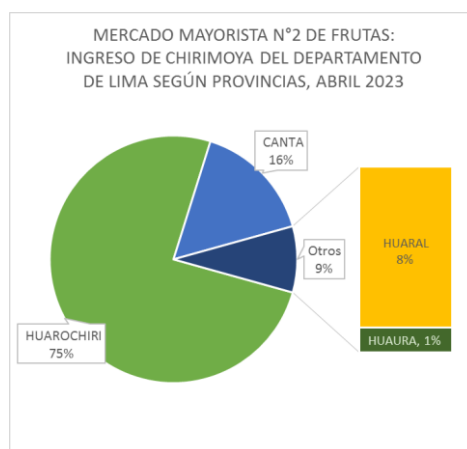
Chirimoya:

Más del 70% de la comercialización de chirimoya es de la variedad cumbe. Esta fruta procede en su totalidad del departamento de Lima, de las provincias de Huarochirí, Canta, Huaral y Huaura.

MERCADO MAYORISTA N°2 DE FRUTAS: PRECIO DE LA CHIRIMOYA, SEGÚN VARIEDAD (S/ por kilogramo)

VARIEDAD	AYER	HOY
Criolla o huayco	4.18	4.18
Cumbe	4.23	4.18

Fuente: SIEA



Precio de las demás frutas:

En cuanto al precio de las demás frutas, por mayor oferta bajó respecto al día de ayer: mango edward de S/ 4,53 a S/ 4,48; maracuyá costa de S/ 4,48 a S/ 4,38 y papaya (selva) de S/ 2,15 a S/ 2,06 por kilogramo.

Mientras que subió respecto al día de ayer: piña criolla de selva de S/ 1,65 a S/ 1,71; manzana israel de S/ 1,98 a S/ 2,05; granadilla selva de S/ 2,67 a S/ 2,75; uva alfonso lavalett de S/ 2,88 a S/ 2,96; uva italia de S/ 2,23 a S/ 2,29 y melocotón durazno huayco de S/ 4,13 a S/ 4,23 por kilogramo.

Los precios del resto de frutas se mantuvieron o no variaron significativamente.



BICENTENARIO DEL PERÚ 2021 - 2024



Abastecimiento y Precios Mayoristas

de los principales productos comercializados en el GMMML y MM N°2 Frutas



Dirección General de Estadística, Seguimiento y Evaluación de Políticas - DGESEP
Dirección de Estadística e Información Agraria - DEIA

Sistema de Información de Abastecimiento y Precios (SISAP)

PRECIOS MAYORISTAS DE LOS PRINCIPALES PRODUCTOS COMERCIALIZADOS EN MERCADOS DE LIMA METROPOLITANA (S/ por kg)														
CNPA	NOMBRE DEL PRODUCTO	MERCADO	Prom. del jue 6 al mié 12	Prom. del jue 13 al mié 19	Var. (%)	abr mié-12	abr jue-13	abr vie-14	abr sáb-15	abr dom-16	abr lun-17	abr mar-18	abr mié-19	Var % Hoy/ayer
011	CEREALES													
01122	MAIZ MARLO/CORONTA DE MAIZ	GMMML	11,21	11,07	-1.3%	11,25	10,75	11,25	10,75	10,75	11,50	11,25	11,25	0,0%
01122	MAIZ MORADO	GMMML	4,52	4,74	4,8%	4,93	4,83	4,93	4,93	4,93	4,68	4,43	4,43	0,0%
012	HORTALIZAS													
0121	Hortalizas de hoja o de tallo													
01211	ESPARRAGO FRESCO	GMMML	6,57	6,43	-2,2%	6,50	6,50	6,50	6,50	6,50	6,26	6,26	6,50	3,8%
01219	ACELGA (CRIOLLA/SERRANA)	GMMML	3,66	3,50	-4,4%	3,38	3,25	3,25	3,38	3,38	3,25	4,25	3,75	-11,8%
01214	LECHUGA AMERICANA (CRIOLLA/SERRANA)	GMMML	2,64	2,54	-3,8%	2,88	2,92	2,38	2,38	2,38	2,54	2,38	2,79	17,2%
01214	LECHUGA CRIOLLA SEDA	GMMML	4,97			0,00	0,00	0,00	0,00	0,00	0,00	0,00	0,00	
01214	LECHUGA ROMANA HIDROPONICA B/R/O	GMMML	2,80	2,90	3,6%	3,21	3,25	2,71	2,83	2,83	2,88	2,88	2,92	1,4%
01213	BROCCOLI	GMMML	3,86	4,06	5,1%	4,13	3,75	3,63	3,88	3,88	4,25	4,25	4,75	11,8%
01212	COL CHINA/LONGAPA	GMMML	10,51	12,20	16,2%	10,63	11,25	11,88	11,88	11,88	11,98	12,81	13,75	7,3%
01212	COL CORAZON (CRIOLLA/SERRANA)	GMMML	1,79	2,06	15,1%	1,93	2,04	2,07	2,07	2,07	2,11	2,11	1,96	-7,1%
01213	COLIFLOR (CRIOLLA/SERRANA)	GMMML	1,11	1,05	-5,5%	1,07	1,09	1,04	1,04	1,04	1,04	1,08	1,04	-3,7%
01215	ESPINACA (CRIOLLA/SERRANA)	GMMML	3,09	2,80	-9,2%	3,75	2,75	2,25	2,25	2,25	2,75	3,63	3,75	3,3%
01219	PEREJIL (CRIOLLO/SERRANO)	GMMML	4,22	3,40	-19,5%	3,75	3,75	3,25	3,13	3,13	3,13	3,63	3,75	3,3%
01212	PACCHOY	GMMML	8,18	8,03	-1,8%	7,29	7,83	7,83	7,83	7,83	8,04	8,75	8,13	-7,1%
01216	ALCACHOFA SERRANA/VALLE/QUEBRADA/HELADA	GMMML	4,34	4,47	2,9%	4,31	4,44	4,44	4,44	4,44	4,38	4,63	4,50	-2,8%
01212	HOLANTAU/HORGANICA	GMMML	13,05	19,46	49,1%	14,50	17,50	19,25	19,50	19,50	19,50	20,50	20,50	0,0%
0122	Melones													
01221	SANDIA VAR.	MMF2	0,92	0,94	2,0%	0,90	0,90	0,88	0,95	0,95	0,95	0,98	0,98	0,0%
01229	MELON COQUITO	MMF2	1,37	1,40	2,5%	1,40	1,38	1,35	1,38	1,38	1,40	1,46	1,48	1,4%
0123	Hortalizas de fruto													
01231	AJI AMARILLO SECO	GMMML	13,39	12,96	-3,2%	13,25	12,75	12,75	12,75	12,75	13,25	13,25	13,25	0,0%
01231	AJI ESCABECHE FRESCO/ZANAHOR/USO	GMMML	4,04	4,18	3,5%	3,85	3,73	3,70	3,70	3,70	4,68	5,03	4,75	-5,6%
01231	AJI MONTAÑA/CHANCHAMAYO/COSTA/SELVA	GMMML	3,93	4,18	6,3%	4,50	4,75	4,38	4,25	4,25	4,25	3,75	3,63	-3,2%
01231	AJI ROCOTO (COSTA/SIERRA/SELVA)	GMMML	3,56	3,23	-9,2%	3,13	3,33	3,33	3,61	3,61	3,61	2,57	2,57	0,0%
01231	PIMIENTO MORRON/INIE/PAPR/LAR/PAL/SED/PI	GMMML	3,16	2,80	-11,6%	2,08	2,64	2,50	2,57	2,57	2,64	3,33	3,33	0,0%
01232	PEPINILLO	GMMML	1,44	1,08	-25,1%	1,21	1,17	1,13	1,13	1,13	1,04	1,00	0,96	-4,0%
01233	BERENIENA (CRIOLLA/SERRANA)	GMMML	4,57	5,07	10,9%	5,10	5,00	5,00	4,90	4,90	5,00	5,00	5,70	14,0%
01234	TOMATE KATIA	GMMML	2,36	3,33	40,8%	2,64	2,78	2,78	3,10	3,10	3,10	4,21	4,21	0,0%
01235	ZAPALLO ITALIANO	GMMML	1,67	2,12	26,6%	1,96	2,02	2,00	2,00	2,00	2,13	2,29	2,38	3,9%
01235	ZAPALLO LOCHE	GMMML	8,14	8,21	0,9%	8,33	8,33	8,50	8,50	8,50	8,33	8,33	7,00	-16,0%
01235	ZAPALLO MACRE(COSTA/SIERRA/SELVA)	GMMML	1,94	2,03	4,8%	2,05	1,85	2,03	2,08	2,08	2,08	2,05	2,05	0,0%
01239	CAIGUA (SELVA)	GMMML	2,66	2,61	-1,7%	2,77	3,13	2,67	2,40	2,40	2,29	2,60	2,81	8,1%
0124	Hortalizas leguminosas verdes													
01241	FREJOLITO CHINO	GMMML	2,50	2,50	0,0%	2,50	2,50	2,50	2,50	2,50	2,50	2,50	2,50	0,0%
01241	FRJOL VERDE CANARIO	GMMML	3,09	2,59	-16,3%	2,73	2,33	2,53	2,70	2,70	2,33	2,70	2,83	4,8%
01241	PALLAR VERDE SERRUCHO	GMMML	3,71	4,22	13,6%	3,70	4,00	4,15	4,28	4,28	4,33	4,20	4,30	2,4%
01241	VAINITA AMERICANA/SEDA/PITO/CORRIENT/MAD	GMMML	2,40	2,64	9,8%	2,33	1,93	1,88	2,33	2,33	2,83	3,88	3,28	-15,5%
01242	ARVEJA VERDE AMERICANA (CRIOLLA/SERRANA)	GMMML	6,74	3,04	-54,8%	3,83	2,33	2,73	3,75	3,75	2,73	3,25	2,75	-15,4%
01242	ARVEJA VERDE BLANCA SERRANA	GMMML	3,05	1,99	-34,8%	1,88	1,83	2,25	2,00	2,00	2,00	2,05	1,78	-13,2%
01243	HABA VERDE SERRANA	GMMML	2,28	2,30	0,9%	2,33	2,25	2,20	2,18	2,18	1,85	2,68	2,78	3,7%
0125	Hortalizas de raíz, bulbosas o tuberosas													
01251	NABO (CRIOLLO/SERRANO)	GMMML	3,24	3,40	4,9%	3,13	3,75	2,88	3,13	3,13	3,25	3,88	3,75	-3,4%
01251	ZANAHORIA	GMMML	1,61	0,97	-39,6%	1,08	1,02	0,94	0,87	0,87	1,00	1,10	1,02	-7,3%
01252	AJO CRIOLLO O NAPURI	GMMML	1,74	1,74	-0,1%	1,78	1,70	1,70	1,73	1,73	1,80	1,75	1,75	0,0%
01252	AJO MORADO/BARRAN/LEGIT/ARICOTA/OTROS	GMMML	5,29	5,81	9,9%	5,25	5,20	5,70	5,70	5,70	5,83	6,20	6,33	2,1%
01253	CEBOLLA CABEZA BLANCA NACIONAL	GMMML	1,80	1,76	-2,5%	1,83	1,80	1,78	1,75	1,75	1,73	1,73	1,78	2,9%
01253	CEBOLLA CABEZA ROJA	GMMML	1,76	1,56	-11,4%	1,78	1,73	1,58	1,55	1,55	1,50	1,50	1,50	0,0%
01253	CEBOLLA CHINA (CRIOLLA/SERRANA)	GMMML	2,00	2,40	19,6%	1,75	2,13	2,25	2,25	2,25	2,13	2,63	3,13	19,0%
01254	PORO (CRIOLLO/SERRANO)	GMMML	2,02	2,42	20,3%	2,02	2,40	2,40	2,50	2,50	2,12	2,55	2,50	-2,0%
01259	BETERRAGA (CRIOLLA/SERRANA)	GMMML	4,10	3,91	-4,6%	3,17	3,67	3,67	3,51	3,51	3,67	4,33	5,00	15,5%
01259	RABANITO (CRIOLLO/SERRANO)	GMMML	4,48	4,62	3,2%	4,33	4,17	4,33	4,33	4,33	4,51	5,00	5,67	13,4%
0129	Hortalizas frescas, n.c.p.													
01290	CHOCLO TIPO CUSCO	GMMML	3,19	3,14	-1,3%	3,15	3,21	3,15	2,98	2,98	3,21	3,21	3,27	1,9%
01290	APIO CRIOLLO/SERRANO	GMMML	4,40	4,56	3,5%	4,42	5,08	4,42	4,42	4,42	4,50	3,83	5,25	37,1%
013	FRUTAS Y NUECES													
0131	Frutas tropicales y subtropicales													
01311	PALTA CRIOLLA SELVA	MMF2	1,50	1,44	-4,5%	1,48	1,46	1,48	1,46	1,46	1,44	1,40	1,35	-3,6%
01311	PALTA FUERTE COSTA	MMF2	3,90	3,64	-6,7%	3,78	3,65	3,65	3,65	3,65	3,65	3,63	3,63	0,0%
01311	PALTA HALL (SELVA)	MMF2	3,72	3,72	0,0%	3,73	3,71	3,71	3,77	3,77	3,77	3,63	3,67	2,5%
01311	PALTA LINDA (COSTA/SELVA)	MMF2	2,82	2,69	-4,9%	2,73	2,73	2,71	2,71	2,71	2,69	2,63	2,63	0,0%
01312	PLATANO BIZCOCHO (SELVA)	MMF2	1,47	1,48	0,7%	1,55	1,54	1,48	1,46	1,46	1,48	1,46	1,48	1,4%
01312	PLATANO MANZANO (SELVA)	MMF2	1,60	1,61	0,7%	1,64	1,64	1,61	1,61	1,61	1,61	1,59	1,59	0,0%
01312	PLATANO MORADO (SELVA)	MMF2	2,96	3,00	1,4%	3,02	3,02	3,04	2,98	3,02	2,98	2,98	2,98	0,0%
01312	PLATANO SEDA (SELVA)	MMF2	2,06	2,06	0,0%	2,06	2,06	2,04	2,06	2,06	2,03	2,09	2,09	0,0%
01312	PLATANO SEDA CONGO	MMF2	2,81	2,79	-1,0%	2,76	2,68	2,69	2,79	2,79	2,83	2,86	2,86	0,0%
01313	PLATANO BELLACO (SELVA)	MMF2	2,04	2,03	-0,2%	2,03	2,02	2,02	2,02	2,02	2,04	2,04	2,06	1,0%
01313	PLATANO ISLA (SELVA)	MMF2	2,07	2,10	1,4%	2,03	2,08	2,08	2,08	2,08	2,08	2,14	2,14	0,0%
01313	PLATANO PAILLO/SELVA	MMF2	2,06	2,03	-1,5%	2,04	2,02	2,02	2,04	2,04	2,02	2,02	2,04	1,0%
01315	HIGO MADURO O BREVAS	MMF2	4,68	4,62	-1,4%	4,54	4,64	4,64	4,54	4,64	4,54	4,61	4,75	3,0%
01316	MANGO CRIOLLO PLANTA (COSTA)	MMF2	3,01	3,46	15,0%	3,15	3,23	3,38	3,38	3,43	3,58	3,58	3,63	1,4%
01316	MANGO EDWARD PLANTA	MMF2	4,27	4,44	3,9%	4,38	4,38	4,38	4,38	4,43	4,48	4,53	4,48	-1,1%
01316	MANGO HADEN /HAYDE (PLANTA)	MMF2	3,16	3,43	8,4%	3,28	3,33	3,38	3,38	3,43	3,45	3,48	3,53	1,4%
01316	MANGO KAFRO / JAFRO (COSTA)	MMF2	2,21	2,40	8,7%	2,35	2,35	2,38	2,38	2,43	2,38	2,43	2,43	0,0%
01316	MANGO KENT (COSTA)	MMF2	1,51	1,63	7,9%	1,58	1,58	1,58	1,65	1,6				



Abastecimiento y Precios Mayoristas

de los principales productos comercializados en el GMMML y MM N°2 Frutas



Dirección General de Estadística, Seguimiento y Evaluación de Políticas - DGESEP
Dirección de Estadística e Información Agraria - DEIA

Sistema de Información de Abastecimiento y Precios (SISAP)

PRECIOS MAYORISTAS DE LOS PRINCIPALES PRODUCTOS COMERCIALIZADOS EN MERCADOS DE LIMA METROPOLITANA (S/ por kg)														
CNPA	NOMBRE DEL PRODUCTO	MERCADO	Prom. del jue 6 al mié 12	Prom. del jue 13 al mié 19	Var. (%)	abr mié-12	abr jue-13	abr vie-14	abr sáb-15	abr dom-16	abr lun-17	abr mar-18	abr mié-19	Var % Hoy/ayer
01319	MARACUYA COSTA	MMF2	4,11	4,40	7,2%	4,38	4,38	4,38	4,38	4,43	4,38	4,48	4,38	-2,2%
01319	MARACUYA COSTA	GMMML	3,91	3,78	-3,4%	4,03	4,00	3,75	3,73	3,73	3,78	3,68	3,78	2,7%
01319	PEPINO RAYADO O MELON	MMF2	2,77	2,94	6,1%	2,85	2,85	2,88	2,93	2,93	2,95	3,00	3,05	1,7%
01319	ZAPOTE (MONTAÑA)	MMF2	2,63	2,90	10,2%	2,73	2,88	2,88	2,93	2,93	2,93	2,88	2,85	-1,0%
0132 Frutas cítricas														
01321	TORONJA COSTA CON PEPA	MMF2	3,34	3,39	1,5%	3,33	3,38	3,38	3,38	3,43	3,38	3,38	3,38	0,0%
01321	TORONJA SELVA CON PEPA	MMF2	2,15	2,17	1,1%	2,15	2,15	2,15	2,15	2,19	2,15	2,19	2,23	1,8%
01322	LIMA DULCE (COSTA)	MMF2	3,48	3,29	-5,5%	3,30	3,38	3,38	3,20	3,23	3,33	3,33	3,15	-5,4%
01322	LIMON DULCE - SELVA	MMF2	1,67	1,70	1,9%	1,73	1,74	1,74	1,69	1,71	1,69	1,71	1,65	-3,5%
01322	LIMON SUTIL BOLSÁ	GMMML	2,29	2,00	-12,8%	2,56	2,61	1,94	1,92	1,92	1,89	1,86	1,86	0,0%
01322	LIMON SUTIL CAJÓN	GMMML	2,51	2,09	-16,7%	2,72	2,77	2,07	2,01	2,01	1,96	1,90	1,90	0,0%
01323	NARANJA PRIMAVERA (COSTA)	MMF2	1,59	1,68	5,4%	1,63	1,63	1,68	1,73	1,73	1,68	1,65	1,65	0,0%
01323	NARANJA TANGELO SELVA	MMF2	1,46	1,49	2,4%	1,52	1,53	1,56	1,51	1,51	1,47	1,43	1,42	-0,7%
01323	NARANJA VALENCIA	MMF2	1,07	1,09	1,6%	1,10	1,10	1,11	1,10	1,10	1,08	1,06	1,06	0,0%
01323	NARANJA WASHINGTON NAVAL(COSTA)	MMF2	3,91	4,20	7,4%	4,03	4,05	4,15	4,18	4,18	4,25	4,28	4,28	0,0%
01324	MANDARINA MALVACEA	MMF2	0,00	0,00	0,0%	0,00	0,00	0,00	0,00	0,00	0,00	0,00	0,00	0,0%
01324	MANDARINA SATSUMA (COSTA)	MMF2	1,66	1,68	1,4%	1,68	1,73	1,73	1,68	1,68	1,68	1,65	1,63	-1,2%
01324	MANDARINA TANGERINA	MMF2	1,07	1,04	-2,9%	1,03	1,05	1,02	1,02	1,03	1,03	1,05	1,05	0,0%
0133 Uvas														
01330	UVA ALFONSO LAVALETT (NEGRA)	MMF2	2,60	2,86	9,9%	2,73	2,79	2,81	2,85	2,85	2,88	2,88	2,96	2,8%
01330	UVA BORGOÑA	MMF2	2,72	2,79	2,5%	2,79	2,79	0,00	0,00	0,00	0,00	0,00	0,00	0,0%
01330	UVA ITALIA /AMERICANA-NACIONAL	MMF2	1,78	2,09	17,3%	1,94	1,94	1,96	2,04	2,04	2,15	2,23	2,29	2,7%
01330	UVA PALESTINA	MMF2	2,76	2,95	7,0%	2,85	2,85	2,96	2,96	2,96	2,98	2,98	2,98	0,0%
01330	UVA QUEBRANTA/MOSCATEL	MMF2	2,53	0,00	0,0%	0,00	0,00	0,00	0,00	0,00	0,00	0,00	0,00	0,0%
01330	UVA RED GLOVE NACIONAL	MMF2	1,61	1,84	14,1%	1,69	1,69	1,73	1,81	1,81	1,90	1,96	1,98	1,0%
01330	UVA ROSADA SIN PEPA	MMF2	2,90	2,95	1,8%	2,96	2,90	2,96	2,96	2,96	2,96	2,96	2,98	0,7%
01330	UVA SULTANINA NACIONAL	MMF2	0,00	0,00	0,0%	0,00	0,00	0,00	0,00	0,00	0,00	0,00	0,00	0,0%
0134 Frutas de pepita y frutas de hueso														
01341	MANZANA CTE/PARA AGUA	GMMML	3,26	3,12	-4,4%	3,00	2,95	3,30	3,18	3,18	2,68	3,25	3,30	1,5%
01341	MANZANA CTE/PARA AGUA	MMF2	1,72	1,67	-3,2%	1,70	1,66	1,65	1,67	1,67	1,69	1,66	1,66	0,0%
01341	MANZANA DELICIA	MMF2	2,71	2,69	-0,6%	2,74	2,74	2,70	2,70	2,69	2,69	2,66	2,64	-0,8%
01341	MANZANA GOLDEN	MMF2	1,53	1,74	13,9%	1,45	1,58	1,68	1,73	1,73	1,73	1,88	1,88	0,0%
01341	MANZANA IMPORTADA (CHILENA)	MMF2	6,05	5,96	-1,6%	5,93	5,93	5,96	5,96	5,96	5,96	5,96	5,96	0,0%
01341	MANZANA ISRAEL	MMF2	1,72	1,92	11,5%	1,85	1,85	1,85	1,88	1,88	1,95	1,98	2,05	3,5%
01341	MANZANA WINTER	MMF2	1,94	1,94	0,2%	1,91	1,93	1,93	1,94	1,94	1,93	1,95	1,97	1,0%
01342	MEMBRILLO CRIOLLO	MMF2	3,25	3,38	4,0%	3,38	3,38	3,38	3,38	3,43	3,35	3,35	3,38	0,9%
01342	MEMBRILLO SERRANO	MMF2	2,78	2,82	1,6%	2,82	2,84	2,84	2,82	2,84	2,80	2,80	2,81	0,4%
01342	PERA AGUA ITALIANA	MMF2	0,00	0,00	0,0%	0,00	0,00	0,00	0,00	0,00	0,00	0,00	0,00	0,0%
01342	PERA AGUA PACKAM IMPORTADO	MMF2	5,89	5,85	-0,8%	5,83	5,83	5,86	5,83	5,83	5,91	5,83	5,83	0,0%
01343	ALBARI COQUE	MMF2	0,00	0,00	0,0%	0,00	0,00	0,00	0,00	0,00	0,00	0,00	0,00	0,0%
01345	CIRUELA NECTARINA (IMPORTADA)	MMF2	7,17	7,02	-2,1%	7,38	7,38	7,38	7,28	7,23	7,20	7,38	7,38	0,0%
01345	MELOCOTON BLANQUILLO	MMF2	3,57	3,86	8,0%	3,69	3,77	3,79	3,85	3,85	3,81	3,90	4,02	3,1%
01345	MELOCOTON DURAZNO HUAYCO	MMF2	3,70	4,07	10,0%	3,88	3,96	4,00	4,06	4,06	4,06	4,13	4,23	2,4%
01346	CIRUELA SANTA ROSA/NACIONAL	MMF2	5,88	0,00	0,0%	0,00	0,00	0,00	0,00	0,00	0,00	0,00	5,88	0,0%
01349	LUCUMA DE SEDA (COSTA/SELVA)	MMF2	4,15	4,58	10,1%	4,25	4,48	4,48	4,58	4,63	4,63	4,65	4,58	-1,5%
0135 Bayas y otras frutas														
01352	KIWI IMPORTADO CHILENO	MMF2	8,39	8,46	0,8%	8,43	8,43	8,43	8,38	8,42	8,42	8,57	8,57	0,0%
01354	FRESA AROMA	MMF2	0,00	0,00	0,0%	0,00	0,00	0,00	0,00	0,00	0,00	0,00	0,00	0,0%
01359	GRANADA (COSTA)	MMF2	2,03	1,87	-7,8%	1,97	1,92	1,92	1,86	1,89	1,86	1,84	1,80	-2,2%
01359	MAMEY (COSTA)	MMF2	4,15	4,17	0,7%	4,13	4,08	4,15	4,18	4,23	4,15	4,15	4,28	3,1%
01359	TAMARINDO (CON CASCARA) COSTA	MMF2	6,84	7,20	5,3%	7,10	7,10	7,10	7,15	7,15	7,25	7,25	7,40	2,1%
01359	TAMARINDO (SIN CASCARA) COSTA	MMF2	8,19	8,71	6,3%	8,65	8,65	8,65	8,75	8,73	8,67	8,75	8,75	0,0%
01359	TUNA AMARILLA	MMF2	3,20	3,16	-1,2%	3,15	3,15	3,13	3,15	3,15	3,18	3,18	3,18	0,0%
01359	TUNA BLANCA (COSTA / SIERRA)	MMF2	3,35	3,33	-0,5%	3,28	3,30	3,33	3,33	3,33	3,35	3,35	3,33	-0,6%
01359	TUNA MORADA/ROSADA	MMF2	3,20	3,17	-0,9%	3,15	3,15	3,13	3,15	3,15	3,23	3,18	3,23	1,6%
014 SEMILLAS ACEITERAS Y FRUTOS OLEAGINOSOS														
01460	COCO (COSTA/SELVA)	MMF2	1,47	1,72	17,2%	1,47	1,59	1,59	1,75	1,75	1,72	1,77	1,90	7,3%
015 RAÍCES Y TUBÉRCULOS COMESTIBLES														
0151 Papas														
01510	PAPA AMARILLA/TUMBAY/TORNILLO/OTROS	GMMML	2,72	2,37	-13,0%	2,90	2,85	2,73	2,43	2,43	2,13	1,95	2,05	5,1%
01510	PAPA BLANCA/VALLE/OTROS	GMMML	1,01	0,85	-15,5%	0,96	0,93	0,89	0,89	0,89	0,83	0,80	0,75	-6,3%
01510	PAPA CANCHAN	GMMML	1,43	1,29	-9,8%	1,54	1,50	1,40	1,33	1,33	1,33	1,13	1,03	-8,8%
01510	PAPA COLOR/VALLE/OTROS	GMMML	1,45	1,35	-6,8%	1,58	1,51	1,40	1,35	1,35	1,43	1,23	1,21	-1,6%
01510	PAPA HUAMANTANGA	GMMML	2,06	1,64	-20,2%	2,08	1,71	1,73	1,69	1,69	1,68	1,68	1,33	-20,8%
01510	PAPA HUAYRO (ROJO-MORO-NEGRO)RUMI/MARH/U	GMMML	1,70	1,25	-26,5%	1,66	1,53	1,26	1,21	1,21	1,24	1,14	1,13	-0,9%
01510	PAPA NEGRA ANDINA	GMMML	1,33	1,13	-14,5%	1,35	1,35	1,23	1,14	1,14	1,08	1,06	0,93	-12,3%
01510	PAPA PERRI CHOLI	GMMML	0,00	0,00	0,0%	0,00	0,00	0,00	0,00	0,00	0,00	0,00	0,00	0,0%
01510	PAPA PERUANITA	GMMML	2,36	2,14	-9,1%	2,43	2,58	2,43	2,13	2,13	1,93	1,90	1,90	0,0%
01510	PAPA ÚNICA	GMMML	1,48	1,42	-3,9%	1,63	1,53	1,40	1,38	1,38	1,53	1,33	1,40	5,3%
01510	PAPA YUNGAY	GMMML	1,01	0,85	-15,5%	0,96	0,93	0,89	0,89	0,89	0,83	0,80	0,75	-6,3%
0152 Yuca														
01520	YUCA AMARILLA/LEGITIM/INERTA(COS/SEL)	GMMML	2,72	2,26	-16,7%	2,30	2,25	2,25	2,25	2,25	2,25	2,30	2,30	0,0%
0153 Camote														
01530	CAMOTE AMARILLO	GMMML	1,38	1,46	5,6%	1,39	1,43	1,45	1,48	1,48	1,49	1,43	1,43	0,0%
01530	CAMOTE MORADO/LEG/MILA/MEI/PEPI/PARAMON	GMMML	2,22	2,09	-5,9%	2,28	2,28	2,05	2,05	2,05	2,05	2,08	2,08	0,0%
0159 Otras raíces y tubérculos comestibles														
01599	OLLUCO LARGO (SIN LAVAR/LAVADO)	GMMML	4,30	3,75	-12,7%	4,33	4,30	3,83	3,83	3,83	3,83	3,33	3,33	0,0%
01599	YACON (LLACON)	MMF2	2,82	3,19	13,2%	2,83	3,08	3,08	3,28	3,23	3,33	3,20	3,15	-1,6%
016 ESTIMULANTES, ESPECIAS Y AROMÁTICOS														
01652	AJI PAPRIKA	GMMML	13,57	14,75	8,7%	14,50	14,38	14,38	14,38	14,38	15,25	15,25	15,25	0,0%
01652	AJI SECO PANCA	GMMML	14,61	14,56	-0,4%	14,75	14,50	14,50	14,50	14,50	14,63	14,63	14,63	0,0%
01654	CULANTRÓ (CRIOLLO/SERRANO)	GMMML	4,45	3,69	-17,1%	3,75	3,83	3,00	3,00	3,00	4,17	4,33	4,50	3,9%
01657	KION (COSTA/SELVA)	GMMML												