



Lima, 24 de abril del 2023

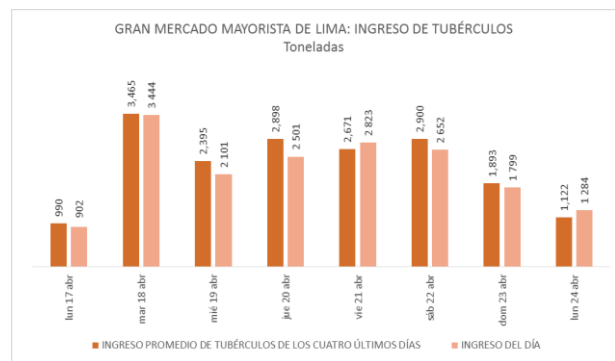
## Gran Mercado Mayorista de Lima (GMML)

*Esta madrugada se registró el ingreso de 6 714 toneladas de productos, cantidad mayor en 11% respecto al promedio de los últimos cuatro lunes. Asimismo, ingresaron 865 toneladas de papa, cantidad similar al promedio de los últimos cuatro lunes. 1/*

**Producto con buen precio: arveja verde americana a S/ 1,73 por kilogramo**

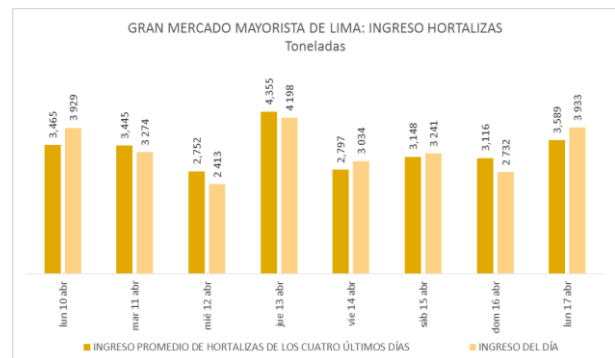
**Tubérculos y raíces.-** Esta mañana se registró el ingreso de 1284 toneladas de tubérculos, cantidad mayor en 14% respecto al promedio de los últimos cuatro lunes. Ingresaron: 865 toneladas de papa, 181 toneladas de camote, 91 toneladas de yuca y 147 toneladas de olluco.

Los precios de los tubérculos subieron respecto al día de ayer, principalmente: papa amarilla de S/ 2,10 a S/ 2,73; papa blanca (yungay) de S/ 0,69 a S/ 0,84 y papa huayro de S/ 1,20 a S/ 1,34 por kilogramo.



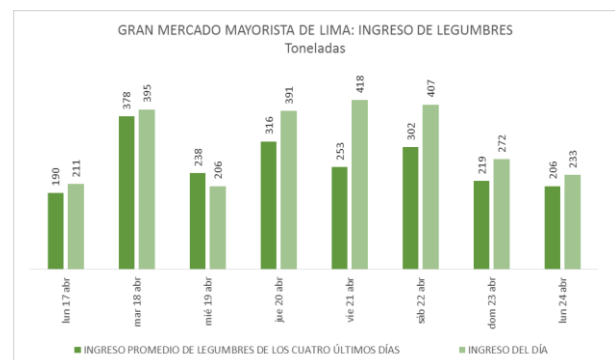
**Hortalizas.-** Ingresaron 3933 toneladas de hortalizas, cantidad mayor en 9% respecto al promedio de los últimos cuatro lunes. Los mayores ingresos que destacaron el día de hoy fueron: cebolla cabeza roja (2001 toneladas); choclo tipo cusco (249 toneladas); zanahoria (195 toneladas) y ají rocoto (179 toneladas).

Los precios de algunas hortalizas subieron por menor stock, principalmente: tomate katia de S/ 3,89 a S/ 4,26; espinaca de S/ 3,13 a S/ 3,38; ajo criollo o napuri de S/ 2,18 a S/ 2,25 y brócoli de S/ 4,13 a S/ 4,25 por kilogramo. Mientras que por mayor oferta bajaron: ají escabeche de S/ 4,78 a S/ 4,70; choclo tipo cuzco de S/ 3,45 a S/ 3,39; zapallo macre de S/ 2,05 a S/ 2,00 y pimienta morrón de S/ 3,13 a S/ 2,99 por kilogramo.



**Hortalizas leguminosas verdes.-** Se registró el ingreso de 233 toneladas de leguminosas verdes, cantidad mayor en 13% respecto al promedio de los últimos cuatro lunes e ingresaron: 140 toneladas de arveja; 74 toneladas de haba y 19 toneladas de vainita.

Los precios de las leguminosas bajaron respecto al día de ayer por mayor oferta: vainita americana de S/ 2,80 a S/ 2,75; haba verde serrana de S/ 2,48 a S/ 2,08; arveja verde blanca serrana de S/ 1,43 a S/ 1,18 y arveja verde americana de S/ 2,30 a S/ 1,73 por kilogramo.



1/ Fuente: Empresa Municipal de Mercados S.A. (EMMSA)-GMML



## Mercado Mayorista de Frutas N° 2

Esta madrugada se registró el ingreso de 2 380 toneladas de frutas, cantidad similar al promedio de los últimos cuatro lunes. Las frutas que destacaron en el ingreso fueron: plátano, naranja, papaya, piña y mandarina.

**Producto con buen precio: palta criolla selva a S/ 1,29 por kilogramo**

### Plátano:

Buena oferta de plátano, el cual procede principalmente de los departamentos de: Huánuco (32%); Junín (26%); San Martín (25) y Piura (15%). Los precios de algunas variedades de plátano bajaron respecto al día de ayer.

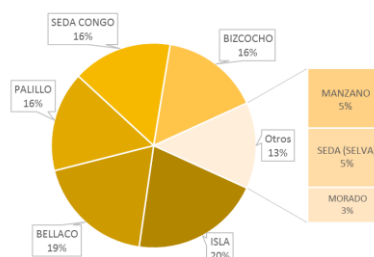
#### MERCADO MAYORISTA N°2 DE FRUTAS: PRECIO DEL PLÁTANO, SEGÚN VARIEDAD (S/ por kilogramo)

VARIEDAD	AYER	HOY
Bellaco (selva)	2.04	2.04
Bizcocho (selva)	1.54	1.55
Isla (selva)	2.09	2.07
Manzano (selva)	1.70	1.70
Morado (selva)	3.10	3.10
Palillo (selva)	2.04	2.04
Seda congo (costa)	2.74	2.73
Seda (selva)	2.05	2.03

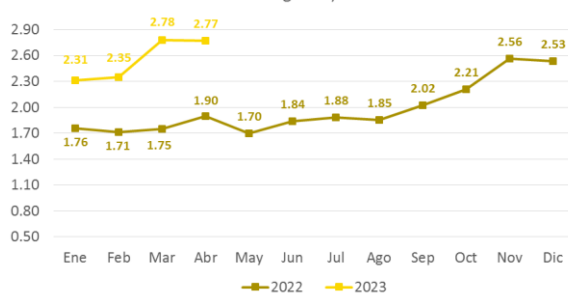
Fuente: SIEA



MERCADO MAYORISTA N°2 DE FRUTAS: INGRESO DE PLÁTANO SEGÚN VARIEDAD, ABRIL 2023



MERCADO MAYORISTA N°2 DE FRUTAS: PRECIO PROMEDIO MENSUAL DEL PLÁTANO SEDA CONGO, 2022 - 2023 (S/ por kilogramo)



### Precio de las demás frutas:

En cuanto al precio de las demás frutas, por mayor demanda subió respecto al día de ayer: sandía de S/ 1,00 a S/ 1,05 y pera agua packam importado de S/ 5,83 a S/ 5,88 por kilogramo.

Los precios del resto de frutas se mantuvieron o no variaron significativamente.

SISAP Abastecimiento y Precios Mayoristas de los principales productos comercializados en el GMMML y MM N°2 Frutas



Dirección General de Estadística, Seguimiento y Evaluación de Políticas - DGESEP Dirección de Estadística e Información Agraria - DEIA

Sistema de Información de Abastecimiento y Precios (SISAP)

Table with columns: CNPA, NOMBRE DEL PRODUCTO, MERCADO, Prom. del mar 11 al lun 17, Prom. del mar 18 al lun 24, Var. (%), and monthly price data from abr-17 to hoy/ayer.



# Abastecimiento y Precios Mayoristas

de los principales productos comercializados en el GMMML y MM N°2 Frutas



Dirección General de Estadística, Seguimiento y Evaluación de Políticas - DGESEP  
 Dirección de Estadística e Información Agraria - DEIA

Sistema de Información de Abastecimiento y Precios (SISAP)

PRECIOS MAYORISTAS DE LOS PRINCIPALES PRODUCTOS COMERCIALIZADOS EN MERCADOS DE LIMA METROPOLITANA (S/ por kg)

CNPA	NOMBRE DEL PRODUCTO	MERCADO	Prom. del mar 11 al lun 17	Prom. del mar 18 al lun 24	Var. (%)	abr lun-17	abr mar-18	abr mié-19	abr jue-20	abr vie-21	abr sáb-22	abr dom-23	abr lun-24	Var % Hoy/ayer
01319	MARACUYA COSTA	MMF2	4.39	4.29	-2.3%	4.38	4.48	4.38	4.38	4.38	4.15	4.15	4.13	-0.5%
01319	MARACUYA COSTA	GMMML	3.89	3.68	-5.2%	3.78	3.68	3.78	3.65	3.68	3.65	3.65	3.70	1.4%
01319	PEPINO RAYADO O MELON	MMF2	2.88	3.12	8.3%	2.95	3.00	3.05	3.05	3.15	3.18	3.18	3.23	1.6%
01319	ZAPOTE (MONTAÑA)	MMF2	2.85	2.77	-3.0%	2.93	2.88	2.85	2.85	2.83	2.65	2.65	2.65	0.0%
<b>0132 Frutas cítricas</b>														
01321	TORONJA COSTA CON PEPA	MMF2	3.35	3.37	0.5%	3.38	3.38	3.38	3.38	3.35	3.33	3.35	3.43	2.4%
01321	TORONJA SELVA CON PEPA	MMF2	2.15	2.21	2.9%	2.15	2.19	2.23	2.23	2.23	2.19	2.21	2.19	-0.9%
01322	LIMA DULCE (COSTA)	MMF2	3.31	3.21	-3.0%	3.33	3.33	3.15	3.15	3.18	3.20	3.23	3.23	0.0%
01322	LIMON DULCE - SELVA	MMF2	1.71	1.64	-4.0%	1.69	1.71	1.65	1.64	1.64	1.63	1.63	1.61	-1.2%
01322	LIMON SUTIL BOLSAS	GMMML	2.20	1.88	-14.7%	1.89	1.86	1.86	1.92	1.89	1.86	1.86	1.89	1.6%
01322	LIMON SUTIL CAJON	GMMML	2.32	1.93	-16.8%	1.96	1.90	1.90	2.01	1.96	1.90	1.90	1.96	3.2%
01323	NARANJA PRIMAVERA (COSTA)	MMF2	1.67	1.67	0.3%	1.68	1.65	1.65	1.63	1.63	1.73	1.73	1.68	-2.9%
01323	NARANJA TANGELO SELVA	MMF2	1.51	1.37	-9.3%	1.47	1.43	1.42	1.39	1.36	1.34	1.34	1.33	-0.7%
01323	NARANJA VALENCIA	MMF2	1.10	1.03	-6.1%	1.08	1.06	1.06	1.03	1.02	1.01	1.02	1.00	-2.0%
01323	NARANJA WASHINGTON NAVAL(COSTA)	MMF2	4.12	4.32	5.0%	4.25	4.28	4.28	4.28	4.33	4.35	4.35	4.38	0.7%
01324	MANDARINA MALVACEA	MMF2	0.00	0.00	0.0%	0.00	0.00	0.00	0.00	0.00	0.00	0.00	0.00	0.0%
01324	MANDARINA SATSUMA (COSTA)	MMF2	1.69	1.58	-6.5%	1.68	1.65	1.63	1.63	1.55	1.55	1.55	1.53	-1.3%
01324	MANDARINA TANGERINA	MMF2	1.03	1.04	0.8%	1.03	1.05	1.05	1.05	1.05	1.03	1.03	1.03	0.0%
<b>0133 Uvas</b>														
01330	UVA ALFONSO LAVALETT (NEGRA)	MMF2	2.80	2.92	4.3%	2.88	2.88	2.96	2.96	2.98	2.90	2.90	2.88	-0.7%
01330	UVA BORGOÑA	MMF2	2.79	2.79	0.0%	0.00	0.00	0.00	0.00	0.00	0.00	0.00	0.00	0.0%
01330	UVA ITALIA /AMERICANA-NACIONAL	MMF2	1.99	2.32	16.6%	2.15	2.23	2.29	2.31	2.35	2.35	2.35	2.38	1.3%
01330	UVA PALESTINA	MMF2	2.91	3.04	4.5%	2.98	2.98	2.98	2.98	3.06	3.06	3.10	3.13	1.0%
01330	UVA QUEBRANTA/MOSCATEL	MMF2	0.00	0.00	0.0%	0.00	0.00	0.00	0.00	0.00	0.00	0.00	0.00	0.0%
01330	UVA RED GLOVE NACIONAL	MMF2	1.76	2.03	15.4%	1.90	1.96	1.98	2.02	2.06	2.06	2.06	2.10	1.9%
01330	UVA ROSADA SIN PEPA	MMF2	2.95	3.00	1.6%	2.96	2.96	2.98	2.98	3.02	3.02	3.02	3.02	0.0%
01330	UVA SULTANINA NACIONAL	MMF2	0.00	0.00	0.0%	0.00	0.00	0.00	0.00	0.00	0.00	0.00	0.00	0.0%
<b>0134 Frutas de pepita y frutas de hueso</b>														
01341	MANZANA CTE/PARA AGUA	GMMML	3.11	3.26	4.8%	2.68	3.25	3.30	3.35	3.23	3.25	3.25	3.20	-1.5%
01341	MANZANA CTE/PARA AGUA	MMF2	1.68	1.65	-1.8%	1.69	1.66	1.66	1.65	1.65	1.65	1.65	1.64	-0.6%
01341	MANZANA DELICIA	MMF2	2.72	2.60	-4.3%	2.69	2.66	2.64	2.61	2.59	2.57	2.57	2.56	-0.4%
01341	MANZANA GOLDEN	MMF2	1.63	1.92	18.2%	1.73	1.88	1.88	1.88	1.88	1.95	1.95	2.03	4.1%
01341	MANZANA IMPORTADA (CHILENA)	MMF2	5.97	5.92	-0.8%	5.96	5.96	5.96	5.88	5.86	5.93	5.93	5.93	0.0%
01341	MANZANA ISRAEL	MMF2	1.86	2.12	13.7%	1.95	1.98	2.05	2.13	2.15	2.18	2.18	2.15	-1.4%
01341	MANZANA WINTER	MMF2	1.93	1.96	1.9%	1.93	1.95	1.97	1.95	1.95	1.97	1.98	1.97	-0.5%
01342	MEMBRILLO CRIOLLO	MMF2	3.34	3.36	0.6%	3.35	3.35	3.38	3.38	3.38	3.35	3.35	3.33	-0.6%
01342	MEMBRILLO SERRANO	MMF2	2.81	2.78	-1.2%	2.80	2.80	2.81	2.81	2.78	2.75	2.76	2.76	0.0%
01342	PERA AGUA ITALIANA	MMF2	0.00	0.00	0.0%	0.00	0.00	0.00	0.00	0.00	0.00	0.00	0.00	0.0%
01342	PERA AGUA PACKAM IMPORTADO	MMF2	5.86	5.82	-0.6%	5.91	5.83	5.83	5.78	5.78	5.83	5.83	5.88	0.9%
01343	ALBARI COQUE	MMF2	0.00	0.00	0.0%	0.00	0.00	0.00	0.00	0.00	0.00	0.00	0.00	0.0%
01345	CIRUELA NECTARINA (IMPORTADA)	MMF2	7.29	7.25	-0.5%	7.20	7.38	7.38	7.28	7.28	7.15	7.15	7.15	0.0%
01345	MELOCOTON BLANQUILLO	MMF2	3.77	4.09	8.4%	3.81	3.90	4.02	4.02	4.10	4.19	4.19	4.19	0.0%
01345	MELOCOTON DURAZNO HUAYCO	MMF2	3.98	4.34	9.2%	4.06	4.13	4.23	4.29	4.35	4.46	4.46	4.48	0.4%
01346	CIRUELA SANTA ROSA/NACIONAL	MMF2	5.90	5.90	0.0%	5.88	5.88	5.88	5.88	5.88	5.88	5.93	5.93	0.0%
01349	LUCUMA DE SEDA (COSTA/SELVA)	MMF2	4.47	4.57	2.4%	4.63	4.65	4.58	4.58	4.58	4.55	4.55	4.53	-0.4%
<b>0135 Bayas y otras frutas</b>														
01352	KIWI IMPORTADO CHILENO	MMF2	8.40	8.48	0.9%	8.42	8.57	8.57	8.52	8.43	8.43	8.43	8.43	0.0%
01354	FRESA AROMA	MMF2	0.00	0.00	0.0%	0.00	0.00	0.00	0.00	0.00	0.00	0.00	0.00	0.0%
01359	GRANADA (COSTA)	MMF2	1.91	1.80	-6.0%	1.86	1.84	1.80	1.80	1.80	1.78	1.78	1.78	0.0%
01359	MAMEY (COSTA)	MMF2	4.15	4.18	0.6%	4.15	4.15	4.28	4.28	4.25	4.08	4.13	4.08	-1.2%
01359	TAMARINDO (CON CASCARA) COSTA	MMF2	7.11	7.49	5.3%	7.25	7.25	7.40	7.40	7.40	7.65	7.65	7.65	0.0%
01359	TAMARINDO (SIN CASCARA) COSTA	MMF2	8.62	8.79	2.0%	8.67	8.75	8.75	8.75	8.75	8.85	8.85	8.85	0.0%
01359	TUNA AMARILLA	MMF2	3.16	3.22	2.0%	3.18	3.18	3.18	3.23	3.23	3.23	3.25	3.23	-0.6%
01359	TUNA BLANCA (COSTA / SIERRA)	MMF2	3.31	3.31	0.0%	3.35	3.35	3.33	3.33	3.35	3.28	3.28	3.28	0.0%
01359	TUNA MORADA/ROSADA	MMF2	3.16	3.21	1.6%	3.23	3.18	3.23	3.18	3.25	3.23	3.25	3.18	-2.2%
<b>014 SEMILLAS ACEITERAS Y FRUTOS OLEAGINOSOS</b>														
01460	COCO (COSTA/SELVA)	MMF2	1.62	1.99	23.0%	1.72	1.77	1.90	1.90	1.90	2.18	2.15	2.15	0.0%
<b>015 RAÍCES Y TUBÉRCULOS COMESTIBLES</b>														
<b>0151 Papas</b>														
01510	PAPA AMARILLA/TUMBAY/TORNILLO/OTROS	GMMML	2.62	2.16	-17.7%	2.13	1.95	2.05	2.08	2.10	2.10	2.10	2.73	30.0%
01510	PAPA BLANCA/VALLE/OTROS	GMMML	0.92	0.75	-18.3%	0.83	0.80	0.75	0.79	0.70	0.69	0.69	0.84	21.7%
01510	PAPA CANCHAN	GMMML	1.43	1.12	-21.4%	1.33	1.13	1.03	1.08	1.10	1.14	1.14	1.25	9.6%
01510	PAPA COLDR/VALLE/OTROS	GMMML	1.45	1.22	-15.5%	1.43	1.23	1.21	1.20	1.21	1.23	1.23	1.24	0.8%
01510	PAPA HUAMANTANGA	GMMML	1.78	1.54	-13.6%	1.68	1.68	1.33	1.43	1.53	1.43	1.43	1.93	35.0%
01510	PAPA HUAYRO (ROJO-MORO-NEGRO)RUNTI/MAR/H/U	GMMML	1.40	1.19	-15.0%	1.24	1.14	1.13	1.15	1.14	1.20	1.20	1.34	11.7%
01510	PAPA NEGRA ANDINA	GMMML	1.23	0.97	-20.9%	1.08	1.06	0.93	1.03	0.96	0.94	0.94	0.96	2.1%
01510	PAPA PERRICHOLI	GMMML	0.00	0.00	0.0%	0.00	0.00	0.00	0.00	0.00	0.00	0.00	0.00	0.0%
01510	PAPA PERUANITA	GMMML	2.29	1.98	-13.2%	1.93	1.90	1.90	1.90	1.85	2.03	2.03	2.28	12.3%
01510	PAPA ÚNICA	GMMML	1.47	1.33	-9.7%	1.53	1.33	1.40	1.33	1.33	1.33	1.33	1.23	-7.5%
01510	PAPA YUNGAY	GMMML	0.92	0.75	-18.5%	0.83	0.80	0.75	0.79	0.70	0.69	0.69	0.83	20.3%
<b>0152 Yuca</b>														
01520	YUCA AMARILLA/LEGITIM/INERTA(COS/SEL)	GMMML	2.26	1.92	-15.1%	2.25	2.30	2.30	2.30	1.85	1.80	1.73	1.73	0.0%
<b>0153 Camote</b>														
01530	CAMOTE AMARILLO	GMMML	1.44	1.40	-2.5%	1.49	1.43	1.43	1.40	1.39	1.39	1.39	1.40	0.7%
01530	CAMOTE MORADO/LEG/MILA/MEI/PEPIN/PARAMON	GMMML	2.14	2.16	0.9%	2.05	2.08	2.08	2.20	2.23	2.15	2.15	2.23	3.7%
<b>0159 Otras raíces y tubérculos comestibles</b>														
01599	OLLUCO LARGO (SIN LAVAR/LAVADO)	GMMML	4.03	2.88	-28.6%	3.83	3.33	3.33	3.30	2.53	2.55	2.55	2.58	1.2%
01599	YACON (LLACON)	MMF2	3.09	3.34	8.1%	3.33	3.20	3.15	3.15	3.18	3.53	3.53	3.63	2.8%
<b>016 ESTIMULANTES, ESPECIAS Y AROMÁTICOS</b>														
01652	AJÍ PAPRIKA	GMMML	14.54	15.29	5.1%	15.25	15.25	15.25	15.25	15.25	15.25	15.25	15.50	1.6%
01652	AJÍ SECO PANÇA	GMMML	14.59	14.61	0.1%	14.63	14.63	14.63	14.63	14.63	14.63	14.63	14.50	-0.9%
01654	CULANTRÓ (CRIOLLO/SERRANO)	GMMML	3.57	4.31	20.6%	4.17	4.33	4.50	4.33	4.50	4.33	4.33	3.83	-11.5%
01657	KION (COSTA/SELVA)	GMMML	3.27	3.34	2.3%	3.25	3.25	3.38	3.38	3.38	3.38	3.38	3.25	-3.8%
01699	ALBAHACA (CRIOLLO/SERRANA)	GMMML	3.14	3.49	11.3%	2.89	3.46	4.23	3.46	3.46	3.28	3.28	3.28	0.0%
01699	HUACATAY (CRIOLLO/SERRANO)	GMMML	3.50	2.86	-18.4%	2.88	2.75	2.75	3.25	2.88	2.75	2.75	2.88	4.7%
<b>0193 Plantas o partes de plantas del tipo utilizado principalmente en perfumería, en farmacia o para la preparación de insecticidas, fungicidas o propósitos similares</b>														
01930	HIERBA BUENA (CRIOLLO/SERRANA)	GMMML	1.96	2.17	10.8%	1.92	2.15	2.15	2.21	2.21	2.21	2.21	2.06	-6.8%

Fuente: GMMML = Gran Mercado Mayorista de Lima / MMF2 = Mercado Mayorista de Frutas Nº 2

Elaboración: DGESEP – DEIA