



Lima, 11 de mayo del 2023

Gran Mercado Mayorista de Lima (GMML)

Esta madrugada se registró el ingreso de 8 687 toneladas de productos, cantidad mayor en 5% respecto al promedio de los últimos cuatro jueves. Asimismo, ingresaron 2 317 toneladas de papa, cantidad mayor en 8% respecto al promedio de los últimos cuatro jueves. 1/

Producto con buen precio: arveja verde blanca serrana a S/ 1,73 por kilogramo

Tubérculos y raíces.- Esta mañana se registró el ingreso de 2974 toneladas de tubérculos, cantidad mayor en 8% respecto al promedio de los últimos cuatro jueves e ingresaron: 2317 toneladas de papa; 445 toneladas de camote; 153 toneladas de yuca y 54 toneladas de olluco.

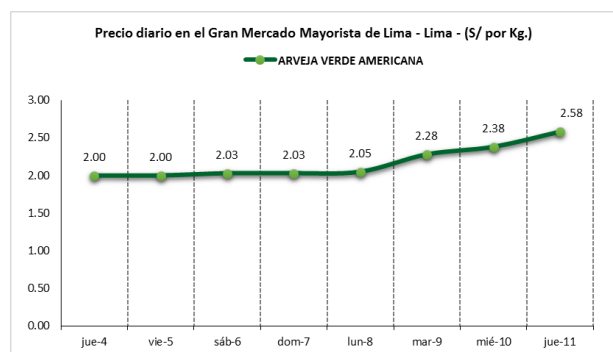
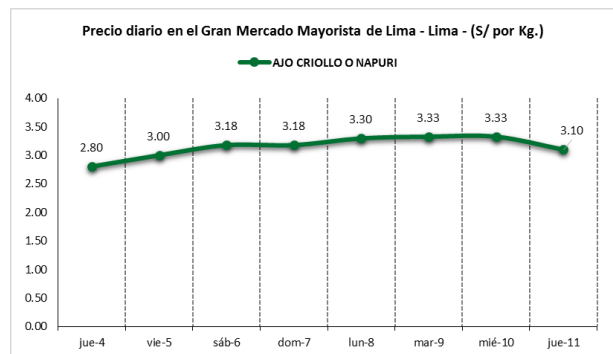
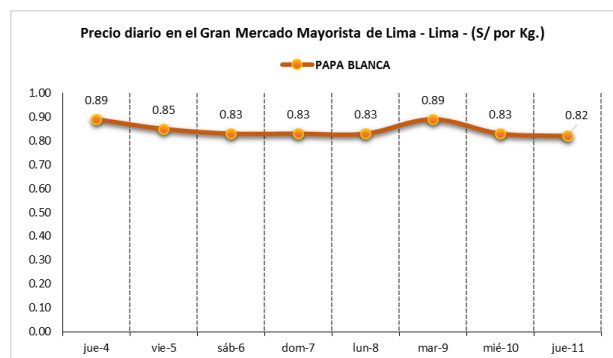
Por mayor demanda, los precios de la mayoría de tubérculos subieron respecto al día de ayer, principalmente: yuca amarilla de S/ 2,00 a S/ 2,05; papa color (canchan y única) de S/ 1,31 a S/ 1,37; olluco largo de S/ 3,08 a S/ 3,25; papa huayro de S/ 1,55 a S/ 1,70 y papa amarilla de S/ 2,13 a S/ 2,38 por kilogramo.

Hortalizas.- Hoy ingresaron 4411 toneladas de hortalizas, cantidad mayor en 8% respecto al promedio de los últimos cuatro jueves. Los ingresos que destacaron fueron: cebolla cabeza roja (1485 toneladas); choclo tipo cusco (553 toneladas); zanahoria (478 toneladas) y ajo criollo o napuri (222 toneladas).

Por mayor demanda, los precios de algunas hortalizas subieron respecto al día de ayer: zapallo macre de S/ 2,28 a S/ 2,30; espinaca de S/ 4,75 a S/ 4,88; brócoli de S/ 4,25 a S/ 4,38 y tomate katia de S/ 4,21 a S/ 4,63 por kilogramo. Mientras que por mayor stock, bajó: zanahoria de S/ 0,87 a S/ 0,71; ajo criollo o napuri de S/ 3,33 a S/ 3,10; choclo tipo cusco de S/ 3,45 a S/ 3,27 y ají rocoto de S/ 3,13 a S/ 3,06 por kilogramo.

Hortalizas leguminosas verdes.- Se registró el ingreso de 398 toneladas de leguminosas verdes, cantidad mayor en 5% respecto al promedio de los últimos cuatro jueves. Ingresaron: 314 toneladas de arveja, 36 toneladas de haba y 35 toneladas de vainita.

Por mayor demanda, los precios de la arveja y haba subieron respecto al día de ayer: arveja verde americana de S/ 2,38 a S/ 2,58 y haba verde serrana de S/ 1,83 a S/ 2,00 por kilogramo. Mientras que bajaron: arveja verde blanca serrana de S/ 2,28 a S/ 1,73 y vainita americana de S/ 4,00 a S/ 3,30 por kilogramo.



1/ Fuente: Empresa Municipal de Mercados S.A. (EMMSA) - GMML



Mercado Mayorista de Frutas N° 2

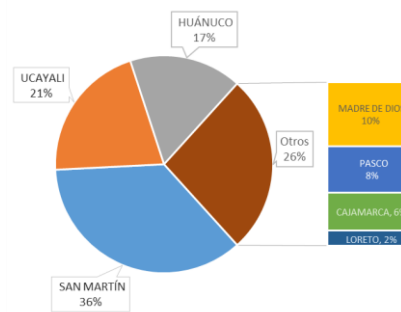
Hoy se registró el ingreso de 2 582 toneladas de frutas, cantidad similar al promedio de los últimos cuatro jueves. Las frutas que destacaron en el ingreso fueron: plátano, naranja, mandarina, papaya y manzana.

Producto con precio bajo: piña criolla de selva a S/ 2,02 por kilogramo

Papaya:

Los ingresos de papaya son principalmente de la variedad selva, la cual tiene más del noventa por ciento de participación en el mercado mayorista. El precio de ambas variedades comercializadas en el mercado mayorista bajaron ligeramente respecto al día de ayer.

MERCADO MAYORISTA N°2 DE FRUTAS: INGRESO DE PAPAÑA SEGÚN DEPARTAMENTOS, MAYO 2023



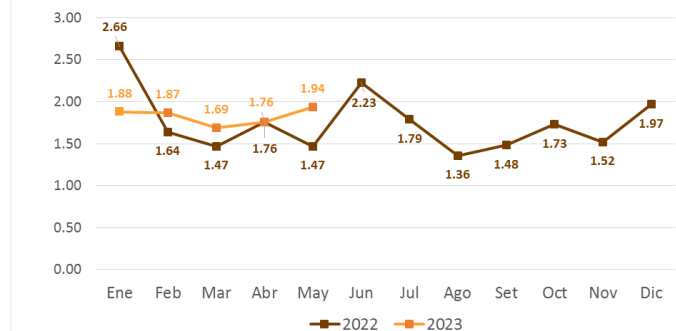
MERCADO MAYORISTA N°2 DE FRUTAS: PRECIOS DE LA PAPAÑA, SEGÚN VARIEDAD (S/ por kilogramo)

VARIEDAD	AYER	HOY
Costa	1.81	1.77
Selva	2.10	1.94

Fuente: SIEA



MERCADO MAYORISTA N°2 DE FRUTAS: PRECIO PROMEDIO MENSUAL DE PAPAÑA SELVA, 2022 - 2023 (S/ por kilogramo)



Precio de las demás frutas:

En cuanto al precio de las demás frutas, por mayor oferta bajó respecto al día de ayer: naranja washington naval de S/ 4,35 a S/ 4,28 y maracuyá costa de S/ 3,38 a S/ 3,33 por kilogramo.

Mientras que subió respecto al día de ayer: palta fuerte costa de S/ 3,43 a S/ 3,48; granadilla selva de S/ 3,44 a S/ 3,50; pera agua packam importado de S/ 5,73 a S/ 5,83; manzana importada (chilena) de S/ 5,46 a S/ 5,63 y uva italia de S/ 3,02 a S/ 3,21 por kilogramo.

Los precios del resto de frutas se mantuvieron o no variaron significativamente.



Abastecimiento y Precios Mayoristas

de los principales productos comercializados en el GMLL y MM N°2 Frutas



Dirección General de Estadística, Seguimiento y Evaluación de Políticas - DGESEP
Dirección de Estadística e Información Agraria - DEIA

Sistema de Información de Abastecimiento y Precios (SISAP)

PRECIOS MAYORISTAS DE LOS PRINCIPALES PRODUCTOS COMERCIALIZADOS EN MERCADOS DE LIMA METROPOLITANA (\$/ por kg)															
CNPA	NOMBRE DEL PRODUCTO	MERCADO	Prom. del vie 28 al jue 4	Prom. del vie 5 al jue 11	Var. (%)	may jue-4	may vie-5	may sáb-6	may dom-7	may lun-8	may mar-9	may mié-10	may jue-11	Var % Hoy/ayer	
011	CEREALES														
01122	MAIZ MARLO/CORONTA DE MAIZ	GMML	11.04	11.32	2.6%	10.75	11.25	11.25	11.25	11.50	11.25	11.50	11.25	-2.2%	
01122	MAIZ MORADO	GMML	4.35	3.40	-21.9%	3.93	3.30	3.25	3.25	3.45	3.53	3.50	3.50	0.0%	
012	HORTALIZAS														
0121	Hortalizas de hoja o de tallo														
01211	ESPARRAGO FRESCO	GMML	6.43	6.65	3.4%	6.50	6.50	6.50	6.50	6.76	6.76	6.76	6.76	0.0%	
01219	ACELGA (CRIOLLA/SERRANA)	GMML	3.27	3.18	-2.7%	3.13	3.13	3.25	3.25	3.38	3.13	3.28	3.25	12.8%	
01214	LECHUGA AMERICANA (CRIOLLA/SERRANA)	GMML	3.14	2.86	-9.1%	2.96	2.92	2.75	2.75	2.79	3.17	2.85	2.38	-26.8%	
01214	LECHUGA CRIOLLA SEDA	GMML	6.59	4.64	-29.5%	5.00	5.08	4.75	4.75	4.75	4.67	4.75	3.75	-21.1%	
01214	LECHUGA ROMANA HIDROPONICA /B/R/O	GMML	3.69	3.01	-18.3%	3.21	3.17	2.88	2.88	2.92	3.21	3.21	2.83	-11.8%	
01213	BROCOLI	GMML	3.24	3.75	15.9%	2.88	2.75	3.63	3.63	3.75	3.88	4.25	4.38	3.1%	
01212	COL CHINA/LONGAPA	GMML	9.58	10.15	5.9%	9.79	9.58	10.21	10.21	10.21	10.21	10.31	10.31	0.0%	
01212	COL COAZON (CRIOLLA/SERRANA)	GMML	2.01	2.00	-0.4%	1.93	1.93	2.07	2.07	1.96	2.04	1.96	1.95	-0.5%	
01213	COLIFLOR (CRIOLLA/SERRANA)	GMML	1.05	1.07	1.6%	1.04	1.06	1.09	1.09	1.04	1.07	1.04	1.07	2.9%	
01215	ESPINACA (CRIOLLA/SERRANA)	GMML	4.16	4.66	12.1%	5.25	4.88	4.63	4.63	4.25	4.63	4.75	4.88	2.7%	
01219	PEREJIL (CRIOLLO/SERRANO)	GMML	3.29	3.59	9.3%	4.25	4.13	4.38	4.38	3.75	2.88	2.75	2.88	4.7%	
01212	PACCHOY	GMML	8.01	8.04	0.4%	8.04	7.83	8.04	8.04	8.04	8.04	8.13	8.13	0.0%	
01216	ALCACHOFA SERRANA/VALLE/QUEBRADA/HELADA	GMML	3.20	3.69	15.3%	3.19	3.00	3.50	3.50	3.88	3.94	4.00	4.00	0.0%	
01212	HOLANTAU/HORGANICA	GMML	10.18	9.38	-7.9%	9.75	9.50	9.50	9.50	9.25	9.25	9.38	9.25	-1.4%	
0122	Melones														
01221	SANDIA VAR.	MMF2	1.00	0.99	-0.7%	1.03	1.00	0.98	0.98	1.00	1.00	1.00	1.00	0.0%	
01229	MELON COQUITO	MMF2	1.60	1.67	4.4%	1.54	1.56	1.60	1.60	1.73	1.73	1.75	1.71	-2.3%	
0123	Hortalizas de fruto														
01231	AJI AMARILLO SECO	GMML	13.43	13.23	-1.5%	13.38	13.38	13.38	13.38	13.25	13.25	13.25	12.75	-3.8%	
01231	AJI ESCABECHE FRESCO/ZANAHOR/LISO	GMML	3.91	3.74	-4.5%	3.73	3.68	3.55	3.55	3.88	3.83	3.83	3.83	0.0%	
01231	AJI MONTAÑA/CHANCHAMAYO(COSTA/SELVA)	GMML	3.09	3.31	7.0%	3.00	3.13	3.38	3.38	3.25	3.38	3.38	3.25	-3.8%	
01231	AJI ROCOTO (COSTA/SIERRA/SELVA)	GMML	2.63	2.98	13.4%	3.19	2.78	2.99	2.99	3.06	2.85	3.13	3.06	-2.2%	
01231	PIMIENTO MORRON/INJE/PAPR/LAR/PAL/SED/PI	GMML	4.83	4.96	2.7%	6.94	6.53	6.81	6.81	4.58	4.03	2.99	2.99	0.0%	
01232	PEPINILLO	GMML	1.17	1.35	15.3%	1.21	1.21	1.38	1.38	1.33	1.38	1.38	1.38	0.0%	
01233	BERENJENA (CRIOLLA/SERRANA)	GMML	4.91	5.09	3.5%	4.80	4.60	5.00	5.00	5.00	4.90	5.60	5.50	-1.8%	
01234	TOMATE KATIA	GMML	4.17	4.56	9.5%	3.94	4.63	5.00	5.00	4.26	4.21	4.21	4.63	10.0%	
01235	ZAPALLO ITALIANO	GMML	2.51	2.64	5.1%	2.48	2.46	2.63	2.63	2.63	2.63	2.71	2.79	3.0%	
01235	ZAPALLO LOCHE	GMML	6.81	7.48	9.8%	6.83	6.67	6.67	6.67	6.83	6.83	9.00	9.67	7.4%	
01235	ZAPALLO MACRE(COSTA/SIERRA/SELVA)	GMML	1.95	2.21	13.0%	2.15	2.20	2.18	2.18	2.10	2.20	2.28	2.30	0.9%	
01239	CAIGUA (SELVA)	GMML	1.89	2.16	14.0%	1.88	2.19	2.19	2.19	1.98	1.92	2.29	2.35	2.6%	
0124	Hortalizas leguminosas verdes														
01241	FREJOLITO CHINO	GMML	2.50	2.50	0.0%	2.50	2.50	2.50	2.50	2.50	2.50	2.50	2.50	0.0%	
01241	FRIJOL VERDE CANARIO	GMML	2.78	2.83	2.0%	2.78	2.78	2.75	2.75	2.75	2.70	2.75	3.33	21.1%	
01241	PALLAR VERDE SERRUCHO	GMML	4.94	5.87	18.8%	5.33	5.68	5.75	5.75	5.80	5.80	6.08	6.20	2.0%	
01241	VAINITA AMERICANA/SEDA/PITO/CORRIENT/MAD	GMML	3.05	3.87	27.1%	3.83	3.98	3.93	3.93	3.83	4.13	4.00	3.30	-17.5%	
01242	ARVEJA VERDE AMERICANA/(CRIOLLA/SERRANA)	GMML	2.01	2.19	9.3%	2.00	2.00	2.03	2.03	2.05	2.28	2.38	2.58	8.4%	
01242	ARVEJA VERDE BLANCA SERRANA	GMML	1.59	1.74	9.6%	1.40	1.40	1.53	1.53	1.65	2.08	2.28	1.73	-24.1%	
01243	HABA VERDE SERRANA	GMML	1.73	1.82	5.5%	1.80	1.75	1.83	1.83	1.75	1.75	1.83	2.00	9.3%	
0125	Hortalizas de raíz, bulbosas o tuberosas														
01251	NABO (CRIOLLO/SERRANO)	GMML	3.38	3.97	17.5%	3.75	3.88	4.25	4.25	3.75	3.88	3.88	3.88	0.0%	
01251	ZANAHORIA	GMML	0.77	0.84	8.7%	0.83	0.83	0.87	0.87	0.79	0.92	0.87	0.71	-18.4%	
01252	AJO CRIOLLO O NAPURI	GMML	2.80	3.20	14.2%	2.80	3.00	3.18	3.18	3.30	3.33	3.33	3.10	-6.9%	
01252	AJO MORADO/BARRAN/LEGIT/ARICOTA/OTROS	GMML	6.78	6.71	-1.1%	6.70	6.78	6.78	6.78	6.83	6.75	6.70	6.33	-5.5%	
01253	CEBOLLA CABEZA BLANCA NACIONAL	GMML	1.93	2.73	41.0%	2.20	2.55	2.73	2.73	2.78	2.73	2.83	2.73	-3.5%	
01253	CEBOLLA CABEZA ROJA	GMML	1.78	2.17	21.6%	1.88	2.03	2.20	2.20	2.30	2.13	2.15	2.18	1.4%	
01253	CEBOLLA CHINA (CRIOLLA/SERRANA)	GMML	4.00	4.20	4.9%	4.25	4.38	3.75	3.75	3.88	4.25	5.13	4.25	-17.2%	
01254	PORO (CRIOLLO/SERRANO)	GMML	1.88	1.77	-6.2%	1.78	1.83	1.83	1.83	1.73	1.68	1.68	1.78	6.0%	
01259	BETERRAGA (CRIOLLA/SERRANA)	GMML	3.70	3.74	1.3%	3.67	3.67	3.84	3.84	3.51	3.51	3.67	4.17	13.6%	
01259	RABANITO (CRIOLLO/SERRANO)	GMML	7.34	6.69	-8.8%	7.51	7.51	7.67	7.67	6.00	6.17	5.84	6.00	2.7%	
0129	Hortalizas frescas, n.c.p.														
01290	CHOCLO TIPO CUSCO	GMML	3.18	3.36	5.6%	3.21	3.04	3.39	3.39	3.51	3.45	3.45	3.27	-5.2%	
01290	APIO CRIOLLO/SERRANO	GMML	4.51	5.58	23.7%	5.42	5.75	5.75	5.75	5.92	5.42	5.42	5.08	-6.3%	
013	FRUTAS Y NUECES														
0131	Frutas tropicales y subtropicales														
01311	PALTA CRIOLLA SELVA	MMF2	1.29	1.37	5.6%	1.29	1.31	1.38	1.38	1.38	1.38	1.35	1.38	2.2%	
01311	PALTA FUERTE COSTA	MMF2	3.55	3.42	-3.7%	3.40	3.40	3.40	3.40	3.43	3.43	3.43	3.48	1.5%	
01311	PALTA HALL (SELVA)	MMF2	1.49	1.50	0.6%	1.48	1.48	1.52	1.54	1.48	1.46	1.54	1.48	-3.9%	
01311	PALTA LUNDA (COSTA/SELVA)	MMF2	2.58	2.66	3.3%	2.56	2.63	2.63	2.63	2.65	2.65	2.71	2.73	0.7%	
01312	PLATANO BIZCOCHO (SELVA)	MMF2	1.56	1.60	2.2%	1.59	1.55	1.54	1.54	1.54	1.66	1.68	1.66	-1.2%	
01312	PLATANO MANZANO (SELVA)	MMF2	1.75	1.69	-3.4%	1.77	1.67	1.67	1.70	1.66	1.67	1.73	1.72	-0.6%	
01312	PLATANO MORADO (SELVA)	MMF2	3.12	2.99	-4.2%	3.10	2.96	2.98	3.02	2.96	2.96	3.02	3.02	0.0%	
01312	PLATANO SEDA (SELVA)	MMF2	1.97	1.84	-6.7%	1.95	1.89	1.89	1.89	1.86	1.79	1.79	1.79	0.0%	
01312	PLATANO SEDA CONGO	MMF2	2.55	2.39	-6.4%	2.50	2.46	2.43	2.43	2.39	2.33	2.33	2.33	0.0%	
01313	PLATANO BELLACO (SELVA)	MMF2	2.03	1.95	-4.0%	2.02	2.00	1.98	1.98	1.95	1.91	1.91	1.90	-0.5%	
01313	PLATANO ISLA (SELVA)	MMF2	2.07	2.05	-0.8%	2.03	2.03	2.06	2.06	2.04	2.04	2.06	2.06	0.0%	
01313	PLATANO PALILLO/SELVA	MMF2	2.04	2.06	0.9%	2.04	2.08	2.06	2.06	2.06	2.06	2.07	2.05	-1.0%	
01315	HIGO MADURO O BREVAS	MMF2	4.94	4.92	-0.4%	4.93	4.89	4.82	4.89	4.93	4.96	5.04	4.89	-3.0%	
01316	MANGO CRIOLLO PLANTA (COSTA)	MMF2	3.90	3.99	2.3%	3.88	3.93	3.93	3.93	4.00	4.03	4.03	4.08	1.2%	
01316	MANGO EDWARD PLANTA	MMF2	4.47	4.52	1.1%	4.48	4.53	4.55	4.55	4.50	4.45	4.53	4.55	0.4%	
01316	MANGO HADEN /HAYDE (PLANTA)	MMF2	3.29	3.52	6.7%	3.28	3.48	3.48	3.48	3.53	3.53	3.48	3.48	3.63	4.3%
01316	MANGO KAFRO / JAFRO (COSTA)	MMF2	2.19	2.30	5.0%	2.23	2.28	2.33	2.33	2.28	2.23	2.25	2.43	8.0%	
01316	MANGO KENT (COSTA)	MMF2	1.62	1.69	4.0%	1.68	1.68	1.65	1.65	1.68					



Abastecimiento y Precios Mayoristas

de los principales productos comercializados en el GMLL y MM N°2 Frutas



Dirección General de Estadística, Seguimiento y Evaluación de Políticas - DGESEP
Dirección de Estadística e Información Agraria - DEIA

Sistema de Información de Abastecimiento y Precios (SISAP)

PRECIOS MAYORISTAS DE LOS PRINCIPALES PRODUCTOS COMERCIALIZADOS EN MERCADOS DE LIMA METROPOLITANA (\$/ por kg)														
CNPA	NOMBRE DEL PRODUCTO	MERCADO	Prom. del vie 28 al jue 4	Prom. del vie 5 al jue 11	Var. (%)	may jue-4	may vie-5	may sáb-6	may dom-7	may lun-8	may mar-9	may mié-10	may jue-11	Var % Hoy/ayer
01319	MARACUYA COSTA	MMF2	3.54	3.43	-3.2%	3.53	3.53	3.43	3.43	3.48	3.40	3.38	3.33	-1.5%
01319	MARACUYA COSTA	GMML	3.07	2.97	-3.3%	2.88	3.00	2.80	2.80	2.95	3.03	3.10	3.08	-0.6%
01319	PEPINO RAYADO O MELON	MMF2	3.39	3.32	-2.0%	3.35	3.35	3.38	3.38	3.33	3.30	3.28	3.25	-0.9%
01319	ZAPOTE (MONTAÑA)	MMF2	2.75	2.90	5.4%	2.83	2.78	2.88	2.93	2.93	2.93	2.95	2.88	-2.4%
0132	Frutas cítricas													
01321	TORONJA COSTA CON PEPA	MMF2	3.34	3.33	-0.3%	3.35	3.35	3.38	3.43	3.35	3.28	3.28	3.25	-0.9%
01321	TORONJA SELVA CON PEPA	MMF2	2.17	2.09	-3.6%	2.15	2.15	2.13	2.13	2.10	2.06	2.06	2.02	-1.9%
01322	LIMA DULCE (COSTA)	MMF2	3.11	3.16	1.5%	3.08	3.08	3.15	3.15	3.18	3.23	3.15	3.15	0.0%
01322	LIMON DULCE - SELVA	MMF2	1.37	1.33	-2.6%	1.31	1.34	1.34	1.36	1.33	1.31	1.31	1.33	1.5%
01322	LIMON SUTIL BOLSA	GMML	1.87	1.83	-1.9%	1.83	1.86	1.89	1.89	1.92	1.83	1.83	1.61	-12.0%
01322	LIMON SUTIL CAJON	GMML	1.94	1.93	-0.8%	1.85	1.96	2.01	2.01	2.07	1.90	1.90	1.63	-14.2%
01323	NARANJA PRIMAVERA (COSTA)	MMF2	1.59	1.56	-1.9%	1.58	1.55	1.53	1.55	1.58	1.58	1.58	1.55	-1.9%
01323	NARANJA TANGELO SELVA	MMF2	1.18	1.24	4.7%	1.16	1.19	1.22	1.22	1.22	1.26	1.26	1.26	1.6%
01323	NARANJA VALENCIA	MMF2	0.89	0.88	-1.4%	0.85	0.83	0.81	0.81	0.89	0.92	0.93	0.95	2.2%
01323	NARANJA WASHINGTON NAVAL(COSTA)	MMF2	4.57	4.45	-2.6%	4.53	4.53	4.55	4.55	4.55	4.35	4.35	4.28	-1.6%
01324	MANDARINA MALVAÇA	MMF2	0.00	0.00	0.0%	0.00	0.00	0.00	0.00	0.00	0.00	0.00	0.00	0.0%
01324	MANDARINA SATSUMA (COSTA)	MMF2	1.36	1.34	-1.6%	1.28	1.28	1.25	1.25	1.28	1.43	1.43	1.43	0.0%
01324	MANDARINA TANGERINA	MMF2	0.95	0.88	-6.8%	0.92	0.91	0.91	0.91	0.88	0.86	0.86	0.84	-2.3%
0133	Uvas													
01330	UVA ALFONSO LAVALETT (NEGRA)	MMF2	2.59	2.62	1.2%	2.60	2.60	2.60	2.60	2.60	2.54	2.69	2.73	1.5%
01330	UVA BORGOÑA	MMF2	2.93	2.89	-1.4%	2.88	2.88	2.85	2.88	2.90	2.90	2.90	2.94	1.4%
01330	UVA ITALIA /AMERICANA NACIONAL	MMF2	2.71	3.00	10.4%	2.90	2.94	2.96	2.96	2.94	2.94	3.02	3.21	6.3%
01330	UVA PALESTINA	MMF2	3.24	3.30	1.7%	3.23	3.23	3.23	3.27	3.23	3.21	3.40	3.52	3.5%
01330	UVA QUEBRANTA/MOSCATEL	MMF2	0.00	0.00	0.0%	0.00	0.00	0.00	0.00	0.00	0.00	0.00	0.00	0.0%
01330	UVA RED GLOVE NACIONAL	MMF2	2.36	2.72	15.3%	2.50	2.54	2.60	2.60	2.63	2.65	2.90	3.13	7.9%
01330	UVA ROSADA SIN PEPA	MMF2	3.13	3.22	2.7%	3.15	3.19	3.15	3.19	3.21	3.17	3.21	3.40	5.9%
01330	UVA SULTANINA NACIONAL	MMF2	0.00	0.00	0.0%	0.00	0.00	0.00	0.00	0.00	0.00	0.00	0.00	0.0%
0134	Frutas de pepita y frutas de hueso													
01341	MANZANA CTE/PARA AGUA	GMML	3.28	3.16	-3.6%	3.20	3.10	3.08	3.08	3.00	3.30	3.33	3.25	-2.4%
01341	MANZANA CTE/PARA AGUA	MMF2	1.68	1.74	3.5%	1.73	1.74	1.74	1.74	1.74	1.74	1.74	1.74	0.0%
01341	MANZANA DELICIA	MMF2	2.70	2.81	4.3%	2.77	2.78	2.78	2.78	2.78	2.86	2.86	2.86	0.0%
01341	MANZANA GOLDEN	MMF2	2.16	2.13	-1.5%	2.13	2.08	2.08	2.13	2.15	2.23	2.15	2.08	-3.3%
01341	MANZANA IMPORTADA (CHILENA)	MMF2	5.50	5.45	-0.9%	5.35	5.41	5.39	5.36	5.43	5.46	5.46	5.63	3.1%
01341	MANZANA ISRAEL	MMF2	2.40	2.58	7.5%	2.53	2.55	2.58	2.58	2.58	2.58	2.60	2.58	-0.8%
01341	MANZANA WINTER	MMF2	1.96	1.97	0.8%	1.97	1.97	1.95	1.97	1.97	1.98	1.99	1.99	0.0%
01342	MEMBRILLO CRIOLLO	MMF2	3.37	3.70	9.7%	3.70	3.68	3.68	3.73	3.80	3.78	3.58	3.63	1.4%
01342	MEMBRILLO SERRANO	MMF2	2.77	2.89	4.0%	2.86	2.89	2.86	2.89	2.91	2.93	2.86	2.86	0.0%
01342	PERA AGUA ITALIANA	MMF2	0.00	0.00	0.0%	0.00	0.00	0.00	0.00	0.00	0.00	0.00	0.00	0.0%
01342	PERA AGUA PACKAM IMPORTADO	MMF2	5.66	5.70	0.7%	5.60	5.64	5.64	5.63	5.69	5.71	5.73	5.83	1.7%
01343	ALBARICOQUE	MMF2	4.09	4.16	1.7%	4.15	4.13	4.08	4.13	4.15	4.23	4.20	4.20	0.0%
01345	CIRUELA NECTARINA (IMPORTADA)	MMF2	7.44	7.65	2.8%	7.58	7.65	7.68	7.73	7.73	7.73	7.50	7.55	0.7%
01345	MELOCOTON BLANQUILLO	MMF2	4.51	4.81	6.5%	4.69	4.73	4.79	4.79	4.79	4.81	4.85	4.88	0.6%
01345	MELOCOTON DURAZNO HUAYCO	MMF2	4.81	5.08	5.6%	5.00	5.00	5.06	5.06	5.10	5.10	5.10	5.13	0.6%
01346	CIRUELA SANTA ROSA/NACIONAL	MMF2	5.67	5.42	-4.4%	5.48	5.48	5.45	5.45	5.45	5.43	5.38	5.28	-1.9%
01349	LUCUMA DE SEDA (COSTA/SELVA)	MMF2	4.30	4.30	0.0%	4.28	4.28	4.33	4.33	4.35	4.28	4.28	4.23	-1.2%
0135	Bayas y otras frutas													
01352	KIWI IMPORTADO CHILENO	MMF2	8.38	8.12	-3.1%	8.22	8.17	8.10	8.10	8.13	8.13	8.10	8.10	0.0%
01354	FRESA AROMA	MMF2	0.00	0.00	0.0%	0.00	0.00	0.00	0.00	0.00	0.00	0.00	0.00	0.0%
01359	GRANADA (COSTA)	MMF2	1.66	1.56	-6.3%	1.61	1.61	1.58	1.58	1.55	1.55	1.53	1.52	-0.7%
01359	MAMEY (COSTA)	MMF2	4.12	4.27	3.5%	4.08	4.18	4.28	4.33	4.35	4.25	4.25	4.23	-0.5%
01359	TAMARINDO (CON CASCARA) COSTA	MMF2	7.68	7.72	0.5%	7.75	7.75	7.75	7.73	7.75	7.75	7.65	7.65	0.0%
01359	TAMARINDO (SIN CASCARA) COSTA	MMF2	8.95	9.14	2.2%	9.15	9.15	9.15	9.15	9.15	9.15	9.10	9.15	0.5%
01359	TUNA AMARILLA	MMF2	3.00	2.79	-6.9%	2.93	2.83	2.78	2.83	2.78	2.83	2.73	2.75	0.7%
01359	TUNA BLANCA (COSTA / SIERRA)	MMF2	2.90	2.76	-4.8%	2.80	2.75	2.73	2.73	2.73	2.85	2.75	2.75	0.0%
01359	TUNA MORADA/ROSADA	MMF2	2.99	2.77	-7.3%	2.93	2.83	2.78	2.83	2.75	2.83	2.73	2.65	-2.9%
014	SEMILLAS ACEITERAS Y FRUTOS OLEAGINOSOS													
01460	COCO (COSTA/SELVA)	MMF2	2.06	1.82	-11.7%	1.90	1.90	1.89	1.82	1.83	1.80	1.77	1.72	-2.8%
015	RAÍCES Y TUBÉRCULOS COMESTIBLES													
0151	Papas													
01510	PAPA AMARILLA/TUMBAY/TORNILLO/OTROS	GMML	1.83	1.91	4.7%	1.73	1.71	1.74	1.74	1.75	1.95	2.13	2.38	11.7%
01510	PAPA BLANCA/VALLE/OTROS	GMML	0.88	0.84	-4.3%	0.89	0.85	0.83	0.83	0.83	0.89	0.83	0.82	-1.2%
01510	PAPA CANCHAN	GMML	1.25	1.31	4.3%	1.21	1.38	1.30	1.30	1.31	1.25	1.30	1.30	0.0%
01510	PAPA COLOR/VALLE/OTROS	GMML	1.26	1.32	4.6%	1.25	1.33	1.31	1.31	1.33	1.29	1.31	1.37	4.6%
01510	PAPA HUAMANTANGA	GMML	1.67	1.78	6.7%	1.65	1.70	1.70	1.70	1.71	1.70	1.88	2.05	9.0%
01510	PAPA HUAYRO (ROJO MORO-NEGRO)RUNT/MARH/U	GMML	1.43	1.51	5.8%	1.44	1.48	1.44	1.44	1.46	1.53	1.55	1.70	9.7%
01510	PAPA NEGRA ANDINA	GMML	0.95	0.96	1.1%	0.86	0.93	0.95	0.95	0.96	0.94	0.95	1.04	9.5%
01510	PAPA PERRICHOLI	GMML	0.00	0.00	0.0%	0.00	0.00	0.00	0.00	0.00	0.00	0.00	0.00	0.0%
01510	PAPA PERUANITA	GMML	1.90	1.81	-4.7%	1.76	1.70	1.69	1.69	1.71	1.90	2.05	1.93	-5.9%
01510	PAPA ÚNICA	GMML	1.28	1.34	4.9%	1.28	1.28	1.33	1.33	1.35	1.33	1.31	1.44	9.9%
01510	PAPA YUNGAY	GMML	0.88	0.85	-3.3%	0.89	0.85	0.83	0.83	0.83	0.89	0.88	0.82	-6.8%
0152	Yuca													
01520	YUCA AMARILLA/LEGITIM/INERTA(COS/SEL)	GMML	2.14	2.08	-3.2%	2.20	2.18	2.15	2.15	2.05	1.95	2.00	2.05	2.5%
0153	Camote													
01530	CAMOTE AMARILLO	GMML	1.38	1.28	-7.4%	1.40	1.33	1.33	1.33	1.30	1.25	1.23	1.20	-2.4%
01530	CAMOTE MORADO/LEG/MILA/MEI/PEPIN/PARAMON	GMML	2.14	2.22	3.6%	1.98	2.13	2.08	2.08	2.10	2.35	2.38	2.40	0.8%
0159	Otras raíces y tubérculos comestibles													
01599	OLLUCO LARGO (SIN LAVAR/LAVADO)	GMML	2.68	2.89	7.8%	2.53	2.73	2.80	2.80	2.75	2.80	3.08	3.25	5.5%
01599	YACON (LLACON)	MMF2	3.71	3.52	-4.9%	3.58	3.58	3.55	3.55	3.48	3.48	3.55	3.48	-2.0%
016	ESTIMULANTES, ESPECIAS Y AROMÁTICOS													
01652	AJI PAPRIKA	GMML	15.39	15.54	0.9%	15.50	15.50	15.50	15.50	15.63	15.63	15.63	15.38	-1.6%
01652	AJI SECO PANCA	GMML	14.43	14.34	-0.6%	14.38	14.38	14.38	14.38	14.25	14.25	14.25	14.50	1.8%
01654	CULANTRO (CRIOLLO/SERRANO)	GMML	4.19	6.11	45.7%	5.67	5.83	6.33	6.33	6.50	5.67	6.25	5.83	-6.7%
01657</														