



Lima, 02 de junio del 2023

Gran Mercado Mayorista de Lima (GMML)

Esta madrugada se registró el ingreso de 6 703 toneladas de productos, cantidad menor en 6% respecto al promedio de los últimos cuatro viernes. Asimismo, ingresaron 2 130 toneladas de papa, cantidad menor en 12% respecto al promedio de los últimos cuatro viernes. 1/

Producto con buen precio: camote amarillo a S/ 1,15 por kilogramo

Tubérculos y raíces.- Esta mañana se registró el ingreso de 2745 toneladas de tubérculos, cantidad menor en 8% respecto al promedio de los últimos cuatro viernes. Ingresaron: papa, 2130 toneladas; 290 toneladas de camote; 167 toneladas de yuca y olluco, 158 toneladas.

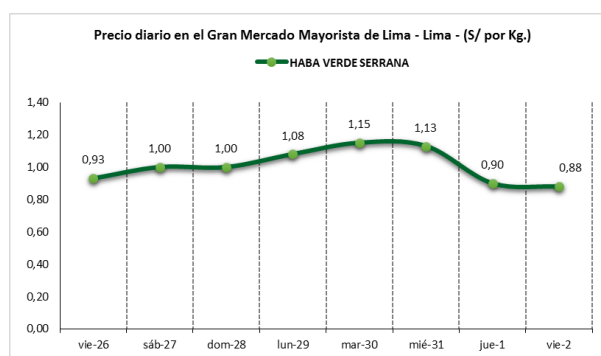
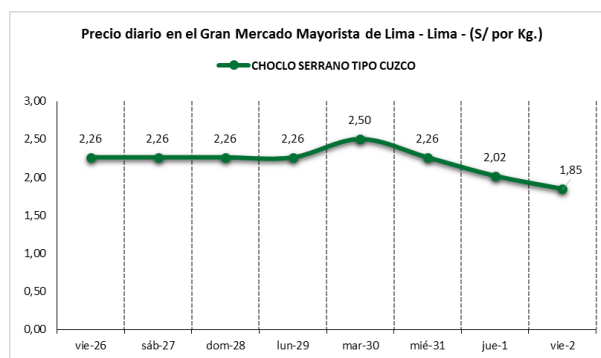
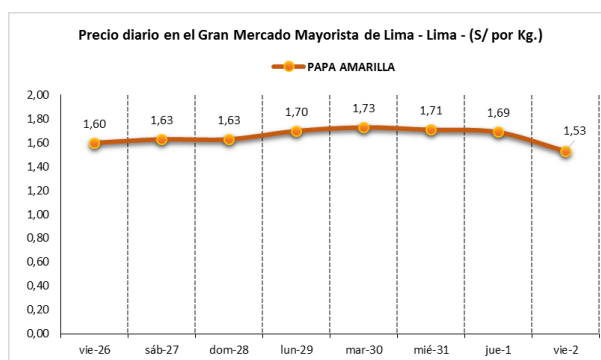
Los precios de los tubérculos variaron respecto al día de ayer: yuca amarilla de S/ 1,60 a S/ 1,70 (por mayor demanda); y papa color (canchan y única) de S/ 1,35 a S/ 1,31; papa huayro de S/ 1,43 a S/ 1,36; camote amarillo de S/ 1,26 a S/ 1,15 y papa amarilla de S/ 1,69 a S/ 1,53 (por mayor stock), todo por kilogramo.

Hortalizas.- Ingresaron 2966 toneladas de hortalizas, cantidad menor en 3% respecto al promedio de los últimos cuatro viernes. Los productos que destacaron en el ingreso fueron: choclo tipo cusco, 562 toneladas; zanahoria, 435 toneladas; tomate, 318 toneladas y pepinillo, 187 toneladas.

Los precios de algunas hortalizas bajaron por mayor oferta: brócoli de S/ 4,75 a S/ 4,38; choclo tipo cusco de S/ 2,02 a S/ 1,85; zanahoria de S/ 0,48 a S/ 0,42 y pimienta morrón de S/ 3,19 a S/ 2,64 por kilogramo. Mientras que subió por mayor demanda: ají escabeche de S/ 4,38 a S/ 5,33; espinaca de S/ 4,75 a S/ 5,63 y zapallo macre de S/ 1,80 a S/ 1,88 por kilogramo.

Hortalizas leguminosas verdes.- Ingresaron 445 toneladas de leguminosas verdes, cantidad mayor en 7% respecto al promedio de los últimos cuatro viernes. Los productos que ingresaron fueron: arveja verde, 249 toneladas; haba verde, 49 toneladas y vainita verde, 135 toneladas.

Por mayor demanda, los precios de la vainita americana subió respecto al día de ayer: de S/ 2,20 a S/ 2,33 por kilogramo. Mientras que bajaron: haba verde serrana de S/ 0,90 a S/ 0,88; arveja verde americana de S/ 2,73 a S/ 2,53 y arveja verde blanca serrana de S/ 1,78 a S/ 1,63 por kilogramo.





PERÚ

Ministerio de Desarrollo Agrario y Riego

SISAP

Abastecimiento y Precios Mayoristas

de los principales productos comercializados en el GMLL y MM N°2 Frutas



Dirección General de Estadística, Seguimiento y Evaluación de Políticas - DGESEP
Dirección de Estadística e Información Agraria - DEIA

Sistema de Información de Abastecimiento y Precios (SISAP)

Mercado Mayorista de Frutas N° 2

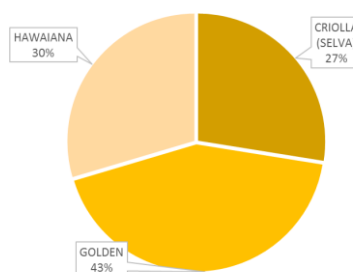
Esta madrugada se registró el ingreso de 2 593 toneladas de frutas, cantidad mayor en 17% respecto al promedio de los últimos cuatro viernes. Las frutas que destacaron en el ingreso fueron: plátano, naranja, manzana, papaya y piña.

Producto con buen precio: naranja valencia (selva) a S/ 0,74 por kilogramo

Piña:

Los ingresos de ésta fruta, procede (en su totalidad) del departamento de Junín, de las provincias de Satipo (52%) y Chanchamayo (48%). El precio de las variedades criolla y hawaiana, bajaron respecto al día de ayer.

MERCADO MAYORISTA N°2 DE FRUTAS: INGRESO DE PIÑA SEGÚN VARIEDAD, JUNIO 2023



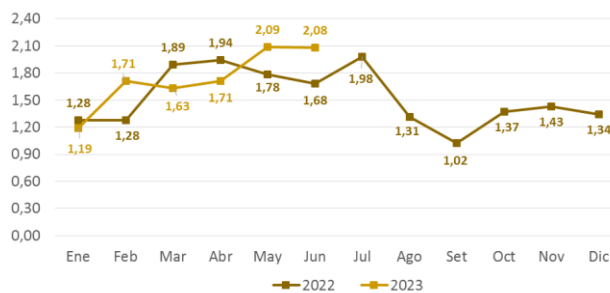
MERCADO MAYORISTA N°2 DE FRUTAS: PRECIO DE LA PIÑA, SEGÚN VARIEDAD (S/ por kilogramo)

VARIEDAD	AYER	HOY
Criolla	2.13	2.04
Golden	2.40	2.40
Hawaiana	1.73	1.68

Fuente: SIEA



MERCADO MAYORISTA N°2 DE FRUTAS: PRECIO DE LA PIÑA CRIOLLA SELVA, 2022 - 2023 (S/ por kg)



Precio de las demás frutas:

En cuanto al precio de las demás frutas, por mayor oferta bajó respecto al día de ayer: manzana importada (chilena) de S/ 5,89 a S/ 5,83; granadilla selva de S/ 2,94 a S/ 2,88 y naranja washington naval de S/ 3,73 a S/ 3,65 por kilogramo.

Mientras que subió respecto al día de ayer: sandía de S/ 1,13 a S/ 1,18; melón coquito de S/ 2,13 a S/ 2,21; plátano seda congo de S/ 2,26 a S/ 2,33 y plátano isla de S/ 2,09 a S/ 2,14 por kilogramo.

Los precios del resto de frutas se mantuvieron o no variaron significativamente.



BICENTENARIO DEL PERÚ
2021 - 2024



Abastecimiento y Precios Mayoristas

de los principales productos comercializados en el GMMML y MM N°2 Frutas



Dirección General de Estadística, Seguimiento y Evaluación de Políticas - DGESEP
Dirección de Estadística e Información Agraria - DEIA

Sistema de Información de Abastecimiento y Precios (SISAP)

Table with columns: CNPA, NOMBRE DEL PRODUCTO, MERCADO, Prom. del sáb 20 al vie 26, Prom. del sáb 27 al vie 2, Var. (%), and monthly price data from May 2026 to June 2027.



Abastecimiento y Precios Mayoristas

de los principales productos comercializados en el GMMML y MM N°2 Frutas



Dirección General de Estadística, Seguimiento y Evaluación de Políticas - DGESEP
Dirección de Estadística e Información Agraria - DEIA

Sistema de Información de Abastecimiento y Precios (SISAP)

PRECIOS MAYORISTAS DE LOS PRINCIPALES PRODUCTOS COMERCIALIZADOS EN MERCADOS DE LIMA METROPOLITANA (\$/ por kg)														
CNPA	NOMBRE DEL PRODUCTO	MERCADO	Prom. del sáb 20 al vie 26	Prom. del sáb 27 al vie 2	Var. (%)	may vie-26	may sáb-27	may dom-28	may lun-29	may mar-30	may mie-31	jun jue-1	jun vie-2	Var % Hoy/ayer
01319	MARACUYA COSTA	MMF2	3,17	3,14	-1,1%	3,18	3,15	3,15	3,18	3,18	3,13	3,08	3,08	0,0%
01319	MARACUYA COSTA	GMMML	2,94	3,14	7,1%	2,95	3,05	3,05	3,20	3,25	3,18	3,25	3,03	-6,8%
01319	PEPINO RAYADO O MELON	MMF2	3,42	3,52	3,0%	3,45	3,48	3,48	3,53	3,53	3,53	3,55	3,55	0,0%
01319	ZAPOTE (MONTAÑA)	MMF2	0,00	0,00		0,00	0,00	0,00	0,00	0,00	0,00	0,00	0,00	
0132	Frutas cítricas													
01321	TORONJA COSTA CON PEPA	MMF2	3,29	3,21	-2,5%	3,28	3,28	3,33	3,33	3,23	3,13	3,08	3,08	0,0%
01321	TORONJA SELVA CON PEPA	MMF2	1,99	1,97	-0,9%	1,94	1,94	1,94	1,94	1,96	1,98	2,02	2,02	0,0%
01322	LIMA DULCE (COSTA)	MMF2	3,15	3,15	0,0%	3,18	3,15	3,15	3,18	3,18	3,15	3,08	3,13	1,6%
01322	LIMON DULCE - SELVA	MMF2	1,29	1,29	-0,4%	1,31	1,28	1,28	1,29	1,31	1,28	1,29	1,28	-0,8%
01322	LIMON SUTIL/BOISA	GMMML	1,69	1,67	-1,1%	1,69	1,72	1,72	1,69	1,64	1,64	1,61	1,69	5,0%
01322	LIMON SUTIL/CAJON	GMMML	1,86	1,95	4,7%	1,90	2,01	2,01	1,96	1,90	1,90	1,85	2,01	8,6%
01323	NARANJA PRIMavera (COSTA)	MMF2	1,55	1,52	-1,5%	1,53	1,53	1,55	1,55	1,53	1,58	1,48	1,45	-2,0%
01323	NARANJA TANGELO SELVA	MMF2	1,44	1,41	-2,1%	1,42	1,44	1,44	1,43	1,42	1,39	1,39	1,36	-2,2%
01323	NARANJA VALENCIA	MMF2	0,76	0,77	1,5%	0,75	0,76	0,76	0,78	0,78	0,78	0,77	0,74	-3,9%
01323	NARANJA WASHINGTON NAVAL(COSTA)	MMF2	4,08	3,83	-6,3%	4,00	3,93	3,93	3,93	3,85	3,78	3,73	3,65	-2,1%
01324	MANDARINA MALVACEA	MMF2	0,00	0,00		0,00	0,00	0,00	0,00	0,00	0,00	0,00	0,00	
01324	MANDARINA SATSUMA (COSTA)	MMF2	1,40	1,48	5,8%	1,43	1,45	1,45	1,50	1,50	1,50	1,50	1,48	-1,3%
01324	MANDARINA TANGERINA	MMF2	0,84	0,83	-0,2%	0,83	0,83	0,83	0,80	0,83	0,80	0,89	0,86	-3,4%
0133	Uvas													
01330	UVA ALFONSO LAVALETT (NEGRA)	MMF2	2,62	2,26	-13,8%	2,44	2,38	2,38	2,35	2,27	2,19	2,13	2,10	-1,4%
01330	UVA BORGOÑA	MMF2	3,06	2,88	-5,9%	2,96	2,96	2,96	2,98	2,81	2,81	2,85	2,81	-1,4%
01330	UVA ITALIA /AMERICANA-NACIONAL	MMF2	3,46	3,13	-9,5%	3,27	3,21	3,21	3,19	3,13	3,10	3,02	3,02	0,0%
01330	UVA PALESTINA	MMF2	3,61	3,58	-0,8%	3,63	3,63	3,63	3,65	3,60	3,56	3,56	3,46	-2,8%
01330	UVA QUERRANTA/MOSCATEL	MMF2	0,00	0,00		0,00	0,00	0,00	0,00	0,00	0,00	0,00	0,00	
01330	UVA RED GLOVE NACIONAL	MMF2	3,66	3,57	-2,5%	3,58	3,58	3,58	3,58	3,52	3,52	3,60	3,63	0,8%
01330	UVA ROSADA SIN PEPA	MMF2	3,62	3,61	-0,5%	3,65	3,65	3,69	3,63	3,56	3,56	3,56	3,60	1,1%
01330	UVA SULTANINA NACIONAL	MMF2	0,00	0,00		0,00	0,00	0,00	0,00	0,00	0,00	0,00	0,00	
0134	Frutas de pepita y frutas de hueso													
01341	MANZANA CTE/PARA AGUA	GMMML	2,99	3,25	8,5%	3,35	3,20	3,20	3,28	3,33	3,33	3,20	3,20	0,0%
01341	MANZANA CTE/PARA AGUA	MMF2	1,88	2,04	8,4%	1,95	1,99	1,99	2,02	2,03	2,07	2,08	2,11	1,4%
01341	MANZANA DELICIA	MMF2	2,87	2,77	-3,6%	2,85	2,82	2,82	2,79	2,77	2,74	2,74	2,70	-1,5%
01341	MANZANA GOLDEN	MMF2	2,23	2,17	-2,6%	2,18	2,15	2,15	2,15	2,15	2,18	2,18	2,23	2,3%
01341	MANZANA IMPORTADA (CHILENA)	MMF2	5,26	5,87	0,2%	5,83	5,83	5,83	5,89	5,91	5,91	5,89	5,83	-1,0%
01341	MANZANA ISRAEL	MMF2	2,28	2,06	-9,5%	2,15	2,08	2,08	2,10	2,08	2,08	2,00	2,00	0,0%
01341	MANZANA WINTER	MMF2	1,94	1,92	-1,1%	1,90	1,90	1,90	1,91	1,91	1,93	1,94	1,93	-0,5%
01342	MEMBRILLO CRIOLLO	MMF2	3,89	3,84	-1,2%	3,88	3,88	3,93	3,93	3,83	3,83	3,75	3,73	-0,5%
01342	MEMBRILLO SERRANO	MMF2	2,91	3,00	2,9%	2,98	2,98	2,98	2,99	2,99	3,01	3,01	3,01	0,0%
01342	PERA AGUA ITALIANA	MMF2	0,00	0,00		0,00	0,00	0,00	0,00	0,00	0,00	0,00	0,00	
01342	PERA AGUA PACKAM IMPORTADO	MMF2	5,67	5,64	-0,5%	5,63	5,63	5,61	5,69	5,64	5,63	5,66	5,63	-0,5%
01343	ALBARICOQUE	MMF2	4,33	4,24	-2,2%	4,28	4,28	4,33	4,28	4,25	4,15	4,18	4,18	0,0%
01345	CIRUELA NECTARINA (IMPORTADA)	MMF2	7,67	7,64	-0,4%	7,58	7,65	7,65	7,68	7,58	7,58	7,65	7,68	0,4%
01345	MELOCOTON BLANQUILLO	MMF2	5,63	5,85	3,9%	5,77	5,73	5,77	5,79	5,90	5,90	5,94	5,94	0,0%
01345	MELOCOTON DURAZNO HUAYCO	MMF2	5,88	6,17	5,0%	6,02	6,13	6,13	6,15	6,15	6,19	6,23	6,23	0,0%
01346	CIRUELA SANTA ROSA/NACIONAL	MMF2	5,36	5,50	2,5%	5,45	5,58	5,63	5,58	5,48	5,45	5,40	5,38	-0,4%
01349	LUCUMA DE SEDA (COSTA/SELVA)	MMF2	4,12	4,14	0,3%	4,08	4,15	4,15	4,18	4,15	4,13	4,13	4,08	-1,2%
0135	Bayas y otras frutas													
01352	KIWI IMPORTADO CHILENO	MMF2	7,90	7,85	-0,6%	7,83	7,83	7,83	7,88	7,85	7,88	7,83	7,85	0,3%
01354	FRESA AROMA	MMF2	0,00	0,00		0,00	0,00	0,00	0,00	0,00	0,00	0,00	0,00	
01359	GRANADA (COSTA)	MMF2	1,33	1,35	1,8%	1,30	1,33	1,33	1,34	1,34	1,39	1,36	1,39	2,2%
01359	MAMEY (COSTA)	MMF2	4,16	3,86	-7,1%	4,15	3,93	3,93	3,88	3,85	3,83	3,83	3,78	-1,3%
01359	TAMARINDO (CON CASCARA) COSTA	MMF2	7,79	7,75	-0,5%	7,85	7,85	7,85	7,65	7,65	7,75	7,75	7,77	0,3%
01359	TAMARINDO (SIN CASCARA) COSTA	MMF2	9,32	9,23	-0,9%	9,40	9,25	9,23	9,25	9,15	9,25	9,25	9,25	0,0%
01359	TUNA AMARILLA	MMF2	2,65	2,79	5,1%	2,65	2,73	2,73	2,78	2,75	2,83	2,85	2,85	0,0%
01359	TUNA BLANCA (COSTA / SIERRA)	MMF2	2,98	3,28	10,2%	3,10	3,18	3,18	3,25	3,33	3,33	3,35	3,35	0,0%
01359	TUNA MORADA/ROSADA	MMF2	2,66	2,79	4,6%	2,73	2,68	2,73	2,78	2,78	2,83	2,85	2,85	0,0%
014	SEMILLAS ACETERAS Y FRUTOS OLEAGINOSOS													
01460	COCO (COSTA/SELVA)	MMF2	2,32	2,41	3,7%	2,43	2,43	2,43	2,42	2,39	2,43	2,39	2,39	0,0%
015	RAICES Y TUBERCULOS COMESTIBLES													
0151	Papas													
01510	PAPA AMARILLA/TUMBAY/TORNILLO/OTROS	GMMML	1,67	1,66	-0,5%	1,60	1,63	1,63	1,70	1,73	1,71	1,69	1,53	-9,5%
01510	PAPA BLANCA/VALLE/OTROS	GMMML	0,78	0,75	-4,4%	0,78	0,78	0,78	0,73	0,74	0,75	0,73	0,74	1,4%
01510	PAPA CANCHAN	GMMML	1,19	1,21	1,7%	1,21	1,20	1,20	1,23	1,21	1,23	1,23	1,14	-7,3%
01510	PAPA COLOR/VALLE/OTROS	GMMML	1,25	1,33	6,5%	1,32	1,30	1,30	1,35	1,35	1,37	1,35	1,31	-3,0%
01510	PAPA HUAMANTANGA	GMMML	1,66	1,70	2,8%	1,75	1,75	1,75	1,74	1,70	1,70	1,65	1,63	-1,2%
01510	PAPA HUAYRO (ROJO MORO-NEGRO)RUNT/MARH/U	GMMML	1,47	1,48	0,8%	1,48	1,58	1,58	1,50	1,40	1,50	1,43	1,36	-4,9%
01510	PAPA NEGRA ANDINA	GMMML	1,05	1,04	-1,2%	1,05	1,08	1,08	1,05	1,03	1,05	1,05	0,95	-9,5%
01510	PAPA PERRI/CHOLI	GMMML	0,00	0,00		0,00	0,00	0,00	0,00	0,00	0,00	0,00	0,00	
01510	PAPA PERUANITA	GMMML	1,65	1,70	2,7%	1,70	1,73	1,73	1,71	1,74	1,73	1,69	1,56	-7,7%
01510	PAPA UNICA	GMMML	1,32	1,46	10,7%	1,43	1,40	1,40	1,48	1,48	1,51	1,48	1,48	0,0%
01510	PAPA YUNGAY	GMMML	0,78	0,75	-4,4%	0,78	0,78	0,78	0,73	0,74	0,75	0,73	0,74	1,4%
0152	Yuca													
01520	YUCA AMARILLA/LEGITIM/NIERTA(COS/SEL)	GMMML	1,79	1,74	-3,1%	1,78	1,78	1,78	1,83	1,78	1,68	1,60	1,70	6,3%
0153	Camote													
01530	CAMOTE AMARILLO	GMMML	1,20	1,23	2,1%	1,23	1,20	1,20	1,25	1,25	1,28	1,26	1,15	-8,7%
01530	CAMOTE MORADO/LEG/MILA/MEJ/PEPIN/PARAMON	GMMML	2,14	2,10	-1,5%	2,18	2,13	2,13	2,10	2,13	2,15	2,13	1,95	-8,5%
0159	Otras raíces y tubérculos comestibles													
01599	OLLUCO LARGO (SIN LAVAR/LAVADO)	GMMML	3,22	2,90	-10,2%	3,25	3,25	3,25	2,73	2,73	2,78	2,78	2,75	-1,1%
01599	YACON (LACON)	MMF2	3,06	2,62	-14,2%	2,85	2,65	2,65	2,65	2,65	2,58	2,60	2,58	-0,8%
016	ESTIMULANTES, ESPECIAS Y AROMÁTICOS													
01652	AJI PAPRIKA	GMMML	13,93	13,54	-2,8%	13,63	13,63	13,63	13,63	13,50	13,50	13,63	13,25	-2,8%
01652	AJI SECO PANCA	GMMML	13,90	13,38	-3,7%	13,63	13,63	13,63	13,63	13,38	13,38	12,75	13,25	3,9%
01654	CULANTRIO (CRIOLLO/SERRANO)	GMMML	3,75	2,54	-32,4%	3,59	3,17	3,17	3,17	3,00	1,83	1,75	1,67	-4,6%
01657	KION (COSTA/SELVA)	GMMML	3,29	3,25										