



Lima, 06 de junio del 2023

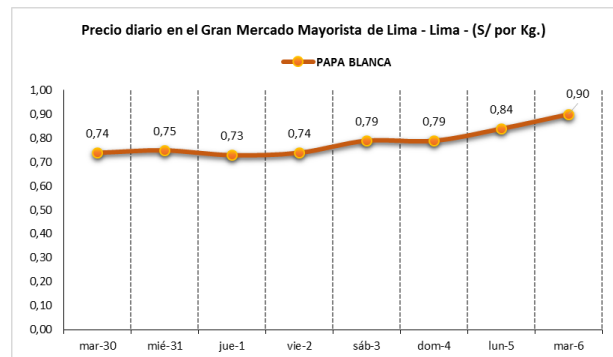
Gran Mercado Mayorista de Lima (GMML)

Esta madrugada se registró el ingreso de 7 906 toneladas de productos, cantidad mayor en 13% respecto al promedio de los últimos cuatro martes. Asimismo, ingresaron 3 202 toneladas de papa, cantidad mayor en 22% respecto al promedio de los últimos cuatro martes. 1/

Producto con buen precio: camote amarillo a S/ 1,08 por kilogramo

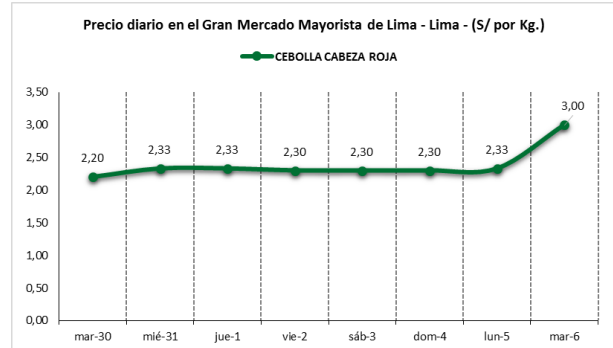
Tubérculos y raíces.- Esta mañana se registró el ingreso de 4037 toneladas de tubérculos, cantidad mayor en 25% respecto al promedio de los últimos cuatro martes. Ingresaron: papa, 3202 toneladas; camote, 467 toneladas; yuca, 197 toneladas y olluco, 171 toneladas.

Los precios de los tubérculos variaron respecto al día de ayer: papa blanca (yungay) de S/ 0,84 a S/ 0,90 (mayor demanda); y yuca amarilla de S/ 1,68 a S/ 1,60 y camote amarillo de S/ 1,16 a S/ 1,08 (por mayor stock), todo por kilogramo.

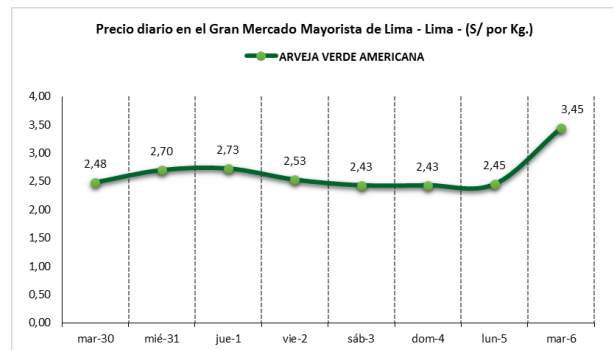


Hortalizas.- Ingresaron 3219 toneladas de hortalizas, cantidad mayor en 7% respecto al promedio de los últimos cuatro martes. Los productos que destacaron en el ingreso, fueron: choclo tipo cusco, 494 toneladas; zanahoria, 492 toneladas; tomate, 347 toneladas y zapallo, 197 toneladas.

Por mayor demanda, subieron: ajo criollo o napuri de S/ 2,73 a S/ 4,75; cebolla cabeza roja de S/ 2,33 a S/ 3,00; zanahoria de S/ 0,50 a S/ 0,63; brócoli de S/ 5,25 a S/ 6,25; espinaca de S/ 6,25 a S/ 7,18; tomate katia de S/ 3,43 a S/ 3,89; pimiento morrón de S/ 3,13 a S/ 3,54 y choclo tipo cusco de S/ 1,79 a S/ 1,85 por kilogramo. Mientras que por mayor oferta bajó: ají rocoto de S/ 3,19 a S/ 2,64 por kilogramo.



Hortalizas leguminosas verdes.- Se registró el ingreso de 360 toneladas de leguminosas verdes, cantidad mayor en 3% respecto al promedio de los últimos cuatro martes. Ingresaron: 157 toneladas de arveja; 81 toneladas de haba y 121 toneladas de vainita.



Los precios de las leguminosas subieron respecto al día de ayer por mayor demanda: arveja verde blanca serrana de S/ 1,58 a S/ 3,03; arveja verde americana de S/ 2,45 a S/ 3,45; vainita americana de S/ 2,60 a S/ 3,00 y haba verde serrana de S/ 0,89 a S/ 0,93 por kilogramo.



Mercado Mayorista de Frutas N° 2

Esta madrugada se registró el ingreso de 2 596 toneladas de frutas, cantidad similar al promedio de los últimos cuatro martes. Las frutas que destacaron en el ingreso fueron: plátano, naranja, papaya, piña y manzana.

Producto con buen precio: manzana israel a S/ 1,93 por kilogramo

Palta:

Las variedades de palta que ingresan al mercado mayorista, en lo que va al mes de junio son: fuerte (38%); hass (16%); hall (15%) y criolla (15%), principalmente. Los precios de algunas variedades bajaron ligeramente respecto al día de ayer.

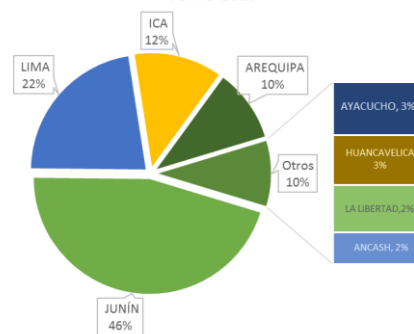
MERCADO MAYORISTA N°2 DE FRUTAS: PRECIO DE LA PALTA, SEGÚN VARIEDAD (S/ por kilogramo)

VARIEDAD	AYER	HOY
Choquete	2.15	2.10
Criolla (Selva)	1.54	1.56
Dedo	4.93	4.85
Fuerte	3.85	3.60
Hall	1.56	1.63
Hass	1.93	1.85
Linda	2.85	2.88

Fuente: SIEA



MERCADO MAYORISTA N°2 DE FRUTAS: INGRESO DE PALTA SEGÚN DEPARTAMENTO, JUNIO 2023



MERCADO MAYORISTA N°2 DE FRUTAS: PRECIO PROMEDIO MENSUAL DE LA PALTA FUERTE, 2022 - 2023 (S/ por kilogramo)



Precio de las demás frutas:

En cuanto al precio de las demás frutas, por mayor oferta bajó respecto al día de ayer: granadilla selva de S/ 2,81 a S/ 2,75; uva alfonso lavalett de S/ 2,02 a S/ 1,96 Y piña criolla de selva de S/ 1,94 a S/ 1,88 por kilogramo.

Mientras que subió respecto al día de ayer: tuna amarilla de S/ 2,93 a S/ 3,08; sandía de S/ 1,18 a S/ 1,23; chirimoya cumbe de S/ 4,13 a S/ 4,28 y mango edward de S/ 4,75 a S/ 4,88 por kilogramo.

Los precios del resto de frutas se mantuvieron o no variaron significativamente.



Abastecimiento y Precios Mayoristas

de los principales productos comercializados en el GMLL y MM N°2 Frutas



Dirección General de Estadística, Seguimiento y Evaluación de Políticas - DGESEP
Dirección de Estadística e Información Agraria - DEIA

Sistema de Información de Abastecimiento y Precios (SISAP)

CNPA	NOMBRE DEL PRODUCTO	MERCADO	PRECIOS MAYORISTAS DE LOS PRINCIPALES PRODUCTOS COMERCIALIZADOS EN MERCADOS DE LIMA METROPOLITANA (S/ por kg)											
			Prom. del mié 24 al mar 30	Prom. del mié 31 al mar 6	Var. (%)	may mar-30	may mié-31	jun jue-1	jun vie-2	jun sáb-3	jun dom-4	jun lun-5	jun mar-6	Var % Hoy/ayer
01319	MARACUYA COSTA	MMF2	3,16	3,22	1,9%	3,18	3,13	3,08	3,08	3,28	3,33	3,33	3,33	0,0%
01319	MARACUYA COSTA	GMLL	3,03	3,16	4,4%	3,25	3,18	3,25	3,03	3,08	3,08	3,00	3,50	16,7%
01319	PEPINO RAYADO O MELON	MMF2	3,48	3,54	1,7%	3,53	3,53	3,55	3,55	3,53	3,53	3,53	3,53	0,0%
01319	ZAPOTE (MONTAÑA)	MMF2	0,00	0,00		0,00	0,00	0,00	0,00	0,00	0,00	0,00	0,00	0,0%
0132	Frutas cítricas													
01321	TORONJA COSTA CON PEPA	MMF2	3,29	3,15	-4,3%	3,23	3,13	3,08	3,08	3,15	3,15	3,23	3,25	0,6%
01321	TORONJA SELVA CON PEPA	MMF2	1,95	2,04	4,6%	1,96	1,98	2,02	2,02	2,04	2,04	2,04	2,13	4,4%
01322	LIMA DULCE (COSTA)	MMF2	3,17	3,12	-1,5%	3,18	3,15	3,08	3,13	3,08	3,13	3,18	3,18	1,6%
01322	LIMON DULCE - SELVA	MMF2	1,30	1,26	-2,8%	1,31	1,28	1,29	1,28	1,24	1,26	1,23	1,24	0,8%
01322	LIMON SUTIL BOLSA	GMLL	1,69	1,69	0,1%	1,64	1,64	1,61	1,69	1,67	1,67	1,69	1,86	10,1%
01322	LIMON SUTIL CAJON	GMLL	1,90	2,00	5,4%	1,90	1,90	1,85	2,01	1,96	1,96	2,01	2,34	16,4%
01323	NARANJA PRIMAVERA (COSTA)	MMF2	1,54	1,51	-2,2%	1,53	1,58	1,48	1,45	1,50	1,53	1,48	1,53	3,4%
01323	NARANJA TANGELO SELVA	MMF2	1,42	1,36	-4,7%	1,42	1,39	1,39	1,36	1,35	1,35	1,33	1,33	0,0%
01323	NARANJA VALENCIA	MMF2	0,76	0,75	-1,7%	0,78	0,78	0,77	0,74	0,73	0,73	0,74	0,73	-1,4%
01323	NARANJA WASHINGTON NAVAL(COSTA)	MMF2	3,97	3,64	-8,4%	3,85	3,78	3,73	3,65	3,58	3,58	3,58	3,55	-0,8%
01324	MANDARINA MALVACEA	MMF2	0,00	0,00		0,00	0,00	0,00	0,00	0,00	0,00	0,00	0,00	
01324	MANDARINA SATSUMA (COSTA)	MMF2	1,44	1,51	4,8%	1,50	1,50	1,50	1,48	1,48	1,48	1,55	1,58	1,9%
01324	MANDARINA TANGERINA	MMF2	0,83	0,84	1,9%	0,83	0,80	0,89	0,86	0,84	0,84	0,84	0,84	0,0%
0133	Uvas													
01330	UVA ALFONSO LAVALETT (NEGRA)	MMF2	2,41	2,07	-14,1%	2,27	2,19	2,13	2,10	2,06	2,06	2,02	1,96	-3,0%
01330	UVA BORGONA	MMF2	2,97	2,80	-5,6%	2,81	2,81	2,85	2,81	2,85	2,85	2,79	2,65	-5,0%
01330	UVA ITALIA /AMERICANA NACIONAL	MMF2	3,24	3,04	-6,2%	3,13	3,10	3,02	3,02	3,02	3,02	3,04	3,04	0,0%
01330	UVA PALESTINA	MMF2	3,61	3,48	-3,6%	3,60	3,56	3,56	3,46	3,46	3,46	3,44	3,44	0,0%
01330	UVA QUEBRANTA/MOSCATEL	MMF2	0,00	0,00		0,00	0,00	0,00	0,00	0,00	0,00	0,00	0,00	
01330	UVA RED GLOVE NACIONAL	MMF2	3,58	3,64	1,8%	3,52	3,52	3,60	3,63	3,69	3,69	3,69	3,65	-1,1%
01330	UVA ROSADA SIN PEPA	MMF2	3,63	3,60	-0,8%	3,56	3,56	3,56	3,60	3,63	3,63	3,63	3,60	-0,8%
01330	UVA SULTANINA NACIONAL	MMF2	0,00	0,00		0,00	0,00	0,00	0,00	0,00	0,00	0,00	0,00	
0134	Frutas de pepita y frutas de hueso													
01341	MANZANA CTE/PARA AGUA	GMLL	3,20	3,28	2,4%	3,33	3,33	3,20	3,20	3,25	3,25	3,30	3,40	3,0%
01341	MANZANA CTE/PARA AGUA	MMF2	1,97	2,13	7,7%	2,03	2,07	2,08	2,11	2,15	2,15	2,16	2,16	0,0%
01341	MANZANA DEUCIA	MMF2	2,82	2,70	-4,5%	2,77	2,74	2,74	2,70	2,69	2,69	2,66	2,65	-0,4%
01341	MANZANA GOLDEN	MMF2	2,18	2,23	2,1%	2,15	2,18	2,18	2,23	2,20	2,23	2,33	2,25	-3,4%
01341	MANZANA IMPORTADA (CHILENA)	MMF2	5,85	5,87	0,4%	5,91	5,91	5,89	5,83	5,89	5,86	5,86	5,88	0,3%
01341	MANZANA ISRAEL	MMF2	2,13	2,00	-6,2%	2,08	2,08	2,00	2,00	2,00	2,00	2,00	1,93	-3,5%
01341	MANZANA WINTER	MMF2	1,91	1,94	1,4%	1,91	1,93	1,94	1,93	1,94	1,94	1,94	1,95	0,5%
01342	MEMBRILLO CRIOLLO	MMF2	3,89	3,74	-4,0%	3,83	3,83	3,75	3,73	3,68	3,73	3,73	3,73	0,0%
01342	MEMBRILLO SERRANO	MMF2	2,98	3,01	1,0%	2,99	3,01	3,01	3,01	3,01	3,01	3,01	2,98	-1,0%
01342	PERA AGUA ITALIANA	MMF2	0,00	0,00		0,00	0,00	0,00	0,00	0,00	0,00	0,00	0,00	
01342	PERA AGUA PACKAM IMPORTADO	MMF2	5,64	5,63	-0,2%	5,64	5,63	5,66	5,63	5,63	5,64	5,61	5,63	0,4%
01343	ALBARI COQUE	MMF2	4,31	4,11	-4,6%	4,25	4,15	4,18	4,18	4,08	4,13	4,03	4,00	-0,7%
01345	CIRUELA NECTARINA (IMPORTADA)	MMF2	7,61	7,66	0,7%	7,58	7,58	7,65	7,68	7,68	7,73	7,65	7,63	-0,3%
01345	MELOCOTON BLANQUILLO	MMF2	5,78	5,95	2,9%	5,90	5,90	5,94	5,94	5,96	5,96	5,96	5,96	0,0%
01345	MELOCOTON DURAZNO HUAYCO	MMF2	6,08	6,23	2,5%	6,15	6,19	6,23	6,23	6,23	6,23	6,23	6,27	0,6%
01346	CIRUELA SANTA ROSA NACIONAL	MMF2	5,51	5,46	-0,8%	5,48	5,45	5,40	5,38	5,48	5,53	5,53	5,48	-0,9%
01349	LUCUMA DE SEDA (COSTA/SELVA)	MMF2	4,14	4,12	-0,5%	4,15	4,13	4,13	4,08	4,08	4,13	4,13	4,18	1,2%
0135	Bayas y otras frutas													
01352	KIWI IMPORTADO CHILENO	MMF2	7,86	7,80	-0,8%	7,85	7,88	7,83	7,85	7,77	7,77	7,75	7,75	0,0%
01354	FRESA AROMA	MMF2	0,00	0,00		0,00	0,00	0,00	0,00	0,00	0,00	0,00	0,00	
01359	GRANADA (COSTA)	MMF2	1,33	1,42	6,8%	1,34	1,39	1,36	1,39	1,42	1,45	1,45	1,47	1,4%
01359	MAMEY (COSTA)	MMF2	4,02	3,78	-5,9%	3,85	3,83	3,83	3,78	3,75	3,75	3,75	3,78	0,8%
01359	TAMARINDO (CON CASCARA) COSTA	MMF2	7,79	8,07	3,6%	7,65	7,75	7,75	7,77	8,25	8,23	8,35	8,40	0,6%
01359	TAMARINDO (SIN CASCARA) COSTA	MMF2	9,30	9,53	2,5%	9,15	9,25	9,25	9,25	9,75	9,73	9,75	9,75	0,0%
01359	TUNA AMARILLA	MMF2	2,70	2,91	7,9%	2,75	2,83	2,85	2,85	2,93	2,93	2,93	3,08	5,1%
01359	TUNA BLANCA (COSTA / SIERRA)	MMF2	3,17	3,46	9,0%	3,33	3,33	3,35	3,35	3,48	3,48	3,58	3,65	2,0%
01359	TUNA MORADA/ROSADA	MMF2	2,71	2,91	7,6%	2,78	2,83	2,85	2,85	2,93	2,93	2,93	3,08	5,1%
014	SEMILLAS ACEITERAS Y FRUTOS OLEAGINOSOS													
01460	COCO (COSTA/SELVA)	MMF2	2,42	2,41	-0,4%	2,39	2,43	2,39	2,39	2,43	2,43	2,43	2,39	-1,6%
015	RAÍCES Y TUBÉRCULOS COMESTIBLES													
0151	Papas													
01510	PAPA AMARILLA/TUMBAY/TORNILLO/OTROS	GMLL	1,67	1,59	-4,6%	1,73	1,71	1,69	1,53	1,60	1,60	1,53	1,50	-2,0%
01510	PAPA BLANCA/VALE/OTROS	GMLL	0,77	0,79	2,6%	0,74	0,75	0,73	0,74	0,79	0,79	0,84	0,90	7,1%
01510	PAPA CANCHAN	GMLL	1,20	1,16	-3,0%	1,21	1,23	1,23	1,14	1,18	1,18	1,08	1,10	1,9%
01510	PAPA COLOR/VALE/OTROS	GMLL	1,31	1,28	-2,1%	1,35	1,37	1,35	1,31	1,23	1,23	1,24	1,25	0,8%
01510	PAPA HUAMANTANGA	GMLL	1,74	1,62	-6,6%	1,70	1,70	1,65	1,63	1,61	1,61	1,58	1,59	0,6%
01510	PAPA HUAYRO (ROJO-MORO-NEGRO)RUNT/MARH/U	GMLL	1,50	1,44	-4,3%	1,40	1,50	1,43	1,36	1,40	1,40	1,48	1,50	1,4%
01510	PAPA NEGRA ANDINA	GMLL	1,06	0,99	-6,1%	1,03	1,05	1,05	0,95	1,00	1,00	0,96	0,95	-1,0%
01510	PAPA PERRI CHOLI	GMLL	0,00	0,00		0,00	0,00	0,00	0,00	0,00	0,00	0,00	0,00	
01510	PAPA PERUANITA	GMLL	1,72	1,59	-7,2%	1,74	1,73	1,69	1,56	1,55	1,55	1,55	1,53	-1,3%
01510	PAPA ÚNICA	GMLL	1,42	1,40	-1,1%	1,48	1,51	1,48	1,48	1,28	1,28	1,40	1,39	-0,7%
01510	PAPA YUNGAY	GMLL	0,77	0,79	2,6%	0,74	0,75	0,73	0,74	0,79	0,79	0,84	0,90	7,1%
0152	Yuca													
01520	YUCA AMARILLA/LEGITIM/INERTA(COS/SEL)	GMLL	1,78	1,66	-6,7%	1,78	1,68	1,60	1,70	1,68	1,68	1,68	1,60	-4,8%
0153	Camote													
01530	CAMOTE AMARILLO	GMLL	1,24	1,18	-4,8%	1,25	1,28	1,26	1,15	1,18	1,18	1,16	1,08	-6,9%
01530	CAMOTE MORADO/LEG/MILA/MEI/PEPIN/PARAMON	GMLL	2,14	2,00	-6,7%	2,13	2,15	2,13	1,95	1,93	1,93	1,90	2,00	5,3%
0159	Otras raíces y tubérculos comestibles													
01599	OLLUCO LARGO (SIN LAVAR/LAVADO)	GMLL	3,13	2,80	-10,7%	2,73	2,78	2,78	2,75	2,78	2,78	2,85	2,85	0,0%
01599	YACON (LACON)	MMF2	2,75	2,63	-4,1%	2,65	2,58	2,60	2,58	2,65	2,65	2,73	2,65	-2,9%
016	ESTIMULANTES, ESPECIAS Y AROMÁTICOS													
01652	AJI PAPRIKA	GMLL	13,63	13,27	-2,6%	13,50	13,50	13,63	13,25	13,25	13,25	13,25	12,75	-3,8%
01652	AJI SECO PANCA	GMLL	13,61	13,23	-2,8%	13,38	13,38	12,75	13,25	13,25	13,25	13,25	13,50	1,9%
01654	CULANTRIO (CRIOLLO/SERRANO)	GMLL	3,32	1,66	-50,1%	3,00	1,83	1,75	1,67	1,59	1,59	1,59	1,59	0,0%
01657	KION (COSTA/SELVA)	GMLL	3,25	3										