



Lima, 09 de junio del 2023

Gran Mercado Mayorista de Lima (GMML)

Esta madrugada se registró el ingreso de 6 896 toneladas de productos, cantidad menor en 4% respecto al promedio de los últimos cuatro viernes. Asimismo, ingresaron 2 269 toneladas de papa, cantidad menor en 8% respecto al promedio de los últimos cuatro viernes. 1/

Producto con buen precio: papa yungay a S/ 0,81 por kilogramo

Tubérculos y raíces.- Esta mañana se registró el ingreso de 2835 toneladas de tubérculos, cantidad menor en 7% respecto al promedio de los últimos cuatro viernes. Ingresaron: papa, 2269 toneladas; 282 toneladas de camote; 173 toneladas de yuca y olluco, 111 toneladas.

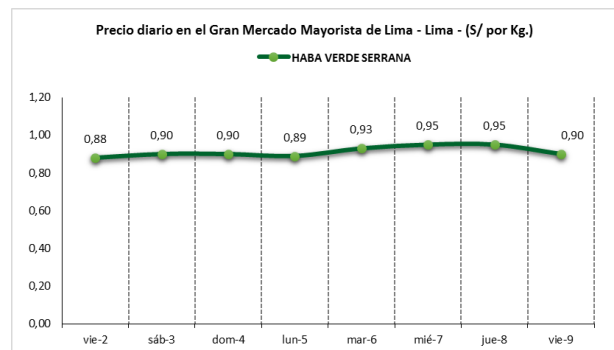
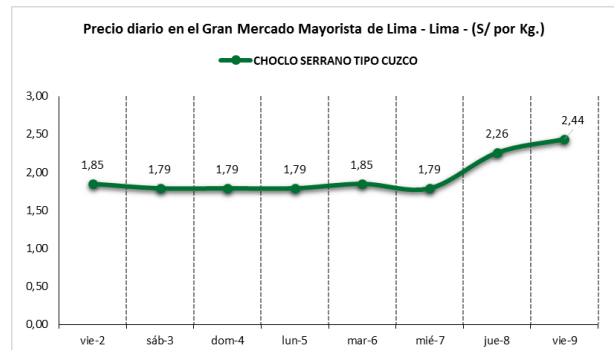
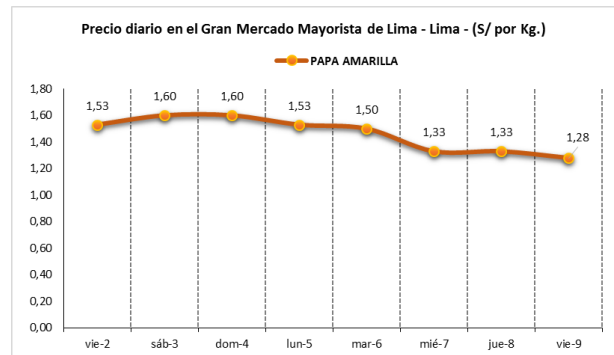
Los precios de los tubérculos no variaron significativamente respecto al día de ayer. Solo por mayor stock bajó: papa huayro de S/ 1,40 a S/ 1,35 y papa amarilla de S/ 1,33 a S/ 1,28 por kilogramo.

Hortalizas.- Ingresaron 2923 toneladas de hortalizas, cantidad menor en 5% respecto al promedio de los últimos cuatro viernes. Los productos que destacaron en el ingreso fueron: choclo tipo cusco, 465 toneladas; zanahoria, 464 toneladas; tomate, 326 toneladas y pepinillo, 208 toneladas.

Los precios de algunas hortalizas bajaron por mayor oferta: espinaca de S/ 6,75 a S/ 6,63; tomate katia de S/ 4,17 a S/ 3,89; brócoli de S/ 5,25 a S/ 4,75 y pimiento morrón de S/ 4,10 a S/ 3,54 por kilogramo. Mientras que subió por mayor demanda: ají rocoto de S/ 2,57 a S/ 2,78; choclo tipo cusco de S/ 2,26 a S/ 2,44; ají escabeche de S/ 5,18 a S/ 5,30 y cebolla cabeza roja de S/ 3,23 a S/ 3,28 por kilogramo.

Hortalizas leguminosas verdes.- Ingresaron 411 toneladas de leguminosas verdes, cantidad menor en 7% respecto al promedio de los últimos cuatro viernes. Los productos que ingresaron fueron: arveja verde, 126 toneladas; haba verde, 86 toneladas y vainita verde, 161 toneladas.

Por mayor stock, los precios de las leguminosas bajaron respecto al día de ayer: arveja verde americana de S/ 3,38 a S/ 3,33; arveja verde blanca serrana de S/ 3,00 a S/ 2,88; haba verde serrana de S/ 0,95 a S/ 0,90 y vainita americana de S/ 3,38 a S/ 3,00 por kilogramo.





PERÚ

Ministerio de Desarrollo Agrario y Riego

SISAP

Abastecimiento y Precios Mayoristas

de los principales productos comercializados en el GMLL y MM N°2 Frutas



Dirección General de Estadística, Seguimiento y Evaluación de Políticas - DGESEP
Dirección de Estadística e Información Agraria - DEIA

Sistema de Información de Abastecimiento y Precios (SISAP)

Mercado Mayorista de Frutas N° 2

Esta madrugada se registró el ingreso de 2 321 toneladas de frutas, cantidad similar al promedio de los últimos cuatro viernes. Las frutas que destacaron en el ingreso fueron: plátano, naranja, papaya, manzana y piña.

Producto con buen precio: piña criolla de selva a S/ 1,81 por kilogramo

Naranja:

Esta fruta, en lo que va al mes de junio, ingresa de los departamentos de Junín (80%); Lima (19%) y Cusco (1%). Los precios de algunas variedades bajaron ligeramente.

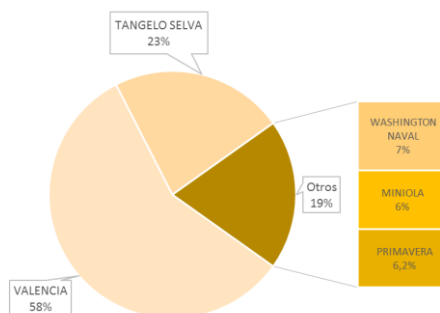
MERCADO MAYORISTA N°2 DE FRUTAS: PRECIOS DE LA NARANJA, SEGÚN VARIEDAD (S/ por kilogramo)

VARIEDAD	AYER	HOY
Miniola	1.53	1.48
Primavera	1.55	1.55
Tangelo selva	1.35	1.34
Valencia	0.76	0.77
Washington naval	3.45	3.38

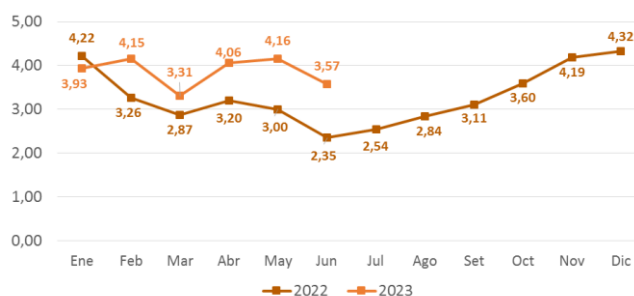
Fuente: SIEA



MERCADO MAYORISTA N°2 DE FRUTAS: INGRESO DE NARANJA SEGÚN VARIEDAD, JUNIO 2023



MERCADO MAYORISTA N°2 DE FRUTAS: PRECIO DE LA NARANJA WASHINGTON NAVAL, 2022 - 2023 (S/ por kg)



Precio de las demás frutas:

En cuanto al precio de las demás frutas, por mayor oferta bajó respecto al día de ayer: maracuyá costa de S/ 3,53 a S/ 3,48; manzana delicia (costa) de S/ 2,64 a S/ 2,59 y uva italia de S/ 3,13 a S/ 3,04 por kilogramo.

Mientras que subió respecto al día de ayer: mango edward de S/ 4,88 a S/ 6,38; sandía de S/ 1,33 a S/ 1,38; palta fuerte costa de S/ 3,98 a S/ 4,10; chirimoya cumbe de S/ 4,38 a S/ 4,48; tuna amarilla de S/ 3,08 a S/ 3,15; melón coquito de S/ 2,33 a S/ 2,38 y pera agua packam importado de S/ 5,63 a S/ 5,69 por kilogramo.

Los precios del resto de frutas se mantuvieron o no variaron significativamente.



BICENTENARIO DEL PERÚ 2021 - 2024



Abastecimiento y Precios Mayoristas

de los principales productos comercializados en el GMMML y MM N°2 Frutas



Dirección General de Estadística, Seguimiento y Evaluación de Políticas - DGESEIP

Sistema de Información de Abastecimiento y Precios (SISAP)

Table with columns: CNPA, NOMBRE DEL PRODUCTO, MERCADO, Prom. del sáb 27 al vie 2, Prom. del sáb 3 al vie 9, Var. (%), jun vie-2, jun sáb-3, jun dom-4, jun lun-5, jun mar-6, jun mié-7, jun jue-8, jun vie-9, Var % Hoy/ayer. Rows include categories like CEREALES, HORTALIZAS, Melones, Hortalizas de fruto, Hortalizas leguminosas verdes, Hortalizas de raíz, bulbosas o tuberosas, Hortalizas frescas, n.c.p., and FRUTAS Y NUECES.



