



Lima, 12 de junio del 2023

Gran Mercado Mayorista de Lima (GMML)

Esta madrugada se registró el ingreso de 6 060 toneladas de productos, cantidad mayor en 13% respecto al promedio de los últimos cuatro lunes. Asimismo, ingresaron 656 toneladas de papa, cantidad menor en 8% respecto al promedio de los últimos cuatro lunes. 1/

Producto con buen precio: papa yungay a S/ 0,81 por kilogramo

Tubérculos y raíces.- Esta mañana se registró el ingreso de 924 toneladas de tubérculos, cantidad similar al promedio de los últimos cuatro lunes. Ingresaron: 656 toneladas de papa, 82 toneladas de camote, 118 toneladas de yuca y 68 toneladas de olluco.

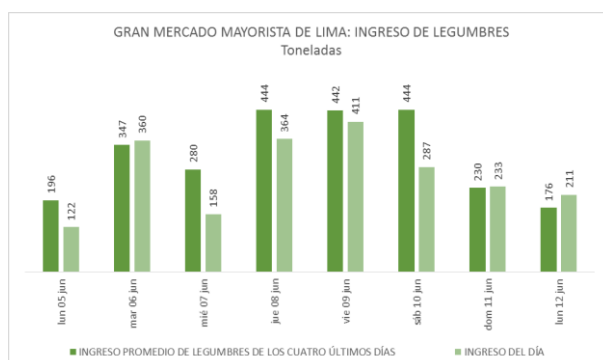
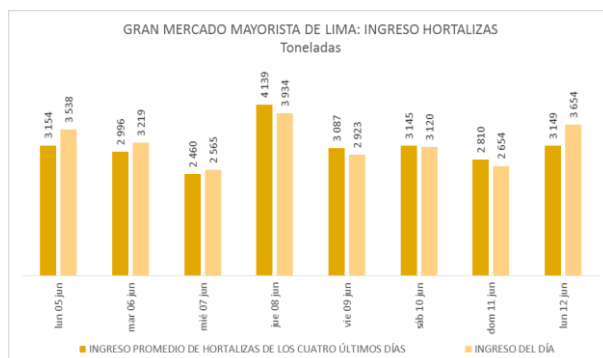
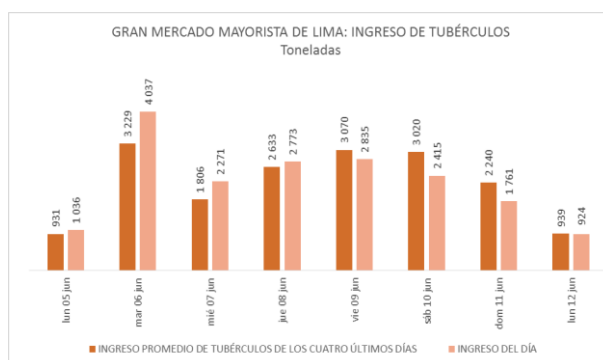
Los precios de las variedades de papa subieron respecto al día de ayer por menor stock, principalmente: papa huayro de S/ 1,30 a S/ 1,38 y papa color (canchan y única) de S/ 1,09 a S/ 1,15 por kilogramo. Mientras que el precio de olluco largo bajó por mayor stock: de S/ 2,85 a S/ 2,68 por kilogramo.

Hortalizas.- Ingresaron 3654 toneladas de hortalizas, cantidad mayor en 16% respecto al promedio de los últimos cuatro lunes. Los mayores ingresos que destacaron el día de hoy fueron: cebolla cabeza roja (1746 toneladas); choclo tipo cusco (286 toneladas); zanahoria (228 toneladas) y pepinillo (169 toneladas).

Los precios de algunas hortalizas subieron por ingreso de producto fresco, principalmente: espinaca de S/ 6,25 a S/ 7,25; ají rocoto de S/ 3,06 a S/ 3,40; choclo tipo cusco de S/ 2,74 a S/ 2,98; tomate katia de S/ 3,61 a S/ 3,89; brócoli de S/ 4,75 a S/ 4,88 y ají escabeche de S/ 5,63 a S/ 5,75 por kilogramo. Mientras que por mayor stock bajó: zapallo macre de S/ 1,75 a S/ 1,68 por kilogramo.

Hortalizas leguminosas verdes.- Se registró el ingreso de 211 toneladas de leguminosas verdes, cantidad mayor en 20% respecto al promedio de los últimos cuatro lunes e ingresaron: 104 toneladas de arveja; 45 toneladas de haba y 51 toneladas de vainita.

Los precios de las leguminosas subieron respecto al día de ayer por ingreso de producto fresco: haba verde serrana de S/ 1,13 a S/ 1,50; vainita americana de S/ 2,50 a S/ 2,58 y arveja verde americana de S/ 3,83 a S/ 3,88 por kilogramo. Mientras que bajó por mayor stock: arveja verde blanca serrana de S/ 3,33 a S/ 2,93 por kilogramo.





PERÚ

Ministerio de Desarrollo Agrario y Riego

SISAP

Abastecimiento y Precios Mayoristas

de los principales productos comercializados en el GMLL y MM N°2 Frutas



Dirección General de Estadística, Seguimiento y Evaluación de Políticas - DGESEP
Dirección de Estadística e Información Agraria - DEIA

Sistema de Información de Abastecimiento y Precios (SISAP)

Mercado Mayorista de Frutas N° 2

Esta madrugada se registró el ingreso de 2 427 toneladas de frutas, cantidad mayor en 10% respecto al promedio de los últimos cuatro lunes. Las frutas que destacaron en el ingreso fueron: plátano, naranja, papaya, piña y manzana.

Producto con buen precio: naranja washington naval a S/ 3,15 por kilogramo

Uva:

Las variedades red globe, italia y Alfonso Lavalett ingresan en mayor proporción al mercado mayorista. Durante el presente mes, esta fruta procede de los departamentos de Ica (36%); La Libertad (35%); Ancash (26%) y Arequipa (3%).

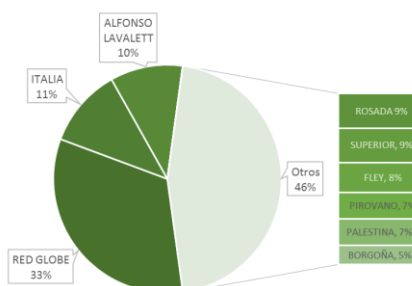
MERCADO MAYORISTA N°2 DE FRUTAS: PRECIOS DE UVA, SEGÚN VARIEDAD (S/ por kilogramo)

VARIEDAD	AYER	HOY
Alfonso Lavalett	1.96	1.94
Borgoña	2.69	2.69
Fley	3.54	3.52
Italia	2.98	2.90
Palestina	3.52	3.52
Pirovano	3.60	3.60
Red globe	3.40	3.40
Rosada	3.52	3.52
Superior	4.35	4.35

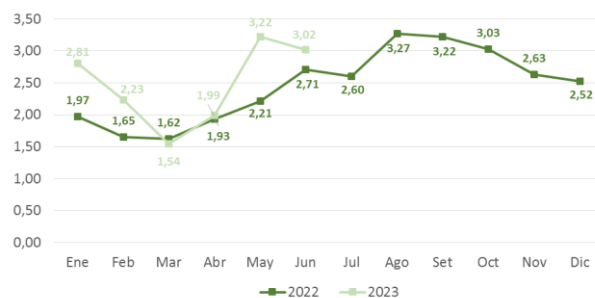
Fuente: SIEA



MERCADO MAYORISTA N°2 DE FRUTAS: INGRESO DE UVA SEGÚN VARIEDAD, JUNIO 2023



MERCADO MAYORISTA N°2 DE FRUTAS: PRECIO DE LA UVA ITALIA, 2022 - 2023 (S/ por kg)



Precio de las demás frutas:

En cuanto al precio de las demás frutas, por mayor oferta bajó respecto al día de ayer: maracuyá costa de S/ 3,63 a S/ 3,58; plátano isla de S/ 2,15 a S/ 2,10 y piña criolla de selva de S/ 1,75 a S/ 1,69 por kilogramo.

Mientras que subió respecto al día de ayer: mango edward de S/ 6,50 a S/ 7,63; sandía de S/ 1,38 a S/ 1,48; chirimoya cumbe de S/ 4,48 a S/ 4,58; granadilla selva de S/ 2,92 a S/ 2,98; tuna amarilla de S/ 3,33 a S/ 3,38 y pera agua packam importado de S/ 5,71 a S/ 5,78 por kilogramo.

Los precios del resto de frutas se mantuvieron o no variaron significativamente.



BICENTENARIO 2 DEL PERÚ 2021 - 2024



Abastecimiento y Precios Mayoristas

de los principales productos comercializados en el GMMML y MM N°2 Frutas



Dirección General de Estadística, Seguimiento y Evaluación de Políticas - DGESEP
Dirección de Estadística e Información Agraria - DEIA

Sistema de Información de Abastecimiento y Precios (SISAP)

PRECIOS MAYORISTAS DE LOS PRINCIPALES PRODUCTOS COMERCIALIZADOS EN MERCADOS DE LIMA METROPOLITANA (\$/ por kg)														
CNPA	NOMBRE DEL PRODUCTO	MERCADO	Prom. del mar 30 al lun 5	Prom. del mar 6 al lun 12	Var. (%)	jun lun-5	jun mar-6	jun mié-7	jun jue-8	jun vie-9	jun sáb-10	jun dom-11	jun lun-12	Var % Hoy/ayer
011	CEREALES													
01122	MAIZ MARLO/CORONTA DE MAIZ	GMMML	11,11	10,86	-2,3%	11,25	10,50	11,25	10,75	10,50	10,75	10,75	11,50	7,0%
01122	MAIZ MORADO	GMMML	2,59	2,61	0,8%	2,35	2,75	2,73	2,73	2,73	2,45	2,45	2,43	-0,8%
012	HORTALIZAS													
0121	Hortalizas de hoja o de tallo													
01211	ESPARRAGO FRESCO	GMMML	7,36	7,26	-1,4%	7,26	7,26	7,26	7,26	7,26	7,26	7,26	7,26	0,0%
01219	ACELGA (CRIOLLA/SERRANA)	GMMML	3,59	3,77	5,1%	3,75	3,63	4,13	3,63	3,63	3,75	3,75	3,88	3,5%
01214	LECHUGA AMERICANA (CRIOLLA/SERRANA)	GMMML	2,36	2,16	-8,7%	2,46	2,38	2,38	2,13	2,08	2,13	2,13	1,88	-11,7%
01214	LECHUGA CRIOLLA SEDA	GMMML	0,00	0,00	0,0%	0,00	0,00	0,00	0,00	0,00	0,00	0,00	0,00	0,0%
01214	LECHUGA ROMANA HIDROPONICA /B/R/O	GMMML	3,00	2,75	-27,8%	3,54	3,67	3,71	2,38	2,33	2,38	2,38	2,38	0,0%
01213	BROCCOU	GMMML	4,73	5,22	10,2%	5,25	6,25	5,88	5,25	4,75	4,75	4,75	4,88	2,7%
01212	COL CHINA/LONGAPA	GMMML	9,35	9,35	0,0%	8,96	8,96	9,38	9,48	9,48	9,58	9,58	8,96	-6,5%
01212	COL CORAZON (CRIOLLA/SERRANA)	GMMML	2,06	2,06	0,1%	2,07	2,07	2,18	2,07	2,07	2,04	2,04	1,96	-3,9%
01213	COLIFLOR (CRIOLLA/SERRANA)	GMMML	1,09	1,20	10,9%	1,21	1,21	1,18	1,25	1,25	1,18	1,18	1,18	0,0%
01215	ESPINACA (CRIOLLA/SERRANA)	GMMML	5,40	6,72	24,6%	6,25	7,18	6,75	6,75	6,63	6,25	6,25	7,25	16,0%
01219	PEREJIL (CRIOLLO/SERRANO)	GMMML	2,68	2,77	3,4%	3,25	3,25	2,75	2,75	2,63	2,63	2,63	2,75	4,6%
01212	PACCHOY	GMMML	7,28	7,52	3,4%	6,46	7,00	7,29	7,29	7,71	7,83	7,83	7,71	-1,5%
01216	ALCACHOFA SERRANA/VALLE/QUEBRADA/HELADA	GMMML	4,17	4,38	4,9%	4,31	4,31	4,31	4,38	4,38	4,44	4,44	4,38	-1,4%
01212	HOLANTAU/HORGANICA	GMMML	6,39	8,75	36,9%	5,75	6,25	8,50	9,25	9,50	9,50	9,50	8,75	-7,9%
0122	Melones													
01221	SANDIA VAR.	MMF2	1,15	1,35	17,8%	1,18	1,23	1,28	1,33	1,38	1,38	1,38	1,48	7,2%
01229	MELON COQUITO	MMF2	2,20	2,36	7,5%	2,29	2,31	2,31	2,33	2,38	2,40	2,40	2,40	0,0%
0123	Hortalizas de fruto													
01231	AJI AMARILLO SECO	GMMML	12,54	12,48	-0,4%	12,75	12,50	12,50	12,50	12,50	12,50	12,50	12,38	-1,0%
01231	AJI ESCABECHE FRESCO/ZANAHOR/LISO	GMMML	4,98	5,45	9,3%	5,33	5,33	5,33	5,18	5,30	5,63	5,63	5,75	2,1%
01231	AJI MONTAÑA/CHANCHAMAYO(COSTA/SELVA)	GMMML	3,43	3,14	-8,3%	3,38	3,38	3,25	2,75	2,63	2,75	2,75	4,50	63,6%
01231	AJI ROCOTO (COSTA/SIERRA/SELVA)	GMMML	3,61	2,87	-20,6%	3,19	2,64	2,57	2,57	2,78	3,06	3,06	3,40	11,1%
01231	PIMIENTO MORRON/NIE/PAPR/LAR/PAL/SED/PI	GMMML	2,87	3,70	29,0%	3,13	3,54	3,68	4,10	3,54	3,68	3,68	3,68	0,0%
01232	PEPINILLO	GMMML	1,05	0,91	-13,4%	1,00	1,00	1,00	0,88	0,83	0,88	0,88	0,88	0,0%
01233	BERENUENA (CRIOLLA/SERRANA)	GMMML	5,44	5,94	9,2%	5,30	5,80	5,80	5,80	6,10	6,00	6,00	6,10	1,7%
01234	TOMATE KATIA	GMMML	3,48	3,85	10,6%	3,43	3,89	3,89	4,17	3,89	3,61	3,61	3,89	7,8%
01235	ZAPALLO ITALIANO	GMMML	3,05	3,36	10,0%	3,15	3,15	3,15	3,15	3,44	3,54	3,54	3,54	0,0%
01235	ZAPALLO LOCHE	GMMML	16,90	19,71	16,6%	18,33	18,33	18,33	18,83	20,83	20,83	21,67	19,17	-11,5%
01235	ZAPALLO MACRE(COSTA/SIERRA/SELVA)	GMMML	1,81	1,76	-2,8%	1,73	1,75	1,80	1,80	1,78	1,75	1,75	1,68	-4,0%
01239	CAIGUA (SELVA)	GMMML	2,63	2,35	-10,6%	2,60	2,40	2,35	2,35	2,60	2,29	2,29	2,19	-4,4%
0124	Hortalizas leguminosas verdes													
01241	FREJOLITO CHINO	GMMML	2,50	2,50	0,0%	2,50	2,50	2,50	2,50	2,50	2,50	2,50	2,50	0,0%
01241	FRIJOL VERDE CANARIO	GMMML	3,15	2,99	-5,3%	3,33	3,33	3,53	3,00	2,85	2,73	2,73	2,75	0,7%
01241	PALLAR VERDE SERRUCHO	GMMML	4,92	4,71	-4,2%	5,38	5,25	4,75	4,63	4,38	4,63	4,63	4,70	1,5%
01241	VAINITA AMERICANA/SEDA/PITO/CORRIENT/MAD	GMMML	2,34	2,83	21,0%	2,60	3,00	2,88	3,38	3,00	2,50	2,50	2,58	3,2%
01242	ARVEJA VERDE AMERICANA/(CRIOLLA/SERRANA)	GMMML	2,54	3,60	42,0%	2,45	3,45	3,50	3,38	3,33	3,83	3,83	3,88	1,3%
01242	ARVEJA VERDE BLANCA SERRANA	GMMML	1,64	3,08	87,9%	1,58	3,03	3,03	3,00	2,83	3,33	3,33	2,93	-12,0%
01243	HABA VERDE SERRANA	GMMML	0,96	1,07	11,0%	0,89	0,93	0,95	0,95	0,90	1,13	1,13	1,50	32,7%
0125	Hortalizas de raíz, bulbosas o tuberosas													
01251	NABO (CRIOLLO/SERRANO)	GMMML	4,07	3,59	-11,8%	4,50	4,50	4,38	3,75	3,25	3,25	3,25	2,75	-15,4%
01251	ZANAHORIA	GMMML	0,50	0,57	14,6%	0,50	0,63	0,56	0,56	0,56	0,56	0,56	0,58	3,6%
01252	AJO CRIOLLO O NAPURI	GMMML	2,82	5,48	94,2%	2,73	4,75	5,13	5,63	5,63	5,75	5,75	5,75	0,0%
01252	AJO MORADO/BARRAN/LEGIT/ARICOTA/OTROS	GMMML	6,75	6,69	-1,0%	6,70	6,83	6,88	6,88	6,63	6,50	6,50	6,58	1,2%
01253	CEBOLLA CABEZA BLANCA NACIONAL	GMMML	2,48	2,73	10,1%	2,50	2,63	2,63	2,73	2,73	2,78	2,78	2,83	1,8%
01253	CEBOLLA CABEZA ROJA	GMMML	2,30	3,22	40,1%	2,33	3,00	3,18	3,23	3,28	3,28	3,28	3,30	0,6%
01253	CEBOLLA CHINA (CRIOLLA/SERRANA)	GMMML	6,32	7,16	13,3%	7,25	6,75	7,38	6,75	7,25	7,25	7,25	7,50	3,4%
01254	PORO (CRIOLLO/SERRANO)	GMMML	2,98	2,87	-3,6%	3,27	3,17	2,88	2,88	2,98	2,79	2,79	2,60	-6,8%
01259	BETERRAGA (CRIOLLA/SERRANA)	GMMML	3,34	2,79	-16,4%	3,67	3,67	3,00	2,51	2,33	2,51	2,51	3,00	19,5%
01259	RABANITO (CRIOLLO/SERRANO)	GMMML	4,71	4,38	-7,0%	4,67	4,67	4,84	4,51	4,33	4,33	4,33	3,67	-15,2%
0129	Hortalizas frescas, n.c.p.													
01290	CHOCLO TIPO CUSCO	GMMML	2,00	2,40	20,0%	1,79	1,85	1,79	2,26	2,44	2,74	2,74	2,98	8,8%
01290	APIO CRIOLLO/SERRANO	GMMML	3,31	3,14	-5,1%	3,00	2,92	3,08	3,50	3,17	3,08	3,08	3,17	2,9%
013	FRUTAS Y NUECES													
0131	Frutas tropicales y subtropicales													
01311	PALTA CRIOLLA SELVA	MMF2	1,55	1,70	9,6%	1,54	1,56	1,63	1,73	1,73	1,77	1,75	1,71	-2,3%
01311	PALTA FUERTE COSTA	MMF2	3,70	3,99	7,9%	3,85	3,60	3,93	3,98	4,10	4,10	4,10	4,13	0,7%
01311	PALTA HALL (SELVA)	MMF2	1,56	1,67	7,5%	1,56	1,63	1,52	1,54	1,73	1,75	1,77	1,77	0,0%
01311	PALTA LINDA (COSTA/SELVA)	MMF2	2,81	2,99	6,4%	2,85	2,88	2,88	2,90	3,04	3,08	3,10	3,04	-1,9%
01312	PLATANO BIZCOCHO (SELVA)	MMF2	1,55	1,53	-1,3%	1,59	1,61	1,55	1,50	1,48	1,52	1,52	1,52	0,0%
01312	PLATANO MANZANO (SELVA)	MMF2	1,67	1,65	-1,6%	1,67	1,67	1,64	1,64	1,64	1,63	1,64	1,66	1,2%
01312	PLATANO MORADO (SELVA)	MMF2	3,03	3,06	1,1%	3,02	2,98	3,02	3,04	3,06	3,08	3,10	3,13	1,0%
01312	PLATANO SEDA (SELVA)	MMF2	1,70	1,84	8,1%	1,73	1,75	1,83	1,86	1,86	1,86	1,86	1,86	0,0%
01312	PLATANO SEDA CONGO	MMF2	2,31	2,53	9,8%	2,43	2,44	2,54	2,55	2,55	2,55	2,55	2,55	0,0%
01313	PLATANO BELLACO (SELVA)	MMF2	1,95	1,93	-1,0%	1,93	1,93	1,93	1,93	1,93	1,94	1,94	1,91	-1,5%
01313	PLATANO ISLA (SELVA)	MMF2	2,14	2,13	-0,3%	2,15	2,14	2,15	2,10	2,14	2,15	2,15	2,10	-2,3%
01313	PLATANO PALILLO/SELVA	MMF2	1,92	1,90	-0,7%	1,92	1,90	1,90	1,90	1,90	1,90	1,90	1,91	0,5%
01315	HIGO MADURO O BREVAS	MMF2	5,29	5,52	4,5%	5,36	5,39	5,61	5,54	5,61	5,48	5,50	5,54	0,7%
01316	MANGO CRIOLLO PLANTA (COSTA)	MMF2	4,60	4,60	0,0%	4,63	4,63	4,58	4,58	4,55	4,60	4,63	4,63	0,0%
01316	MANGO EDWARD PLANTA	MMF2	4,81	5,93	23,2%	4,75	4,88	4,93	4,88	6,38	6,33	6,50	7,63	17,4%
01316	MANGO HADEN /HAYDE (PLANTA)	MMF2	4,62	5,62	21,7%	4,73	4,70	4,73	4,68	5,75	6,00	6,25	7,25	16,0%
01316	MANGO KAFRO / JAFRO (COSTA)	MMF2	2,88	3,09	7,1%	2,93	2,93	2,88	2,93	3,15	3,15	3,15	3,43	8,9%
01316	MANGO KENT (COSTA)	MMF2	3,21	3,56	10,9%	3,48	3,48	3,55	3,55	3,5				



Abastecimiento y Precios Mayoristas

de los principales productos comercializados en el GMMML y MM N°2 Frutas



Dirección General de Estadística, Seguimiento y Evaluación de Políticas - DGESEP
Dirección de Estadística e Información Agraria - DEIA

Sistema de Información de Abastecimiento y Precios (SISAP)

CNPA	NOMBRE DEL PRODUCTO	MERCADO	PRECIOS MAYORISTAS DE LOS PRINCIPALES PRODUCTOS COMERCIALIZADOS EN MERCADOS DE LIMA METROPOLITANA (S/ por kg)												
			Prom. del mar 30 al lun 5	Prom. del mar 6 al lun 12	Var. (%)	jun lun-5	jun mar-6	jun mié-7	jun jue-8	jun vie-9	jun sáb-10	jun dom-11	jun lun-12	Var % Hoy/ayer	
01319	MARACUYA COSTA	MMF2	3,20	3,51	9,6%	3,33	3,33	3,38	3,53	3,48	3,63	3,63	3,58	-1,4%	
01319	MARACUYA COSTA	GMMML	3,12	3,36	7,5%	3,00	3,50	3,45	3,25	3,35	3,35	3,35	3,25	-3,0%	
01319	PEPINO RAVADO O MELON	MMF2	3,54	3,47	-1,9%	3,53	3,53	3,53	3,48	3,43	3,43	3,43	3,45	0,6%	
01319	ZAPOTE (MONTAÑA)	MMF2	0,00	0,00		0,00	0,00	0,00	0,00	0,00	0,00	0,00	0,00		
0132 Frutas cítricas															
01321	TORONJA COSTA CON PEPA	MMF2	3,15	3,34	6,1%	3,23	3,25	3,28	3,33	3,33	3,40	3,43	3,38	-1,5%	
01321	TORONJA SELVA CON PEPA	MMF2	2,01	2,13	5,7%	2,04	2,13	2,10	2,06	2,10	2,17	2,19	2,15	-1,8%	
01322	LIMA DULCE (COSTA)	MMF2	3,12	3,06	-1,8%	3,13	3,18	3,05	3,08	3,15	3,00	3,03	2,95	-2,6%	
01322	LIMON DULCE - SELVA	MMF2	1,27	1,25	-1,7%	1,23	1,24	1,26	1,28	1,26	1,23	1,23	1,24	0,8%	
01322	LIMON SUTIL BOLSA	GMMML	1,66	1,86	12,1%	1,69	1,86	1,86	1,83	1,83	1,86	1,86	1,92	3,2%	
01322	LIMON SUTIL CAJON	GMMML	1,94	2,14	10,1%	2,01	2,34	2,34	2,28	2,07	1,96	1,96	2,01	2,6%	
01323	NARANJA PRIMAVERA (COSTA)	MMF2	1,51	1,54	2,0%	1,48	1,53	1,53	1,55	1,55	1,55	1,55	1,50	-3,2%	
01323	NARANJA TANGELO SELVA	MMF2	1,37	1,33	-2,8%	1,33	1,33	1,34	1,35	1,34	1,33	1,33	1,30	-2,3%	
01323	NARANJA VALENCIA	MMF2	0,75	0,75	-0,4%	0,74	0,73	0,74	0,76	0,77	0,75	0,75	0,75	0,0%	
01323	NARANJA WASHINGTON NAVAL(COSTA)	MMF2	3,68	3,39	-7,7%	3,58	3,55	3,53	3,45	3,38	3,35	3,35	3,15	-6,0%	
01324	MANDARINA MALVACEA	MMF2	0,00	0,00		0,00	0,00	0,00	0,00	0,00	0,00	0,00	0,00		
01324	MANDARINA SATSUMA (COSTA)	MMF2	1,50	1,70	13,3%	1,55	1,58	1,65	1,68	1,68	1,73	1,73	1,83	5,8%	
01324	MANDARINA TANGERINA	MMF2	0,84	0,86	2,2%	0,84	0,84	0,84	0,84	0,88	0,88	0,89	0,86	-3,4%	
0133 Uvas															
01330	UVA ALFONSO LAVALETT (NEGRA)	MMF2	2,12	1,96	-7,5%	2,02	1,96	1,96	1,98	1,96	1,96	1,96	1,94	-1,0%	
01330	UVA BORGOÑA	MMF2	2,82	2,66	-5,8%	2,79	2,65	2,69	2,60	2,63	2,67	2,69	2,69	0,0%	
01330	UVA ITALIA /AMERICANA-NACIONAL	MMF2	3,05	3,02	-1,0%	3,04	3,04	3,06	3,13	3,04	2,98	2,98	2,90	-2,7%	
01330	UVA PALESTINA	MMF2	3,51	3,47	-1,1%	3,44	3,44	3,44	3,44	3,40	3,50	3,52	3,52	0,0%	
01330	UVA QUEBRANTA/MOSCADEL	MMF2	0,00	0,00		0,00	0,00	0,00	0,00	0,00	0,00	0,00	0,00		
01330	UVA RED GLOVE NACIONAL	MMF2	3,62	3,50	-3,3%	3,69	3,65	3,65	3,54	3,46	3,40	3,40	3,40	0,0%	
01330	UVA ROSADA SIN PEPA	MMF2	3,60	3,54	-1,5%	3,63	3,60	3,60	3,52	3,52	3,50	3,52	3,52	0,0%	
01330	UVA SULTANINA NACIONAL	MMF2	0,00	0,00		0,00	0,00	0,00	0,00	0,00	0,00	0,00	0,00		
0134 Frutas de pepita y frutas de hueso															
01341	MANZANA CTE/PARA AGUA	GMMML	3,27	3,36	3,0%	3,30	3,40	3,43	3,38	3,38	3,08	3,08	3,80	23,4%	
01341	MANZANA CTE/PARA AGUA	MMF2	2,11	2,22	5,3%	2,16	2,16	2,19	2,20	2,23	2,24	2,24	2,27	1,3%	
01341	MANZANA DELICIA	MMF2	2,60	2,60	-4,2%	2,66	2,65	2,64	2,64	2,59	2,56	2,56	2,55	-0,4%	
01341	MANZANA GOLDEN	MMF2	2,21	2,28	2,9%	2,33	2,25	2,23	2,18	2,28	2,30	2,33	2,38	2,1%	
01341	MANZANA IMPORTADA (CHILENA)	MMF2	5,88	5,85	-0,5%	5,86	5,88	5,85	5,83	5,83	5,88	5,86	5,83	-0,5%	
01341	MANZANA ISRAEL	MMF2	2,02	1,94	-4,2%	2,00	1,93	1,93	1,93	1,93	1,95	1,95	1,95	0,0%	
01341	MANZANA WINTER	MMF2	1,93	1,95	0,7%	1,94	1,95	1,95	1,94	1,95	1,96	1,97	1,90	-3,6%	
01342	MEMBRILLO CRIOLLO	MMF2	3,75	3,73	-0,7%	3,73	3,73	3,73	3,73	3,73	3,70	3,73	3,75	0,5%	
01342	MEMBRILLO SERRANO	MMF2	3,01	2,98	-0,9%	3,01	2,98	2,97	2,98	2,98	2,98	2,98	2,99	0,3%	
01342	PERA AGUA ITALIANA	MMF2	0,00	0,00		0,00	0,00	0,00	0,00	0,00	0,00	0,00	0,00		
01342	PERA AGUA PACKAM IMPORTADO	MMF2	5,63	5,68	0,8%	5,61	5,63	5,60	5,63	5,69	5,70	5,71	5,78	1,2%	
01343	ALBARICOQUE	MMF2	4,14	3,84	-7,4%	4,03	4,00	3,93	3,88	3,93	3,70	3,73	3,68	-1,3%	
01345	CIRUELA NECTARINA (IMPORTADA)	MMF2	7,65	7,46	-2,4%	7,65	7,63	7,65	7,43	7,43	7,45	7,45	7,20	-3,4%	
01345	MELOCOTON BLANQUILLO	MMF2	5,94	5,97	0,6%	5,96	5,96	5,96	5,96	5,96	6,00	6,02	5,96	-1,0%	
01345	MELOCOTON DURAZNO HUAYCO	MMF2	6,21	6,32	1,7%	6,23	6,27	6,29	6,33	6,33	6,33	6,33	6,33	0,0%	
01346	CIRUELA SANTA ROSA/NACIONAL	MMF2	5,46	5,60	2,4%	5,53	5,48	5,53	5,55	5,53	5,68	5,73	5,68	-0,9%	
01349	LUCUMA DE SEDA (COSTA/SELVA)	MMF2	4,12	4,29	4,2%	4,13	4,18	4,28	4,28	4,28	4,33	4,33	4,35	0,5%	
0135 Bayas y otras frutas															
01352	KIWI IMPORTADO CHILENO	MMF2	7,81	7,77	-0,6%	7,75	7,75	7,80	7,72	7,77	7,77	7,77	7,80	0,4%	
01354	FRESA AROMA	MMF2	0,00	0,00		0,00	0,00	0,00	0,00	0,00	0,00	0,00	0,00		
01359	GRANADA (COSTA)	MMF2	1,40	1,58	12,8%	1,45	1,47	1,55	1,53	1,55	1,61	1,64	1,70	3,7%	
01359	MAMEY (COSTA)	MMF2	3,79	3,65	-3,8%	3,75	3,78	3,73	3,70	3,58	3,60	3,63	3,50	-3,6%	
01359	TAMARINDO (CON CASCARA) COSTA	MMF2	7,96	8,28	4,0%	8,35	8,40	8,40	8,25	8,25	8,25	8,28	8,15	-1,6%	
01359	TAMARINDO (SIN CASCARA) COSTA	MMF2	9,45	9,75	3,2%	9,75	9,75	9,75	9,75	9,75	9,75	9,73	9,75	0,2%	
01359	TUNA AMARILLA	MMF2	2,87	3,21	11,9%	2,93	3,08	3,13	3,08	3,15	3,30	3,33	3,38	1,5%	
01359	TUNA BLANCA (COSTA / SIERRA)	MMF2	3,41	3,73	9,2%	3,58	3,65	3,68	3,73	3,68	3,78	3,78	3,80	0,5%	
01359	TUNA MORADA/ROSADA	MMF2	2,87	3,23	12,5%	2,93	3,08	3,13	3,20	3,23	3,30	3,33	3,35	0,6%	
014 SEMILLAS ACEITERAS Y FRUTOS OLEAGINOSOS															
01460	COCO (COSTA/SELVA)	MMF2	2,41	2,38	-1,5%	2,43	2,39	2,39	2,32	2,37	2,40	2,42	2,35	-2,9%	
015 RAÍCES Y TUBÉRCULOS COMESTIBLES															
0151 Papas															
01510	PAPA AMARILLA/TUMBAY/TORNILLO/OTROS	GMMML	1,63	1,33	-18,3%	1,53	1,50	1,33	1,33	1,28	1,28	1,28	1,30	1,6%	
01510	PAPA BLANCA/VALLE/OTROS	GMMML	0,77	0,83	8,2%	0,84	0,90	0,86	0,84	0,81	0,80	0,80	0,81	1,3%	
01510	PAPA CANCHAN	GMMML	1,18	1,11	-5,9%	1,08	1,10	1,18	1,13	1,11	1,08	1,08	1,08	0,0%	
01510	PAPA COLOR/VALLE/OTROS	GMMML	1,30	1,19	-8,5%	1,24	1,25	1,30	1,21	1,22	1,09	1,09	1,15	5,5%	
01510	PAPA HUAMANTANGA	GMMML	1,64	1,47	-10,2%	1,58	1,59	1,54	1,49	1,46	1,41	1,41	1,41	0,0%	
01510	PAPA HUAYRO (ROJO-MORO-NEGRO)RUNT/MARH/U	GMMML	1,42	1,38	-2,9%	1,48	1,50	1,45	1,40	1,35	1,30	1,30	1,38	6,2%	
01510	PAPA NEGRA ANDINA	GMMML	1,01	0,95	-5,8%	0,96	0,95	0,98	0,95	0,94	0,93	0,93	0,95	2,2%	
01510	PAPA PERRICHOLI	GMMML	0,00	0,00		0,00	0,00	0,00	0,00	0,00	0,00	0,00	0,00		
01510	PAPA PERUANITA	GMMML	1,62	1,43	-11,8%	1,55	1,53	1,50	1,43	1,38	1,38	1,38	1,43	3,6%	
01510	PAPA ÚNICA	GMMML	1,42	1,27	-10,4%	1,40	1,39	1,43	1,30	1,33	1,10	1,10	1,23	11,8%	
01510	PAPA YUNGAY	GMMML	0,77	0,83	8,2%	0,84	0,90	0,86	0,84	0,81	0,80	0,80	0,81	1,3%	
0152 Yuca															
01520	YUCA AMARILLA/LEGITIM/INERTA(COS/SEL)	GMMML	1,69	1,44	-14,5%	1,68	1,60	1,40	1,43	1,43	1,40	1,40	1,43	2,1%	
0153 Camote															
01530	CAMOTE AMARILLO	GMMML	1,21	1,04	-14,3%	1,16	1,08	1,05	1,03	1,00	1,03	1,03	1,03	0,0%	
01530	CAMOTE MORADO/LEG/MILA/MEI/PEPIN/PARAMON	GMMML	2,02	2,01	-0,3%	1,90	2,00	2,05	2,05	1,95	2,00	2,00	2,03	1,5%	
0159 Otras raíces y tubérculos comestibles															
01599	OLLUCO LARGO (SIN LAVAR/LAVADO)	GMMML	2,78	2,78	0,1%	2,85	2,85	2,73	2,75	2,75	2,85	2,85	2,68	-6,0%	
01599	YACON (LACON)	MMF2	2,63	2,68	1,9%	2,73	2,65	2,65	2,58	2,58	2,77	2,73	2,83	3,7%	
016 ESTIMULANTES, ESPECIAS Y AROMÁTICOS															
01652	AJI PAPRIKA	GMMML	13,38	12,71	-4,9%	13,25	12,75	12,75	12,75	12,75	12,75	12,75	12,50	-2,0%	
01652	AJI SECO PANCA	GMMML	13,22	13,32	0,8%	13,25	13,50	13,50	13,50	13,50	13,50	13,50	12,25	-9,3%	
01654	CULANTRO (CRIOLLO/SERRANO)	GMMML	1,86	1,91	29,3%	1,59	1,59	1,67	1,17	1,09	1,09	1,09	1,50	37,6%	
01657	KION (COSTA/SELVA)	GMMML	3,39	3,54	4,3%	4,25	3,63	3,63	3,63	3,50	3,				