



Lima, 19 de junio del 2023

Gran Mercado Mayorista de Lima (GMML)

Esta madrugada se registró el ingreso de 4 065 toneladas de productos, cantidad menor en 23% respecto al promedio de los últimos cuatro lunes. Asimismo, ingresaron 501 toneladas de papa, cantidad menor en 23% respecto al promedio de los últimos cuatro lunes. 1/ Los menores ingresos se deben a las menores cosechas por la celebración del Día del Padre.

Producto con buen precio: papa color a S/ 1,10 por kilogramo

Tubérculos y raíces.- Esta mañana se registró el ingreso de 585 toneladas de tubérculos, cantidad menor en 32% respecto al promedio de los últimos cuatro lunes. Ingresaron: 501 toneladas de papa, 9 toneladas de camote, 44 toneladas de yuca y 31 toneladas de olluco.

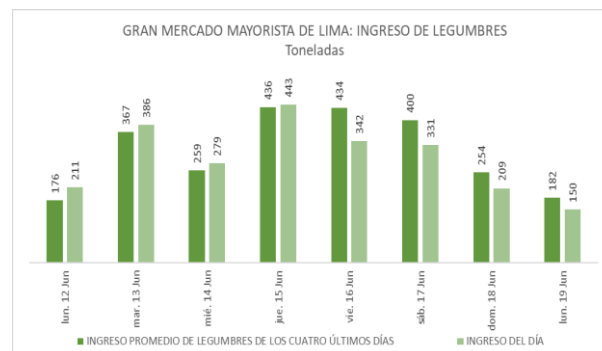
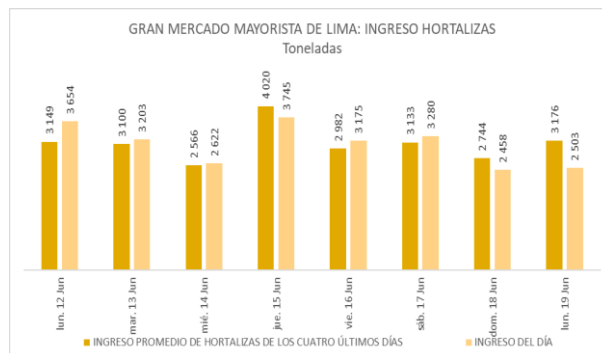
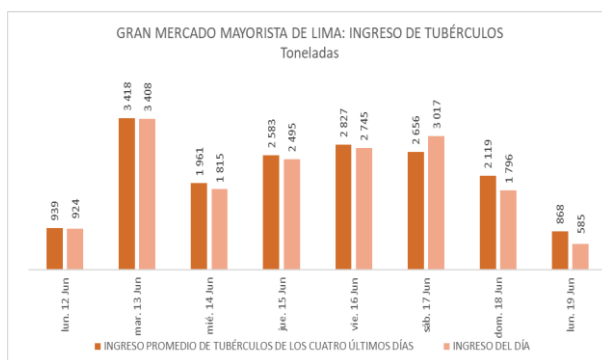
Los precios de la mayoría de tubérculos subieron respecto al día de ayer por menor stock, principalmente: yuca amarilla de S/ 1,33 a S/ 1,70; camote amarillo de S/ 1,16 a S/ 1,40; papa amarilla de S/ 1,85 a S/ 2,08; papa huayro de S/ 1,45 a S/ 1,63 y olluco largo de S/ 2,73 a S/ 2,78 por kilogramo. Mientras que el precio de papa color (canchan y única) bajó por mayor stock: de S/ 1,20 a S/ 1,10 por kilogramo.

Hortalizas.- Ingresaron 2503 toneladas de hortalizas, cantidad menor en 21% respecto al promedio de los últimos cuatro lunes. Los mayores ingresos que destacaron el día de hoy fueron: cebolla cabeza roja (1162 toneladas); choclo tipo cusco (244 toneladas); kion (137 toneladas) y pepinillo (122 toneladas).

Los precios de la mayoría de hortalizas subieron por menores ingresos, principalmente: brócoli de S/ 4,38 a S/ 5,75; cebolla cabeza roja de S/ 3,73 a S/ 4,25; ají escabeche de S/ 5,50 a S/ 5,83; espinaca de S/ 6,25 a S/ 6,50; ajo criollo o napuri de S/ 5,63 a S/ 5,75 y pimienta morrón de S/ 3,13 a S/ 3,19 por kilogramo. Mientras que por mayor stock bajó: ají rocoto de S/ 3,68 a S/ 3,54 y choclo tipo cusco de S/ 2,92 a S/ 2,74 por kilogramo.

Hortalizas leguminosas verdes.- Se registró el ingreso de 150 toneladas de leguminosas verdes, cantidad menor en 17% respecto al promedio de los últimos cuatro lunes e ingresaron: 110 toneladas de arveja; 15 toneladas de haba y 25 toneladas de vainita.

Los precios de vainita americana y arveja verde americana subieron respecto al día de ayer por menor stock: de S/ 2,75 a S/ 2,83 y de S/ 3,83 a S/ 3,85 por kilogramo. Mientras que bajó por mayor stock: arveja verde blanca serrana de S/ 3,18 a S/ 3,05 y haba verde serrana de S/ 1,35 a S/ 1,25 por kilogramo.





Mercado Mayorista de Frutas N° 2

Esta madrugada se registró el ingreso de 2 002 toneladas de frutas, cantidad menor en 14% respecto al promedio de los últimos cuatro lunes. Las frutas que destacaron en el ingreso fueron: plátano, naranja, papaya, manzana y mandarina.

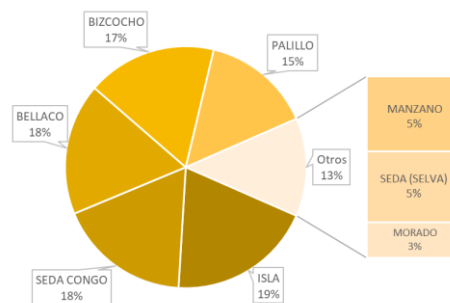
Los menores ingresos de frutas se deben a las menores cosechas por la celebración del Día del Padre.

Producto con buen precio: melón coquito a S/ 2,04 por kilogramo

Plátano:

Buena oferta de plátano, principalmente de las variedades isla, seda congo, bellaco, bizcocho y palillo. Los ingresos de plátano, en lo que va al mes de junio, proceden de los departamentos de: Huánuco (33%); Junín (24%); San Martín (24%) y Piura (17%), principalmente.

MERCADO MAYORISTA N°2 DE FRUTAS: INGRESO DE PLÁTANO SEGÚN VARIEDAD, JUNIO 2023

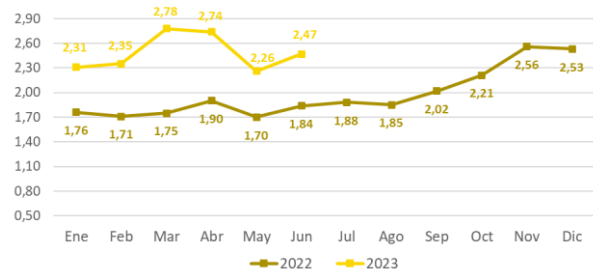


MERCADO MAYORISTA N°2 DE FRUTAS: PRECIO DEL PLÁTANO, SEGÚN VARIEDAD (S/ por kilogramo)

VARIEDAD	AYER	HOY
Bellaco (selva)	1,84	1,80
Bizcocho (selva)	1,48	1,48
Isla (selva)	2,09	2,06
Manzano (selva)	1,66	1,66
Morado (selva)	3,19	3,15
Palillo (selva)	1,90	1,89
Seda congo (costa)	2,49	2,44
Seda (selva)	1,94	1,91

Fuente: SIEA

MERCADO MAYORISTA N°2 DE FRUTAS: PRECIO PROMEDIO MENSUAL DEL PLÁTANO SEDA CONGO, 2022 - 2023 (S/ por kilogramo)



Precio de las demás frutas:

En cuanto al precio de las demás frutas, por mayor oferta bajó respecto al día de ayer: chirimoya cumbe de S/ 4,85 a S/ 4,80 por kilogramo.

Mientras que subió respecto al día de ayer: papaya (selva) de S/ 2,25 a S/ 2,38; manzana israel de S/ 2,38 a S/ 2,45; palta criolla selva de S/ 1,85 a S/ 1,90; tuna amarilla de S/ 3,55 a S/ 3,63 y granadilla selva de S/ 3,15 a S/ 3,21 por kilogramo.

Los precios del resto de frutas se mantuvieron o no variaron significativamente.



Abastecimiento y Precios Mayoristas

de los principales productos comercializados en el GMMML y MM N°2 Frutas



Dirección General de Estadística, Seguimiento y Evaluación de Políticas - DGESEP
Dirección de Estadística e Información Agraria - DEIA

Sistema de Información de Abastecimiento y Precios (SISAP)

PRECIOS MAYORISTAS DE LOS PRINCIPALES PRODUCTOS COMERCIALIZADOS EN MERCADOS DE LIMA METROPOLITANA (S/ por kg)														
CNPA	NOMBRE DEL PRODUCTO	MERCADO	Prom. del mar 6 al lun 12	Prom. del mar 13 al lun 19	Var. (%)	Jun jun-12	Jun mar-13	Jun mié-14	Jun jue-15	Jun vie-16	Jun sáb-17	Jun dom-18	Jun lun-19	Var % Hoy/ayer
011	CEREALES													
01122	MAIZ MARLO/CORONTA DE MAIZ	GMMML	10,86	10,96	1,0%	11,50	11,25	11,00	10,75	10,75	10,75	10,75	11,50	7,0%
01122	MAIZ MORADO	GMMML	2,61	2,60	-0,5%	2,43	2,58	2,63	2,63	2,48	2,68	2,68	2,50	-6,7%
012	HORTALIZAS													
0121	Hortalizas de hoja o de tallo													
01211	ESPARRAGO FRESCO	GMMML	7,26	7,26	0,0%	7,26	7,26	7,26	7,26	7,26	7,26	7,26	7,26	0,0%
01219	ACELGA (CRIOLLA/SERRANA)	GMMML	3,77	4,16	10,4%	3,88	3,88	4,25	3,75	4,25	4,38	4,38	4,25	-3,0%
01214	LECHUGA AMERICANA (CRIOLLA/SERRANA)	GMMML	2,16	1,57	-27,5%	1,88	1,58	1,50	1,46	1,63	1,50	1,50	1,79	19,3%
01214	LECHUGA CRIOLLA SEDA	GMMML	0,00	0,00	0,0%	0,00	0,00	0,00	0,00	0,00	0,00	0,00	0,00	0,0%
01214	LECHUGA ROMANA HIDROPONICA /B/R/O	GMMML	2,75	1,81	-34,2%	2,38	1,88	1,92	1,83	1,88	1,63	1,63	1,88	15,3%
01213	BROCOLI	GMMML	5,22	4,75	-8,8%	4,88	5,13	4,88	4,63	4,13	4,38	4,38	5,75	31,3%
01212	COL CHINA/LONGAPA	GMMML	9,35	6,91	-26,1%	8,96	8,13	7,08	6,88	6,46	6,46	6,46	6,88	6,5%
01212	COL CORAZON (CRIOLLA/SERRANA)	GMMML	2,06	2,04	-1,1%	1,96	2,21	2,21	2,18	1,93	1,89	1,89	1,96	3,7%
01213	COUFLOL (CRIOLLA/SERRANA)	GMMML	1,20	1,15	-4,3%	1,18	1,21	1,21	1,18	1,18	1,11	1,11	1,07	-3,6%
01215	ESPINACA (CRIOLLA/SERRANA)	GMMML	6,72	6,34	-5,7%	7,25	7,13	6,38	6,25	5,63	6,25	6,25	6,50	4,0%
01219	PEREIL (CRIOLLO/SERRANO)	GMMML	2,77	2,75	-0,7%	2,75	2,75	2,75	2,63	2,75	2,75	2,75	2,88	4,7%
01212	PACCHOY	GMMML	7,52	7,83	4,1%	7,71	7,71	7,71	7,83	7,96	7,83	7,83	7,96	1,7%
01216	ALCAHOFA SERRANA/VALLE/QUEBRADA/HELADA	GMMML	4,38	4,45	1,6%	4,38	4,38	4,38	4,44	4,44	4,50	4,50	4,50	0,0%
01212	HOLANTAU/HORGANICA	GMMML	8,75	7,32	-16,3%	8,75	7,75	6,75	6,75	7,25	7,25	7,25	8,25	13,8%
0122	Melones													
01221	SANDIA VAR.	MMF2	1,35	1,60	18,6%	1,48	1,53	1,58	1,58	1,58	1,65	1,65	1,65	0,0%
01229	MELON COQUITO	MMF2	2,36	2,18	-7,9%	2,40	2,38	2,31	2,23	2,15	2,06	2,06	2,04	-1,0%
0123	Hortalizas de fruto													
01231	AJI AMARILLO SECO	GMMML	12,48	12,50	0,1%	12,38	12,25	12,50	12,50	12,50	12,50	12,50	12,75	2,0%
01231	AJI ESCABECHE FRESCO/ZANAHOR/LISO	GMMML	5,45	5,54	1,7%	5,75	5,75	5,38	5,45	5,38	5,50	5,50	5,83	6,0%
01231	AJI MONTAÑA/CHANCHAMAYO(COSTA/SELVA)	GMMML	3,14	3,77	19,9%	4,50	4,25	3,63	3,75	3,75	3,63	3,63	3,75	3,3%
01231	AJI ROCOTO (COSTA/SIERRA/SELVA)	GMMML	2,87	3,50	22,1%	3,40	2,99	3,40	3,61	3,61	3,68	3,68	3,54	-3,8%
01231	PIMIENTO MORRON/INIE/PAPR/LAR/PAL/SED/PI	GMMML	3,70	3,24	-12,5%	3,68	3,06	3,13	3,68	3,33	3,13	3,13	3,19	1,9%
01232	PEPINILLO	GMMML	0,91	1,16	27,7%	0,88	1,13	1,13	1,13	1,17	1,21	1,21	1,13	-6,6%
01233	BERENJENA (CRIOLLA/SERRANA)	GMMML	5,94	6,60	11,1%	6,10	6,20	6,20	6,60	6,80	6,80	6,80	6,80	0,0%
01234	TOMATE KATIA	GMMML	3,85	3,59	-6,8%	3,89	3,61	3,61	3,61	3,61	3,56	3,56	3,56	0,0%
01235	ZAPALLO ITALIANO	GMMML	3,36	3,54	5,4%	3,54	3,65	3,54	3,54	3,44	3,54	3,54	3,54	0,0%
01235	ZAPALLO LOCHE	GMMML	19,71	16,60	-15,8%	19,17	19,17	18,33	15,83	15,83	15,67	15,67	15,67	0,0%
01235	ZAPALLO MACRE(COSTA/SIERRA/SELVA)	GMMML	1,76	1,85	5,4%	1,68	1,68	1,73	1,78	1,83	1,98	1,98	2,00	1,0%
01239	CAIGUA (SELVA)	GMMML	2,35	2,55	8,5%	2,19	2,60	2,60	2,40	2,67	2,60	2,60	2,40	-7,7%
0124	Hortalizas leguminosas verdes													
01241	FREJOLITO CHINO	GMMML	2,50	2,50	0,0%	2,50	2,50	2,50	2,50	2,50	2,50	2,50	2,50	0,0%
01241	FRIJOL VERDE CANARIO	GMMML	2,99	2,53	-15,3%	2,75	2,30	2,33	2,25	2,73	2,55	2,55	3,00	17,6%
01241	PALLAR VERDE SERRUCHO	GMMML	4,71	3,77	-20,0%	4,70	4,38	4,33	3,88	3,70	3,38	3,38	3,33	-1,5%
01241	VAINITA AMERICANA/SEDA/PITO/CORRIENT/MAD	GMMML	2,83	2,93	3,3%	2,58	3,00	3,05	3,28	2,83	2,75	2,75	2,83	2,9%
01242	ARVEJA VERDE AMERICANA/(CRIOLLA/SERRANA)	GMMML	3,60	3,87	7,4%	3,88	4,20	3,83	3,83	3,70	3,83	3,83	3,85	0,5%
01242	ARVEJA VERDE BLANCA SERRANA	GMMML	3,08	2,87	-6,5%	2,93	2,73	3,00	2,60	2,38	3,18	3,18	3,05	-4,1%
01243	HABA VERDE SERRANA	GMMML	1,07	1,36	27,2%	1,50	1,40	1,38	1,40	1,40	1,35	1,35	1,25	-7,4%
0125	Hortalizas de raíz, bulbosas o tuberosas													
01251	NABO (CRIOLLO/SERRANO)	GMMML	3,59	3,63	1,1%	2,75	3,50	3,63	4,25	3,63	3,38	3,38	3,63	7,4%
01251	ZANAHORIA	GMMML	0,57	0,59	3,0%	0,58	0,62	0,56	0,56	0,52	0,62	0,62	0,63	1,6%
01252	AJO CRIOLLO O NAPURI	GMMML	5,48	5,57	1,5%	5,75	5,63	5,50	5,38	5,45	5,63	5,63	5,75	2,1%
01252	AJO MORADO/BARRAN/LEGIT/ARICOTA/OTROS	GMMML	6,69	6,53	-2,3%	6,58	6,63	6,63	6,38	6,45	6,50	6,50	6,63	2,0%
01253	CEBOLLA CABEZA BLANCA NACIONAL	GMMML	2,73	3,07	12,3%	2,83	2,68	2,70	3,00	3,13	3,23	3,23	3,50	8,4%
01253	CEBOLLA CABEZA ROJA	GMMML	3,22	3,62	12,3%	3,30	3,20	3,33	3,53	3,53	3,73	3,73	4,25	13,9%
01253	CEBOLLA CHINA (CRIOLLA/SERRANA)	GMMML	7,16	6,27	-12,4%	7,50	7,50	7,25	6,38	5,63	5,38	5,38	6,38	18,6%
01254	PORO (CRIOLLO/SERRANO)	GMMML	2,87	2,58	-10,0%	2,60	2,60	2,60	2,50	2,50	2,50	2,50	2,88	15,2%
01259	BETERRAGA (CRIOLLA/SERRANA)	GMMML	2,79	2,93	5,0%	3,00	4,33	3,67	3,00	2,33	2,33	2,33	2,51	7,7%
01259	RABANITO (CRIOLLO/SERRANO)	GMMML	4,38	3,76	-14,1%	3,67	4,33	4,33	3,67	3,33	3,51	3,51	3,67	4,6%
0129	Hortalizas frescas, n.c.p.													
01290	CHOCLO TIPO CUSCO	GMMML	2,40	2,88	19,8%	2,98	3,21	2,80	2,80	2,74	2,92	2,92	2,74	-6,2%
01290	APIO CRIOLLO/SERRANO	GMMML	3,14	3,74	18,9%	3,17	3,75	3,58	3,58	3,75	3,83	3,83	3,83	0,0%
013	FRUTAS Y NUECES													
0131	Frutas tropicales y subtropicales													
01311	PALTA CRIOLLA SELVA	MMF2	1,70	1,81	6,4%	1,71	1,71	1,73	1,79	1,81	1,85	1,85	1,90	2,7%
01311	PALTA FUERTE COSTA	MMF2	3,99	4,09	2,6%	4,13	4,08	4,08	4,10	4,10	4,10	4,10	4,10	0,0%
01311	PALTA HALL (SELVA)	MMF2	1,67	1,81	7,9%	1,77	1,79	1,79	1,73	1,79	1,81	1,85	1,88	1,6%
01311	PALTA LINDA (COSTA/SELVA)	MMF2	2,99	3,07	2,8%	3,04	3,02	3,02	3,31	3,02	3,06	3,04	3,04	0,0%
01312	PLATANO BIZCOCHO (SELVA)	MMF2	1,53	1,49	-2,8%	1,52	1,48	1,52	1,48	1,48	1,48	1,48	1,48	0,0%
01312	PLATANO MANZANO (SELVA)	MMF2	1,65	1,67	1,2%	1,66	1,65	1,67	1,67	1,69	1,66	1,66	1,66	0,0%
01312	PLATANO MORADO (SELVA)	MMF2	3,06	3,16	3,3%	3,13	3,19	3,13	3,13	3,17	3,15	3,19	3,15	-1,3%
01312	PLATANO SEDA (SELVA)	MMF2	1,84	1,93	4,7%	1,86	1,90	1,91	1,94	1,94	1,94	1,94	1,91	-1,5%
01312	PLATANO SEDA CONGO	MMF2	2,53	2,51	-1,0%	2,55	2,54	2,56	2,54	2,49	2,49	2,49	2,44	-2,0%
01313	PLATANO BELLAO (SELVA)	MMF2	1,93	1,86	-3,6%	1,91	1,91	1,90	1,87	1,86	1,84	1,84	1,80	-2,2%
01313	PLATANO ISLA (SELVA)	MMF2	2,13	2,10	-1,5%	2,10	2,10	2,14	2,14	2,09	2,09	2,09	2,06	-1,4%
01313	PLATANO PALILLO/SELVA	MMF2	1,90	1,90	-0,1%	1,91	1,91	1,90	1,90	1,90	1,90	1,90	1,89	-0,5%
01315	HIGO MADURO O BREVAS	MMF2	5,52	5,50	-0,4%	5,54	5,54	5,61	5,43	5,43	5,50	5,50	5,50	0,0%
01316	MANGO CRIOLLO PLANTA (COSTA)	MMF2	4,60	4,48	-2,5%	4,63	4,58	4,53	4,48	4,45	4,47	4,45	4,43	-0,4%
01316	MANGO EDWARD PLANTA	MMF2	5,93	9,16	54,4%	7,63	8,25	9,50	9,50	9,23	9,17	9,23	9,23	0,0%
01316	MANGO HADEN /HAYDE (PLANTA)	MMF2	5,62	7,36	30,9%	7,25	7,25	7,50	7,75	7,23	7,33	7,23	7,25	0,3%
01316	MANGO KAFRO / JAFRO (COSTA)	MMF2	3,09	3,53	14,2%	3,43	3,40	3,53	3,53	3,53	3,57	3,55	3,55	0,0%
01316	MANGO KENT (COSTA)	MMF2	3,56	3,83	7,4%	3,65	3,68	3,75	3,78	3,85	3,			

