



Lima, 21 de junio del 2023

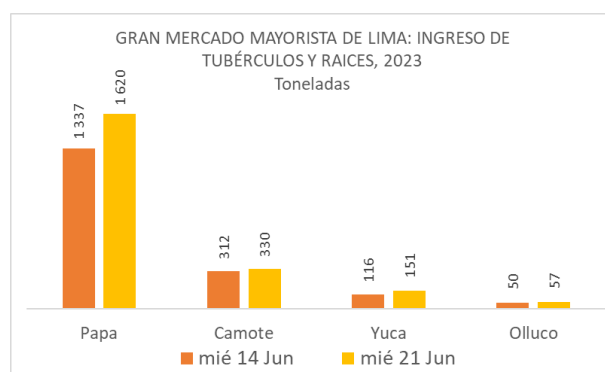
Gran Mercado Mayorista de Lima (GMML)

Esta madrugada se registró el ingreso de 4 864 toneladas de productos, cantidad similar al promedio de los últimos cuatro miércoles. Asimismo, ingresaron 1 620 toneladas de papa, cantidad mayor en 7% respecto al promedio de los últimos cuatro miércoles. 1/

Producto con buen precio: haba verde serrana a S/ 1,15 por kilogramo

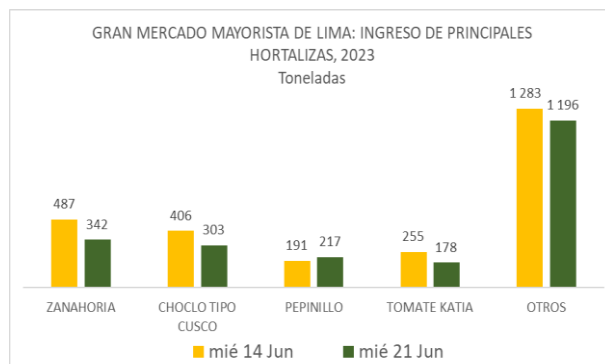
Tubérculos y raíces.- Esta madrugada se registró el ingreso de 2158 toneladas de tubérculos, cantidad mayor en 10% respecto al promedio de los últimos cuatro miércoles. Los productos que ingresaron fueron: papa, 1620 toneladas; camote, 330 toneladas; yuca, 151 toneladas y olluco, 57 toneladas.

Los precios de la mayoría de tubérculos bajaron respecto al día de ayer por mayor oferta, principalmente: yuca amarilla de S/ 1,38 a S/ 1,33 y papa amarilla de S/ 1,63 a S/ 1,58 por kilogramo.

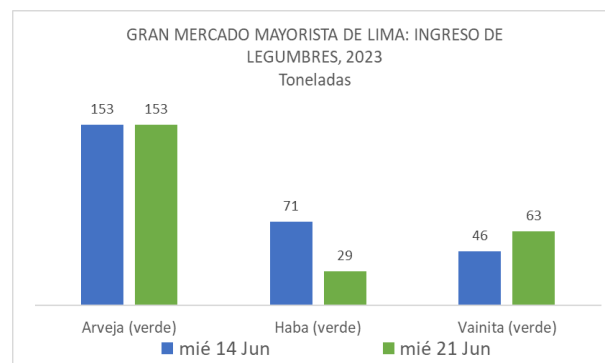


Hortalizas.- Ingresaron 2236 toneladas de hortalizas, cantidad menor en 13% respecto al promedio de los últimos cuatro miércoles. Los productos que destacaron en el ingreso, fueron: zanahoria, 342 toneladas; choclo tipo cusco, 303 toneladas; pepinillo, 217 toneladas y tomate, 178 toneladas.

Los precios de algunas hortalizas bajaron respecto al día de ayer, por mayor stock: brócoli de S/ 4,63 a S/ 3,25; espinaca de S/ 6,38 a S/ 4,75; choclo tipo cusco de S/ 2,92 a S/ 2,74; pimiento morrón de S/ 3,75 a S/ 3,61 y zapallo macre de S/ 2,05 a S/ 1,98 por kilogramo. Mientras que por menor stock subió: cebolla cabeza roja de S/ 4,25 a S/ 4,33; tomate katia de S/ 3,52 a S/ 3,61; zanahoria de S/ 0,62 a S/ 0,67 y ají rocoto de S/ 3,40 a S/ 3,89 por kilogramo.



Hortalizas leguminosas verdes.- El día de hoy ingresaron 245 toneladas de leguminosas verdes, cantidad similar al promedio de los últimos cuatro miércoles. Las hortalizas leguminosas verdes que ingresaron fueron: arveja verde, 153 toneladas; haba verde serrana, 29 toneladas y vainita verde, 63 toneladas.



Mayor stock de leguminosas, por tanto sus precios bajaron respecto al día de ayer: arveja verde blanca serrana de S/ 3,08 a S/ 2,68; vainita americana de S/ 2,50 a S/ 2,43; haba verde serrana de S/ 1,18 a S/ 1,15 y arveja verde americana de S/ 3,88 a S/ 3,83 por kilogramo.



PERÚ

Ministerio de Desarrollo Agrario y Riego

SISAP

Abastecimiento y Precios Mayoristas

de los principales productos comercializados en el GMMML y MM N°2 Frutas



Dirección General de Estadística, Seguimiento y Evaluación de Políticas - DGESEP
Dirección de Estadística e Información Agraria - DEIA

Sistema de Información de Abastecimiento y Precios (SISAP)

Mercado Mayorista de Frutas N° 2

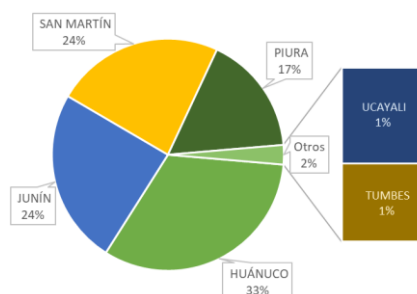
Esta madrugada se registró el ingreso de 1 995 toneladas de frutas, cantidad similar al promedio de los últimos cuatro miércoles. Las frutas que destacaron en el ingreso fueron: plátano, naranja, piña, papaya y manzana.

Producto con buen precio: naranja valencia (selva) a S/ 0,75 por kilogramo

Plátano:

Buena oferta de plátano, los cuales proceden de las regiones de Huánuco, Junín, San Martín y Piura, principalmente. Las variedades de plátano comercializadas en el mercado mayoristas son: Isla (19%); seda congo (18%); bellaco (18%); bizcocho (17%) y palillo (15%), principalmente.

MERCADO MAYORISTA N°2 DE FRUTAS: INGRESO DE PLÁTANO SEGÚN DEPARTAMENTOS, JUNIO 2023



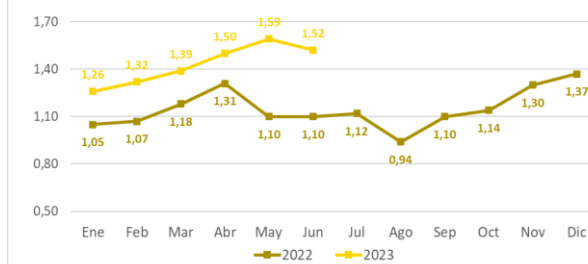
MERCADO MAYORISTA N°2 DE FRUTAS: PRECIO DEL PLÁTANO, SEGÚN VARIEDAD (S/ por kilogramo)

VARIEDAD	AYER	HOY
Bellaco (selva)	1.80	1.80
Bizcocho (selva)	1.54	1.46
Isla (selva)	2.08	2.08
Manzano (selva)	1.66	1.66
Morado (selva)	3.19	3.15
Palillo (selva)	1.90	1.90
Seda congo (costa)	2.43	2.41
Seda (selva)	1.90	1.90

Fuente: SIEA



MERCADO MAYORISTA N°2 DE FRUTAS: PRECIO PROMEDIO MENSUAL DEL PLÁTANO BIZCOCHO, 2022 - 2023 (S/ por kilogramo)



Precio de las demás frutas:

En cuanto al precio de las demás frutas, por mayor demanda subió respecto al día de ayer: granadilla selva de S/ 3,29 a S/ 3,35; manzana importada (chilena) de S/ 5,60 a S/ 5,71; uva italia de S/ 2,90 a S/ 2,96; manzana israel de S/ 2,48 a S/ 2,55; tuna amarilla de S/ 3,65 a S/ 3,80; piña criolla de selva de S/ 1,73 a S/ 1,81 y papaya (selva) de S/ 2,44 a S/ 2,58 por kilogramo.

Los precios del resto de frutas se mantuvieron o no variaron significativamente.



BICENTENARIO DEL PERÚ 2021 - 2024

Abastecimiento y Precios Mayoristas

de los principales productos comercializados en el GMMML y MM N°2 Frutas



Dirección General de Estadística, Seguimiento y Evaluación de Políticas - DGESE
 Dirección de Estadística e Información Agraria - DEIA

Sistema de Información de Abastecimiento y Precios (SISAP)

PRECIOS MAYORISTAS DE LOS PRINCIPALES PRODUCTOS COMERCIALIZADOS EN MERCADOS DE LIMA METROPOLITANA (S/ por kg)														
CNPA	NOMBRE DEL PRODUCTO	MERCADO	Prom. del jue 8 al mié 14	Prom. del jue 15 al mié 21	Var. (%)	Jun mié-14	Jun jue-15	Jun vie-16	Jun sáb-17	Jun dom-18	Jun lun-19	Jun mar-20	Jun mié-21	Var % Hoy/ayer
01319	MARACUYA COSTA	MMF2	3,56	3,17	-11,0%	3,55	3,28	3,15	3,17	3,15	3,13	3,15	3,15	0,0%
01319	MARACUYA COSTA	GMMML	3,23	2,99	-7,5%	3,05	3,08	2,83	3,05	3,05	2,85	3,05	3,00	-1,6%
01319	PEPINO RAYADO O MELON	MMF2	3,46	3,54	2,4%	3,48	3,48	3,50	3,53	3,53	3,55	3,55	3,65	2,8%
01319	ZAPOTE (MONTAÑA)	MMF2	0,00	0,00		0,00	0,00	0,00	0,00	0,00	0,00	0,00	0,00	
0132	Frutas cítricas													
01321	TORONJA COSTA CON PEPA	MMF2	3,36	3,36	0,0%	3,33	3,33	3,30	3,37	3,35	3,43	3,38	3,38	0,0%
01321	TORONJA SELVA CON PEPA	MMF2	2,14	2,22	3,6%	2,15	2,23	2,25	2,21	2,21	2,21	2,19	2,21	0,9%
01322	LIMA DULCE (COSTA)	MMF2	3,01	2,94	-2,4%	2,88	2,85	2,93	2,98	2,95	2,98	2,95	2,93	-0,7%
01322	LIMON DULCE - SELVA	MMF2	1,25	1,31	4,7%	1,26	1,29	1,30	1,32	1,33	1,33	1,31	1,29	-1,5%
01322	LIMON SUTIL BOLSA	GMMML	1,86	1,88	0,9%	1,86	1,89	1,92	1,86	1,86	1,89	1,86	1,86	0,0%
01322	LIMON SUTIL CAJON	GMMML	2,01	1,93	-3,9%	1,90	2,01	1,96	1,90	1,90	1,96	1,90	1,90	0,0%
01323	NARANJA PRIMAVERA (COSTA)	MMF2	1,53	1,50	-2,4%	1,53	1,50	1,50	1,48	1,48	1,48	1,48	1,55	4,7%
01323	NARANJA TANGELO SELVA	MMF2	1,32	1,41	7,2%	1,30	1,34	1,35	1,40	1,40	1,44	1,47	1,48	0,7%
01323	NARANJA VALENCIA	MMF2	0,75	0,76	1,1%	0,76	0,77	0,77	0,76	0,76	0,77	0,76	0,75	-1,3%
01323	NARANJA WASHINGTON NAVAL(COSTA)	MMF2	3,27	3,09	-5,5%	3,08	3,08	3,10	3,10	3,10	3,10	3,10	3,08	-0,6%
01324	MANDARINA MALVACEA	MMF2	0,00	0,00		0,00	0,00	0,00	0,00	0,00	0,00	0,00	0,00	
01324	MANDARINA SATSUMA (COSTA)	MMF2	1,76	1,86	5,6%	1,83	1,83	1,83	1,85	1,85	1,88	1,88	1,88	0,0%
01324	MANDARINA TANGERINA	MMF2	0,88	0,94	6,8%	0,92	0,92	0,94	0,95	0,95	0,92	0,95	0,95	0,0%
0133	Uvas													
01330	UVA ALFONSO LAVALETT (NEGRA)	MMF2	1,96	1,94	-1,0%	1,98	1,96	1,94	1,96	1,96	1,98	1,90	1,90	0,0%
01330	UVA BORGOÑA	MMF2	2,63	2,50	-5,0%	2,56	2,60	2,56	2,40	2,44	2,40	2,56	2,56	0,0%
01330	UVA ITALIA /AMERICANA-NACIONAL	MMF2	2,97	2,87	-3,2%	2,85	2,79	2,79	2,88	2,88	2,90	2,90	2,96	2,1%
01330	UVA PALESTINA	MMF2	3,51	3,69	5,3%	3,60	3,60	3,65	3,69	3,69	3,71	3,73	3,77	1,1%
01330	UVA QUEBRANTA/MOSCATEL	MMF2	0,00	0,00		0,00	0,00	0,00	0,00	0,00	0,00	0,00	0,00	
01330	UVA RED GLOVE NACIONAL	MMF2	3,43	3,46	1,0%	3,40	3,44	3,44	3,46	3,46	3,46	3,46	3,52	1,7%
01330	UVA ROSADA SIN PEPA	MMF2	3,49	3,44	-1,6%	3,46	3,46	3,44	3,44	3,44	3,44	3,44	3,40	-1,2%
01330	UVA SULTANINA NACIONAL	MMF2	0,00	0,00		0,00	0,00	0,00	0,00	0,00	0,00	0,00	0,00	
0134	Frutas de pepita y frutas de hueso													
01341	MANZANA CTE/PARA AGUA	GMMML	3,47	3,94	13,7%	3,78	3,73	3,83	3,73	3,73	4,25	4,03	4,30	6,7%
01341	MANZANA CTE/PARA AGUA	MMF2	2,25	2,38	5,8%	2,28	2,30	2,31	2,31	2,31	2,35	2,53	2,54	0,4%
01341	MANZANA DELICIA	MMF2	2,56	2,44	-4,5%	2,50	2,45	2,44	2,44	2,44	2,45	2,44	2,44	0,0%
01341	MANZANA GOLDEN	MMF2	2,33	2,62	12,2%	2,45	2,50	2,57	2,63	2,63	2,65	2,65	2,68	1,1%
01341	MANZANA IMPORTADA (CHILENA)	MMF2	5,78	5,57	-3,8%	5,60	5,63	5,41	5,41	5,61	5,60	5,60	5,71	2,0%
01341	MANZANA ISRAEL	MMF2	1,98	2,40	21,1%	2,10	2,20	2,35	2,38	2,38	2,45	2,48	2,55	2,8%
01341	MANZANA WINTER	MMF2	1,92	1,86	-3,0%	1,85	1,86	1,86	1,86	1,85	1,85	1,86	1,89	1,6%
01342	MEMBRILLO CRIOLLO	MMF2	3,75	3,88	3,5%	3,88	3,90	3,93	3,80	3,83	3,85	3,93	3,93	0,0%
01342	MEMBRILLO SERRANO	MMF2	3,00	3,07	2,5%	3,06	3,06	3,06	3,07	3,09	3,09	3,07	3,07	0,0%
01342	PERA AGUA ITALIANA	MMF2	0,00	0,00		0,00	0,00	0,00	0,00	0,00	0,00	0,00	0,00	
01342	PERA AGUA PACKAM IMPORTADO	MMF2	5,67	5,61	-1,1%	5,60	5,66	5,63	5,63	5,61	5,60	5,58	5,58	0,0%
01343	ALBARICOQUE	MMF2	3,76	3,66	-2,8%	3,70	3,63	3,67	3,68	3,73	3,65	3,65	3,58	-1,9%
01345	CIRUELA NECTARINA (IMPORTADA)	MMF2	7,39	7,18	-2,8%	7,38	7,20	7,25	7,18	7,23	7,15	7,13	7,13	0,0%
01345	MELOCOTON BLANQUILLO	MMF2	5,99	6,13	2,2%	6,06	6,06	6,10	6,14	6,13	6,13	6,15	6,19	0,7%
01345	MELOCOTON DURAZNO HUAYCO	MMF2	6,35	6,52	2,7%	6,40	6,46	6,48	6,54	6,54	6,54	6,54	6,56	0,3%
01346	CIRUELA SANTA ROSA/NACIONAL	MMF2	5,65	5,87	3,8%	5,73	5,88	5,85	5,83	5,85	5,88	5,85	5,93	1,4%
01349	LUCUMA DE SEDA (COSTA/SELVA)	MMF2	4,31	4,42	2,4%	4,33	4,43	4,40	4,43	4,43	4,38	4,38	4,48	2,3%
0135	Bayas y otras frutas													
01352	KIWI IMPORTADO CHILENO	MMF2	7,75	7,78	0,4%	7,72	7,77	7,77	7,77	7,77	7,77	7,82	7,80	-0,3%
01354	FRESA AROMA	MMF2	0,00	0,00		0,00	0,00	0,00	0,00	0,00	0,00	0,00	0,00	
01359	GRANADA (COSTA)	MMF2	1,63	2,01	22,8%	1,70	1,95	1,97	1,97	1,97	2,02	2,05	2,11	2,9%
01359	MAMEY (COSTA)	MMF2	3,58	3,47	-2,9%	3,53	3,45	3,50	3,53	3,53	3,48	3,45	3,38	-2,0%
01359	TAMARINDO (CON CASCARA) COSTA	MMF2	8,23	8,28	0,7%	8,25	8,27	8,25	8,25	8,23	8,23	8,25	8,50	3,0%
01359	TAMARINDO (SIN CASCARA) COSTA	MMF2	9,73	9,68	-0,6%	9,65	9,65	9,65	9,65	9,65	9,65	9,65	9,85	2,1%
01359	TUNA AMARILLA	MMF2	3,32	3,61	8,6%	3,48	3,53	3,53	3,55	3,55	3,63	3,65	3,80	4,1%
01359	TUNA BLANCA (COSTA / SIERRA)	MMF2	3,79	4,01	5,9%	3,88	3,93	3,95	4,00	4,00	4,03	4,05	4,13	2,0%
01359	TUNA MORADA/ROSADA	MMF2	3,32	3,60	8,4%	3,43	3,50	3,50	3,58	3,63	3,63	3,65	3,73	2,2%
014	SEMILLAS ACEITERAS Y FRUTOS OLEAGINOSOS													
01460	COCO (COSTA /SELVA)	MMF2	2,36	2,16	-8,8%	2,35	2,25	2,13	2,13	2,15	2,17	2,13	2,13	0,0%
015	RAÍCES Y TUBÉRCULOS COMESTIBLES													
0151	Papas													
01510	PAPA AMARILLA/TUMBAY/TORNILLO/OTROS	GMMML	1,32	1,82	37,8%	1,48	1,85	1,88	1,85	1,85	2,08	1,63	1,58	-3,1%
01510	PAPA BLANCA/VALLE/OTROS	GMMML	0,80	0,76	-4,7%	0,78	0,79	0,74	0,75	0,75	0,74	0,78	0,78	0,0%
01510	PAPA CANCHAN	GMMML	1,11	1,09	-1,2%	1,13	1,13	1,10	1,11	1,11	1,03	1,08	1,09	0,9%
01510	PAPA COLOR/VALLE/OTROS	GMMML	1,17	1,17	0,2%	1,23	1,18	1,16	1,20	1,20	1,10	1,18	1,15	-2,5%
01510	PAPA HUAMANTANGA	GMMML	1,43	1,65	14,7%	1,48	1,61	1,63	1,66	1,66	1,88	1,58	1,50	-5,1%
01510	PAPA HUAYRO (ROJO-MORO-NEGRO)RUNT/MARH/U	GMMML	1,36	1,45	6,7%	1,41	1,43	1,43	1,45	1,45	1,63	1,40	1,39	-0,7%
01510	PAPA NEGRA ANDINA	GMMML	0,94	0,96	1,5%	0,96	0,95	0,96	0,96	0,96	0,98	0,95	0,94	-1,1%
01510	PAPA PERRICHOLI	GMMML	0,00	0,00		0,00	0,00	0,00	0,00	0,00	0,00	0,00	0,00	
01510	PAPA PERUANITA	GMMML	1,40	1,66	18,0%	1,43	1,43	1,48	1,83	1,83	1,73	1,66	1,64	-1,2%
01510	PAPA ÚNICA	GMMML	1,24	1,24	0,1%	1,33	1,23	1,23	1,29	1,29	1,16	1,28	1,20	-6,3%
01510	PAPA YUNGAY	GMMML	0,80	0,76	-4,7%	0,78	0,79	0,74	0,75	0,75	0,74	0,78	0,78	0,0%
0152	Yuca													
01520	YUCA AMARILLA/LEGITIM/INJERTA(COS/SEL)	GMMML	1,41	1,42	0,5%	1,40	1,43	1,43	1,33	1,33	1,70	1,38	1,33	-3,6%
0153	Camote													
01530	CAMOTE AMARILLO	GMMML	1,05	1,26	20,3%	1,13	1,15	1,14	1,16	1,16	1,40	1,40	1,43	2,1%
01530	CAMOTE MORADO/LEG/MILA/MEJ/PEPIN/PARAMON	GMMML	1,95	1,70	-13,0%	1,80	1,81	1,91	1,68	1,68	1,60	1,59	1,61	1,3%
0159	Otras raíces y tubérculos comestibles													
01599	OLLUCO LARGO (SIN LAVAR/LAVADO)	GMMML	2,75	2,75	0,0%	2,70	2,75	2,83	2,73	2,73	2,78	2,73	2,70	-1,1%
01599	YACON (LLACON)	MMF2	2,72	2,93	7,7%	2,85	2,85	2,93	2,88	2,93	2,93	2,93	3,05	4,1%
016	ESTIMULANTES, ESPECIAS Y AROMÁTICOS													
01652	AJI PAPRIKA	GMMML	12,63	12,54	-0,7%	12,50	12,50	12,50	12,50	12,50	12,75	12,50	12,50	0,0%
01652	AJI SECO PANCA	GMMML	12,64	10,64	-15,8%	10,75	10,75	10,75	10,75	10,75	10,50	10,50	10,50	0,0%
01654	CULANTRO (CRIOLLO/SERRANO)	GMMML	1,35	1,37	1,8%	1,67	1,33	1,17	1,17	1,17	1,59	1,59	1,59	0,0%
01657	KION (COSTA/SELVA)	GMMML	3,47	3,34	-3,6%	3,38	3,38	3,38	3,38	3,38	3,38	3,25	3,25	0,0%
01699	ALBAHACA (CRIOLLO/SERRANA)	GMMML	3,58	3,46	-3,1%	4,05	3,66	2,89	2,89	2,89	3,46	4,23	4,23	0,0%
01699	HUACATAY (CRIOLLO/SERRANO)	GMMML	4,45	3,99	-10,4%	4,25	3,50	3,38	3,63	3,63	4,38	4,63	4,75	2,6%
0193	Plantas o partes de plantas del tipo utilizado principalmente en perfumería, en farmacia o para la preparación de insecticidas, fungicidas o propositos similares													
01930	HERBIA BUENA (CRIOLLO/SERRANA)	GMMML	3,76	4,12	9,5%	4,41	3,68	3,68	3,39	3,39	5,00	5,15	4,56	-11,5%

Fuente: GMMML = Gran Mercado Mayorista de