



Lima, 03 de julio del 2023

## Gran Mercado Mayorista de Lima (GMML)

*Esta madrugada se registró el ingreso de 6 020 toneladas de productos, cantidad mayor en 13% respecto al promedio de los últimos cuatro lunes. Asimismo, ingresaron 1 069 toneladas de papa, cantidad mayor en 53% respecto al promedio de los últimos cuatro lunes. 1/*

**Producto con buen precio: papa yungay a S/ 0,75 por kilogramo**

**Tubérculos y raíces.-** Esta mañana se registró el ingreso de 1376 toneladas de tubérculos, cantidad mayor en 53% respecto al promedio de los últimos cuatro lunes. Ingresaron: 1069 toneladas de papa, 77 toneladas de camote, 100 toneladas de yuca y 130 toneladas de olluco.

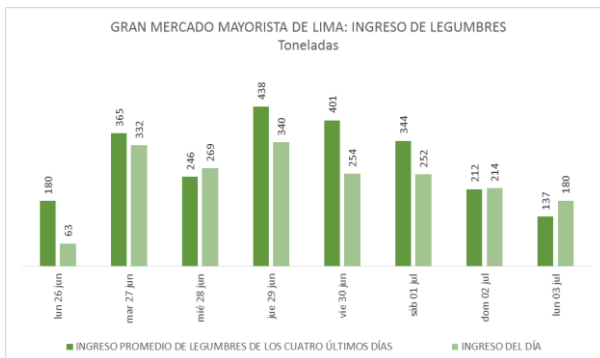
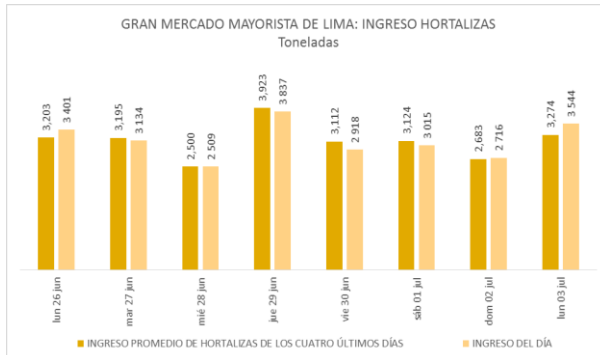
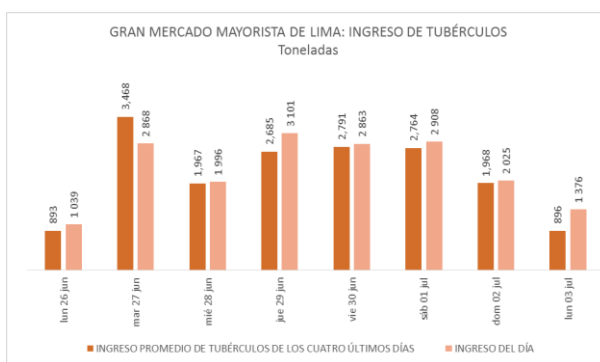
Los precios de la mayoría de tubérculos subieron por ingreso de productos fresco respecto al día de ayer, principalmente: papa amarilla de S/ 1,43 a S/ 1,58; yuca amarilla de S/ 1,23 a S/ 1,28 y papa huayro de S/ 1,70 a S/ 1,75 por kilogramo.

**Hortalizas.-** Ingresaron 3544 toneladas de hortalizas, cantidad mayor en 8% respecto al promedio de los últimos cuatro lunes. Los mayores ingresos que destacaron el día de hoy fueron: cebolla cabeza roja (1586 toneladas); pepinillo (214 toneladas); choclo tipo cusco (191 toneladas) y zanahoria (177 toneladas).

Los precios de la mayoría de hortalizas subieron por menor stock, principalmente: pimiento morrón de S/ 2,57 a S/ 3,61; espinaca de S/ 5,50 a S/ 6,25; ají rocoto de S/ 3,13 a S/ 3,47; zanahoria de S/ 0,56 a S/ 0,62; choclo tipo cusco de S/ 2,74 a S/ 2,98; cebolla cabeza roja de S/ 5,00 a S/ 5,18; zapallo macre de S/ 2,30 a S/ 2,35; tomate katia de S/ 3,80 a S/ 3,84 y ají escabeche de S/ 6,20 a S/ 6,25 por kilogramo.

**Hortalizas leguminosas verdes.-** Se registró el ingreso de 180 toneladas de leguminosas verdes, cantidad mayor en 32% respecto al promedio de los últimos cuatro lunes e ingresaron: arveja verde, 68 toneladas; haba verde, 92 toneladas y vainita verde, 19 toneladas.

El precio de la arveja verde americana bajó respecto al día de ayer por mayor stock: de S/ 6,28 a S/ 5,30 por kilogramo. Mientras que la vainita americana subió por menores ingresos: de S/ 3,25 a S/ 4,18 por kilogramo.





PERÚ

Ministerio de Desarrollo Agrario y Riego

SISAP

# Abastecimiento y Precios Mayoristas

de los principales productos comercializados en el GMMML y MM N°2 Frutas



Dirección General de Estadística, Seguimiento y Evaluación de Políticas - DGESEP  
Dirección de Estadística e Información Agraria - DEIA

Sistema de Información de Abastecimiento y Precios (SISAP)

## Mercado Mayorista de Frutas N° 2

Esta madrugada se registró el ingreso de 2 241 toneladas de frutas, cantidad similar al promedio de los últimos cuatro lunes. Las frutas que destacaron en el ingreso fueron: plátano, naranja, piña, papaya y palta.

Producto con buen precio: naranja valencia a S/ 0,78 por kilogramo

### Granadilla:

En lo que va al mes de julio la granadilla proviene, principalmente, de selva central como son Pasco (Oxapampa) y Junín (Chanchamayo). El precio de ambas variedades bajaron ligeramente respecto al día de ayer.

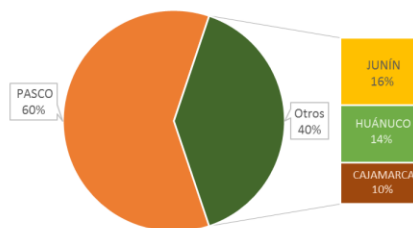
#### MERCADO MAYORISTA N°2 DE FRUTAS: PRECIOS DE LA GRANADILLA, SEGÚN VARIEDAD (S/ por kilogramo)

VARIEDAD	AYER	HOY
Costa	2.53	2.47
Selva	2.81	2.79

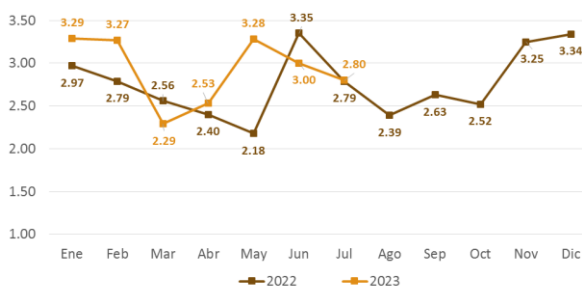
Fuente: SIEA



MERCADO MAYORISTA N°2 DE FRUTAS: INGRESO DE GRANADILLA SEGÚN DEPARTAMENTOS, JULIO 2023



MERCADO MAYORISTA N°2 DE FRUTAS: PRECIO PROMEDIO MENSUAL DE GRANADILLA (SELVA), 2022 - 2023 (S/ por kilogramo)



### Precio de las demás frutas:

En cuanto al precio de las demás frutas, por mayor oferta bajó respecto al día de ayer: melocotón durazno huayco de S/ 6,38 a S/ 6,31 y mango edward de S/ 7,73 a S/ 7,15 por kilogramo.

Mientras que subió respecto al día de ayer: manzana israel de S/ 2,95 a S/ 3,08; sandía de S/ 1,78 a S/ 1,85; uva alfonso lavalett de S/ 2,48 a S/ 2,56; piña criolla de selva de S/ 1,98 a S/ 2,04; palta fuerte costa de S/ 4,13 a S/ 4,25; uva italia de S/ 3,40 a S/ 3,48; pera agua packam importado de S/ 5,61 a S/ 5,69 y chirimoya cumbe de S/ 5,18 a S/ 5,25 por kilogramo.

Los precios del resto de frutas se mantuvieron o no variaron significativamente.



BICENTENARIO DEL PERÚ 2021 - 2024



PERÚ

Ministerio de Desarrollo Agrario y Riego

SISAP

Abastecimiento y Precios Mayoristas

de los principales productos comercializados en el GMMML y MM N°2 Frutas



Dirección General de Estadística, Seguimiento y Evaluación de Políticas - DGESEP
Dirección de Estadística e Información Agraria - DEIA

Sistema de Información de Abastecimiento y Precios (SISAP)

Table with columns: CNPA, NOMBRE DEL PRODUCTO, MERCADO, Prom. del mar 20 al lun 26, Prom. del mar 27 al lun 3, Var. (%), jun lun-26, jun mar-27, jun mié-28, jun jue-29, jun vie-30, jul sáb-1, jul dom-2, jul lun-3, Var % Hoy/ayer. It lists various agricultural products like cereals, vegetables, and fruits with their respective prices and market trends.



BICENTENARIO DEL PERÚ 2021 - 2024



# Abastecimiento y Precios Mayoristas

de los principales productos comercializados en el GMMML y MM N°2 Frutas



Dirección General de Estadística, Seguimiento y Evaluación de Políticas - DGESEP  
 Dirección de Estadística e Información Agraria - DEIA

Sistema de Información de Abastecimiento y Precios (SISAP)

**PRECIOS MAYORISTAS DE LOS PRINCIPALES PRODUCTOS COMERCIALIZADOS EN MERCADOS DE LIMA METROPOLITANA (\$/ por kg)**

CNPA	NOMBRE DEL PRODUCTO	MERCADO	Prom. del mar 20 al jun 26	Prom. del mar 27 al jun 3	Var. (%)	jun jun-26	jun jun-27	jun jun-28	jun jun-29	jun jun-30	jun jul-1	jun jul-2	jun jul-3	Var % Hoy/ayer
01319	MARACUYA COSTA	MMF2	3.11	3.02	-3.2%	3.08	3.18	3.18	3.15	3.05	2.85	2.85	2.85	0.0%
01319	MARACUYA COSTA	GMMML	2.47	2.18	-11.7%	2.25	2.08	2.03	2.08	2.08	2.33	2.33	2.33	0.0%
01319	PEPINO RAYADO O MELON	MMF2	3.70	3.61	-2.3%	3.75	3.68	3.65	3.65	3.63	3.55	3.55	3.58	0.8%
01319	ZAPOTE (MONTAÑA)	MMF2	0.00	0.00		0.00	0.00	0.00	0.00	0.00	0.00	0.00	0.00	
0132	<b>Frutas cítricas</b>													
01321	TORONJA COSTA CON PEPA	MMF2	3.35	3.35	-0.1%	3.35	3.38	3.43	3.35	3.35	3.30	3.33	3.28	-1.5%
01321	TORONJA SELVA CON PEPA	MMF2	2.18	2.19	0.5%	2.21	2.19	2.27	2.21	2.19	2.15	2.19	2.15	-1.8%
01322	LIMA DULCE (COSTA)	MMF2	2.92	2.80	-4.0%	2.88	2.85	2.83	2.83	2.83	2.73	2.75	2.80	1.8%
01322	LIMON DULCE - SELVA	MMF2	1.29	1.32	2.5%	1.29	1.29	1.29	1.31	1.33	1.35	1.36	1.34	-1.5%
01322	LIMON SUTIL BOLSA	GMMML	2.23	2.33	4.7%	2.33	2.56	2.56	2.33	2.28	2.14	2.14	2.33	8.9%
01322	LIMON SUTIL CAJON	GMMML	2.30	2.37	2.9%	2.34	2.55	2.55	2.45	2.34	2.17	2.17	2.34	7.8%
01323	NARANJA PRIMavera (COSTA)	MMF2	1.52	1.50	-1.6%	1.55	1.50	1.48	1.50	1.50	1.50	1.48	1.53	3.4%
01323	NARANJA TANGELO SELVA	MMF2	1.51	1.47	-2.5%	1.52	1.53	1.53	1.50	1.47	1.43	1.43	1.42	-0.7%
01323	NARANJA VALENCIA	MMF2	0.76	0.76	0.9%	0.78	0.77	0.77	0.75	0.75	0.76	0.76	0.78	2.6%
01323	NARANJA WASHINGTON NAVAL(COSTA)	MMF2	3.08	3.10	0.6%	3.08	3.15	3.15	3.08	3.08	3.08	3.08	3.08	0.0%
01324	MANDARINA MALVACEA	MMF2	0.00	0.00		0.00	0.00	0.00	0.00	0.00	0.00	0.00	0.00	
01324	MANDARINA SATSUMA (COSTA)	MMF2	1.85	1.85	-0.2%	1.83	1.83	1.85	1.85	1.85	1.85	1.85	1.88	1.6%
01324	MANDARINA TANGERINA	MMF2	0.92	0.87	-4.8%	0.89	0.89	0.92	0.92	0.86	0.85	0.84	0.84	0.0%
0133	<b>Uvas</b>													
01330	UVA ALFONSO LAVALETT (NEGRA)	MMF2	2.05	2.41	17.2%	2.23	2.23	2.31	2.38	2.40	2.48	2.48	2.56	3.2%
01330	UVA BORGONA	MMF2	2.66	2.68	0.8%	2.71	2.69	2.65	2.63	2.69	2.67	2.69	2.71	0.7%
01330	UVA ITALIA /AMERICANA-NACIONAL	MMF2	3.02	3.33	10.4%	3.15	3.21	3.23	3.31	3.31	3.40	3.40	3.48	2.4%
01330	UVA PALESTINA	MMF2	3.80	3.93	3.5%	3.88	3.94	3.90	3.90	3.94	3.92	3.94	3.98	1.0%
01330	UVA QUEBRANTA/MOSCATEL	MMF2	0.00	0.00		0.00	0.00	0.00	0.00	0.00	0.00	0.00	0.00	
01330	UVA RED GLOVE NACIONAL	MMF2	3.58	3.29	-7.9%	3.65	3.63	3.48	3.27	3.21	3.13	3.13	3.21	2.6%
01330	UVA ROSADA SIN PEPA	MMF2	3.47	3.64	5.0%	3.52	3.54	3.56	3.65	3.69	3.69	3.69	3.65	-1.1%
01330	UVA SULTANINA NACIONAL	MMF2	0.00	0.00		0.00	0.00	0.00	0.00	0.00	0.00	0.00	0.00	
0134	<b>Frutas de pepita y frutas de hueso</b>													
01341	MANZANA CTE/PARA AGUA	GMMML	4.22	4.48	6.2%	4.75	4.25	4.25	4.63	4.25	4.70	4.70	4.60	-2.1%
01341	MANZANA CTE/PARA AGUA	MMF2	2.58	2.69	4.3%	2.63	2.64	2.66	2.66	2.69	2.73	2.73	2.74	0.4%
01341	MANZANA DELICIA	MMF2	2.44	2.56	4.8%	2.45	2.49	2.53	2.56	2.56	2.57	2.57	2.61	1.6%
01341	MANZANA GOLDEN	MMF2	2.79	2.95	5.9%	2.93	2.93	2.88	2.88	2.95	3.00	3.00	3.00	-1.0%
01341	MANZANA IMPORTADA (CHILENA)	MMF2	5.66	5.79	2.4%	5.63	5.69	5.69	5.78	5.80	5.88	5.86	5.85	-0.2%
01341	MANZANA ISRAEL	MMF2	2.62	2.91	10.9%	2.75	2.78	2.85	2.88	2.88	2.95	2.95	3.08	4.4%
01341	MANZANA WINTER	MMF2	1.89	1.94	2.9%	1.90	1.93	1.91	1.94	1.94	1.96	1.97	1.94	-1.5%
01342	MEMBRILLO CRIOLLO	MMF2	3.88	3.87	-0.3%	3.85	3.83	3.78	3.80	3.90	3.90	3.93	3.93	0.0%
01342	MEMBRILLO SERRANO	MMF2	3.10	3.19	2.9%	3.14	3.15	3.18	3.18	3.21	3.21	3.22	3.19	-0.9%
01342	PERA AGUA ITALIANA	MMF2	0.00	0.00		0.00	0.00	0.00	0.00	0.00	0.00	0.00	0.00	
01342	PERA AGUA PACKAM IMPORTADO	MMF2	5.62	5.62	0.1%	5.63	5.58	5.58	5.65	5.62	5.63	5.61	5.69	1.4%
01343	ALBARICOQUE	MMF2	3.61	3.79	5.2%	3.58	3.67	3.70	3.70	3.73	3.90	3.93	3.93	0.0%
01345	CIRUELA NECTARINA (IMPORTADA)	MMF2	7.16	7.17	0.2%	7.15	7.15	7.23	7.18	7.23	7.13	7.15	7.15	0.0%
01345	MELOCOTON BLANQUILLO	MMF2	6.23	6.16	-1.1%	6.29	6.29	6.23	6.25	6.14	6.08	6.10	6.06	-0.7%
01345	MELOCOTON DURAZNO HUAYCO	MMF2	6.55	6.42	-2.0%	6.54	6.54	6.48	6.46	6.40	6.38	6.38	6.31	-1.1%
01346	CIRUELA SANTA ROSA/NACIONAL	MMF2	5.90	4.83	-18.1%	5.93	5.85	6.08	6.15	6.23	3.20	3.15	3.13	-0.6%
01349	LUCUMA DE SEDA (COSTA/SELVA)	MMF2	4.49	4.78	6.4%	4.55	4.58	4.73	4.73	4.65	4.90	4.93	4.93	0.0%
0135	<b>Bayas y otras frutas</b>													
01352	KIWI IMPORTADO CHILENO	MMF2	7.76	7.80	0.6%	7.75	7.83	7.80	7.84	7.85	7.76	7.77	7.77	0.0%
01354	FRESA AROMA	MMF2	0.00	0.00		0.00	0.00	0.00	0.00	0.00	0.00	0.00	0.00	
01359	GRANADA (COSTA)	MMF2	2.18	2.51	15.5%	2.28	2.33	2.45	2.48	2.52	2.59	2.59	2.64	1.9%
01359	MAMEY (COSTA)	MMF2	3.36	3.45	2.7%	3.28	3.35	3.40	3.38	3.43	3.50	3.53	3.53	0.0%
01359	TAMARINDO (CON CASCARA) COSTA	MMF2	8.43	8.43	0.0%	8.50	8.33	8.50	8.50	8.67	8.50	8.50	8.00	-5.9%
01359	TAMARINDO (SIN CASCARA) COSTA	MMF2	9.77	9.71	-0.6%	9.73	9.75	9.75	9.75	9.75	9.75	9.73	9.50	-2.4%
01359	TUNA AMARILLA	MMF2	3.96	4.28	8.0%	4.15	4.15	4.23	4.30	4.33	4.30	4.33	4.33	0.0%
01359	TUNA BLANCA (COSTA / SIERRA)	MMF2	4.27	4.60	7.8%	4.45	4.48	4.55	4.58	4.65	4.65	4.65	4.65	0.0%
01359	TUNA MORADA/ROSADA	MMF2	3.88	4.22	8.9%	4.03	4.00	4.08	4.23	4.30	4.30	4.33	4.33	0.0%
014	<b>SEMILLAS ACEITERAS Y FRUTOS OLEAGINOSOS</b>													
01460	COCO (COSTA/SELVA)	MMF2	2.10	2.11	0.3%	2.10	2.11	2.05	2.07	2.05	2.17	2.17	2.13	-1.8%
015	<b>RAICES Y TUBERCULOS COMESTIBLES</b>													
0151	<b>Papas</b>													
01510	PAPA AMARILLA/TUMBAY/TORNILLO/OTROS	GMMML	1.48	1.44	-2.8%	1.40	1.40	1.43	1.41	1.40	1.43	1.43	1.58	10.5%
01510	PAPA BLANCA/VALE/OTROS	GMMML	0.76	0.75	-1.3%	0.74	0.75	0.78	0.76	0.71	0.74	0.74	0.75	1.4%
01510	PAPA CANCHAN	GMMML	1.10	1.13	2.2%	1.13	1.13	1.15	1.13	1.10	1.13	1.13	1.13	0.0%
01510	PAPA COLOR/VALE/OTROS	GMMML	1.15	1.17	1.6%	1.15	1.18	1.19	1.17	1.15	1.16	1.16	1.18	1.7%
01510	PAPA HUAMANTANGA	GMMML	1.58	1.63	3.2%	1.68	1.65	1.65	1.60	1.58	1.64	1.64	1.68	2.4%
01510	PAPA HUAYRO (ROJO-MORO-NEGRO)RUNT/MARH/U	GMMML	1.51	1.68	11.3%	1.70	1.68	1.66	1.64	1.63	1.70	1.70	1.75	2.9%
01510	PAPA NEGRA ANDINA	GMMML	0.95	1.05	10.3%	1.03	1.00	1.03	1.05	1.05	1.08	1.08	1.08	0.0%
01510	PAPA PERRICHOLI	GMMML	0.00	0.00		0.00	0.00	0.00	0.00	0.00	0.00	0.00	0.00	
01510	PAPA PERUANITA	GMMML	1.61	1.70	5.5%	1.55	1.68	1.74	1.70	1.69	1.66	1.66	1.74	4.8%
01510	PAPA UNICA	GMMML	1.20	1.21	0.8%	1.18	1.23	1.23	1.21	1.19	1.20	1.20	1.23	2.5%
01510	PAPA YUNGAY	GMMML	0.76	0.75	-1.3%	0.74	0.75	0.78	0.76	0.71	0.74	0.74	0.75	1.4%
0152	<b>Yuca</b>													
01520	YUCA AMARILLA/LEGITIM/INERTA(COS/SEL)	GMMML	1.29	1.23	-4.4%	1.23	1.20	1.23	1.23	1.20	1.23	1.23	1.28	4.1%
0153	<b>Camote</b>													
01530	CAMOTE AMARILLO	GMMML	1.42	1.35	-5.1%	1.43	1.34	1.35	1.33	1.30	1.38	1.38	1.38	0.0%
01530	CAMOTE MORADO/LEG/MILA/MEI/PEPIN/PARAMON	GMMML	1.64	1.58	-3.7%	1.73	1.63	1.63	1.64	1.59	1.53	1.53	1.50	-2.0%
0159	<b>Otras raíces y tubérculos comestibles</b>													
01599	OLLUCO LARGO (SIN LAVAR/LAVADO)	GMMML	3.10	3.78	22.2%	3.33	3.75	3.73	3.95	4.00	3.68	3.68	3.70	0.5%
01599	YACON (LIACON)	MMF2	3.12	3.36	7.5%	3.15	3.43	3.43	3.38	3.43	3.33	3.28	3.23	-1.5%