



Lima, 10 de julio del 2023

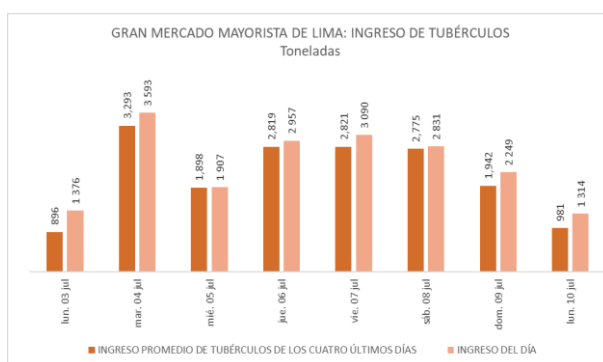
Gran Mercado Mayorista de Lima (GMML)

Esta madrugada se registró el ingreso de 5 789 toneladas de productos, cantidad mayor en 7% respecto al promedio de los últimos cuatro lunes. Asimismo, ingresaron 1 100 toneladas de papa, cantidad mayor en 46% respecto al promedio de los últimos cuatro lunes. 1/

Producto con buen precio: tomate katia a S/ 3,15 por kilogramo

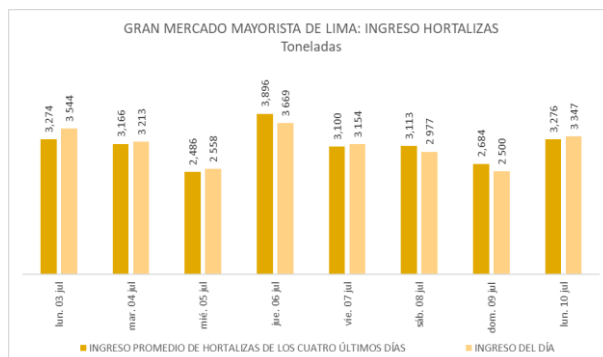
Tubérculos y raíces.- Esta mañana se registró el ingreso de 1314 toneladas de tubérculos, cantidad mayor en 34% respecto al promedio de los últimos cuatro lunes. Ingresaron: 1100 toneladas de papa, 70 toneladas de camote, 88 toneladas de yuca y 56 toneladas de olluco.

Los precios de la mayoría de tubérculos no variaron significativamente respecto al día de ayer. Sólo por menor oferta subió: yuca amarilla de S/ 1,23 a S/ 1,30 por kilogramo.

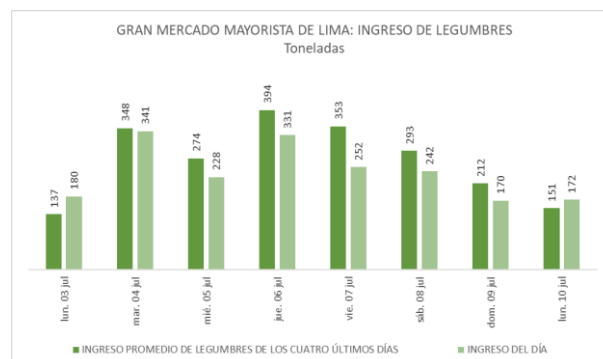


Hortalizas.- Ingresaron 3347 toneladas de hortalizas, cantidad similar al promedio de los últimos cuatro lunes. Los mayores ingresos que destacaron el día de hoy fueron: cebolla cabeza roja (1510 toneladas); choclo tipo cusco (295 toneladas); zanahoria (218 toneladas) y pepinillo (165 toneladas).

Los precios de la mayoría de hortalizas subieron por menor stock, principalmente: brócoli de S/ 2,38 a S/ 3,00; ají rocoto de S/ 2,92 a S/ 3,47; pimiento morrón de S/ 3,68 a S/ 4,17; choclo tipo cusco de S/ 3,15 a S/ 3,21 y ajo criollo o napuri de S/ 4,75 a S/ 4,83 por kilogramo. Mientras que por mayor oferta bajaron: espinaca de S/ 5,50 a S/ 5,38; cebolla cabeza roja de S/ 4,83 a S/ 4,70 y tomate katia de S/ 3,52 a S/ 3,15 por kilogramo.



Hortalizas leguminosas verdes.- Se registró el ingreso de 172 toneladas de leguminosas verdes, cantidad mayor en 14% respecto al promedio de los últimos cuatro lunes e ingresaron: arveja verde, 89 toneladas; haba verde, 46 toneladas y vainita verde, 28 toneladas.



El precio de la arveja verde blanca serrana bajó respecto al día de ayer por mayor stock: de S/ 3,00 a S/ 2,83 por kilogramo. Mientras que la vainita americana y arveja verde americana subieron por menores ingresos: de S/ 3,38 a S/ 3,88 y de S/ 4,30 a S/ 4,70 por kilogramo, respectivamente.



PERÚ

Ministerio de Desarrollo Agrario y Riego

SISAP

Abastecimiento y Precios Mayoristas

de los principales productos comercializados en el GMLL y MM N°2 Frutas



Dirección General de Estadística, Seguimiento y Evaluación de Políticas - DGESEP
Dirección de Estadística e Información Agraria - DEIA

Sistema de Información de Abastecimiento y Precios (SISAP)

Mercado Mayorista de Frutas N° 2

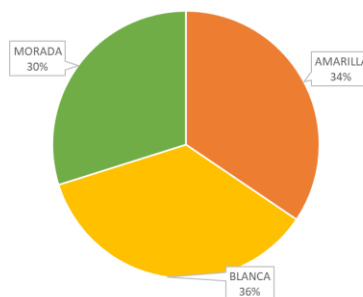
Esta madrugada se registró el ingreso de 2 390 toneladas de frutas, cantidad mayor en 5% respecto al promedio de los últimos cuatro lunes. Las frutas que destacaron en el ingreso fueron: plátano, naranja, piña, papaya y palta.

Producto con buen precio: papaya (selva) a S/ 2,21 por kilogramo

Tuna:

Esta fruta, en lo que va del presente mes, ingresa de los departamentos de Lima (79%), provincias de Huarochirí y Cañete; y Ancash (21%), provincia de Huaraz.

MERCADO MAYORISTA N°2 DE FRUTAS: INGRESO DE TUNA SEGÚN VARIEDAD, JULIO 2023



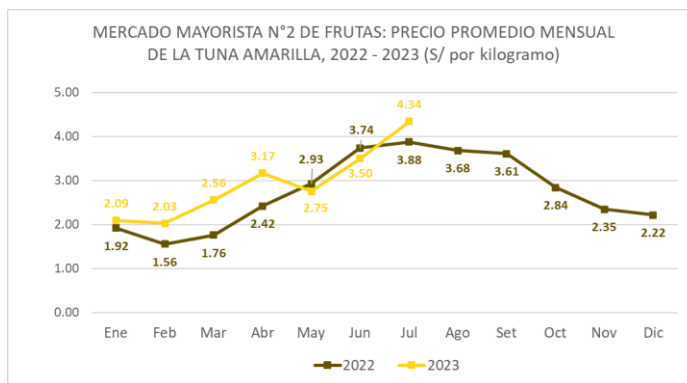
MERCADO MAYORISTA N°2 DE FRUTAS: PRECIO DE LA TUNA, SEGÚN VARIEDAD (S/ por kilogramo)

VARIEDAD	AYER	HOY
Amarilla	4.43	4.27
Blanca	4.80	4.88
Morada	4.43	4.38

Fuente: SIEA



MERCADO MAYORISTA N°2 DE FRUTAS: PRECIO PROMEDIO MENSUAL DE LA TUNA AMARILLA, 2022 - 2023 (S/ por kilogramo)



Precio de las demás frutas:

En cuanto al precio de las demás frutas, por mayor oferta bajó respecto al día de ayer: melocotón durazno huayco de S/ 6,10 a S/ 6,04; uva italia de S/ 3,90 a S/ 3,85; chirimoya cumbe de S/ 4,93 a S/ 4,83 y mango edward de S/ 6,85 a S/ 6,65 por kilogramo.

Mientras que subió respecto al día de ayer: palta criolla selva de S/ 2,21 a S/ 2,29; uva alfonso lavalett de S/ 2,90 a S/ 2,96 y manzana importada (chilena) de S/ 5,70 a S/ 5,75 por kilogramo.

Los precios del resto de frutas se mantuvieron o no variaron significativamente.



BICENTENARIO DEL PERÚ 2021 - 2024



Abastecimiento y Precios Mayoristas

de los principales productos comercializados en el GMMML y MM N°2 Frutas



Dirección General de Estadística, Seguimiento y Evaluación de Políticas - DGESEP
Dirección de Estadística e Información Agraria - DEIA

Sistema de Información de Abastecimiento y Precios (SISAP)

PRECIOS MAYORISTAS DE LOS PRINCIPALES PRODUCTOS COMERCIALIZADOS EN MERCADOS DE LIMA METROPOLITANA (\$/ por kg)															
CNPA	NOMBRE DEL PRODUCTO	MERCADO	Prom. del mar 27 al lun 3	Prom. del mar 4 al lun 10	Var. (%)	jul lun-3	jul mar-4	jul mié-5	jul jue-6	jul vie-7	jul sáb-8	jul dom-9	jul lun-10	Var % Hoy/ayer	
011	CEREALES														
01122	MAIZ MARLO/CORONTA DE MAIZ	GMMML	11.25	11.14	-1.0%	11.00	11.25	11.25	10.50	11.25	11.25	11.25	11.25	0.0%	
01122	MAIZ MORADO	GMMML	2.57	3.06	19.1%	2.83	3.20	3.38	2.93	2.93	2.93	2.93	3.10	5.8%	
012	HORTALIZAS														
0121	Hortalizas de hoja o de tallo														
01211	ESPARRAGO FRESCO	GMMML	6.71	7.36	9.7%	7.00	7.50	7.50	7.50	7.26	7.26	7.26	7.26	0.0%	
01219	ACELGA (CRIOLLA/SERRANA)	GMMML	4.20	4.54	8.1%	4.25	4.88	4.63	4.63	4.38	4.25	4.25	4.75	11.8%	
01214	LECHUGA AMERICANA (CRIOLLA/SERRANA)	GMMML	1.01	1.05	4.1%	0.92	0.96	0.92	0.88	0.92	1.21	1.21	1.25	3.3%	
01214	LECHUGA CRIOLLA SEDA	GMMML	2.92	3.00	2.9%	2.58	2.83	2.92	2.92	3.00	3.08	3.08	3.17	2.9%	
01214	LECHUGA ROMANA HIDROPONICA/B/R/O	GMMML	1.15	0.96	-16.5%	0.96	1.04	0.96	0.92	0.92	0.96	0.96	0.96	0.0%	
01213	BROCCOLI	GMMML	3.68	3.06	-17.0%	3.25	3.50	3.50	3.75	2.88	2.38	2.38	3.00	26.1%	
01212	COL CHINA/LONGAPA	GMMML	6.13	5.93	-3.3%	6.46	6.25	6.15	6.15	6.25	5.63	5.63	5.42	-3.7%	
01212	COL CORAZON (CRIOLLA/SERRANA)	GMMML	1.57	1.68	7.2%	1.61	1.61	1.63	1.75	1.79	1.68	1.68	1.64	-2.4%	
01213	COLIFLOR (CRIOLLA/SERRANA)	GMMML	0.96	0.93	-3.3%	0.95	0.96	0.93	0.93	0.93	0.91	0.91	0.91	0.0%	
01215	ESPINACA (CRIOLLA/SERRANA)	GMMML	5.38	6.13	13.9%	6.25	6.50	7.00	6.63	6.38	5.50	5.50	5.38	-2.2%	
01219	PEREIL (CRIOLLO/SERRANO)	GMMML	1.95	2.07	6.5%	1.88	1.75	1.75	2.38	2.25	2.13	2.13	2.13	0.0%	
01212	PACCHOY	GMMML	6.91	5.75	-16.8%	6.46	5.42	5.21	6.04	6.04	5.63	5.63	6.25	11.0%	
01216	ALCACHOFA SERRANA/VALLE/QUEBRADA/HELADA	GMMML	6.64	6.28	-5.4%	6.63	6.69	6.56	6.19	6.13	6.13	6.13	6.13	0.0%	
01212	HOLANTAU/HORGANICA	GMMML	6.46	6.50	0.6%	5.75	5.50	5.50	6.75	6.25	6.50	6.50	7.50	15.4%	
0122	Melones														
01221	SANDIA VAR.	MMF2	1.78	1.86	4.6%	1.85	1.85	1.85	1.85	1.85	1.88	1.88	1.88	0.0%	
01229	MELON COQUITO	MMF2	2.82	2.35	-16.8%	2.19	2.23	2.29	2.31	2.38	2.40	2.40	2.44	1.7%	
0123	Hortalizas de fruto														
01231	AJI AMARILLO SECO	GMMML	12.36	12.29	-0.6%	12.25	12.25	12.25	12.25	12.25	12.38	12.38	12.25	-1.1%	
01231	AJI ESCABECHE FRESCO/ZANAHOR/LISO	GMMML	5.68	6.03	6.2%	6.25	6.25	6.25	5.38	6.33	6.33	6.33	6.33	0.0%	
01231	AJI MONTAÑA/CHANCHAMAYO(COSTA/SELVA)	GMMML	4.13	3.56	-13.8%	3.50	3.50	3.63	3.75	3.63	3.50	3.50	3.38	-3.4%	
01231	AJI ROCOTO (COSTA/SIERRA/SELVA)	GMMML	3.01	3.42	13.8%	3.47	3.68	3.75	3.54	3.68	2.92	2.92	3.47	18.8%	
01231	PIMIENTO MORRON/NIE/PAPR/LAR/PAL/SED/PI	GMMML	2.96	3.54	19.7%	3.61	3.68	2.57	3.47	3.54	3.68	3.68	4.17	13.3%	
01232	PEPINILLO	GMMML	1.17	1.16	-0.5%	1.17	1.13	1.17	1.13	1.17	1.17	1.17	1.21	3.4%	
01233	BERENUENA (CRIOLLA/SERRANA)	GMMML	6.83	6.89	0.8%	6.90	7.00	6.90	6.80	6.80	6.90	6.90	6.90	0.0%	
01234	TOMATE KATIA	GMMML	3.87	3.71	-4.2%	3.84	4.17	3.89	3.80	3.89	3.52	3.52	3.15	-10.5%	
01235	ZAPALLO ITALIANO	GMMML	2.72	2.76	1.5%	2.71	2.77	2.81	2.81	2.77	2.71	2.71	2.71	0.0%	
01235	ZAPALLO LOCHE	GMMML	10.97	13.45	22.6%	10.83	11.00	11.00	14.17	14.17	14.50	14.50	14.83	2.3%	
01235	ZAPALLO MACRE(COSTA/SIERRA/SELVA)	GMMML	2.35	2.50	6.7%	2.35	2.38	2.40	2.38	2.33	2.68	2.68	2.68	0.0%	
01239	CAIGUA (SELVA)	GMMML	2.25	2.39	6.2%	2.60	2.77	2.40	2.40	2.35	2.25	2.25	2.29	1.8%	
0124	Hortalizas leguminosas verdes														
01241	FREJOLITO CHINO	GMMML	2.50	2.50	0.0%	2.50	2.50	2.50	2.50	2.50	2.50	2.50	2.50	0.0%	
01241	FRIJOL VERDE CANARIO	GMMML	2.96	3.47	16.9%	3.20	3.25	3.73	3.78	3.20	3.50	3.50	3.30	-5.7%	
01241	PALLAR VERDE SERRUCHO	GMMML	2.59	2.55	-1.3%	2.33	2.63	2.70	2.70	2.75	2.38	2.38	2.33	-2.1%	
01241	VAINITA AMERICANA/SEDA/PITO/CORRIENT/MAD	GMMML	3.16	3.68	16.4%	4.18	4.18	4.05	3.93	2.95	3.38	3.38	3.88	14.8%	
01242	ARVEJA VERDE AMERICANA (CRIOLLA/SERRANA)	GMMML	5.38	4.61	-14.3%	5.30	4.83	4.30	5.00	4.83	4.30	4.30	4.70	9.3%	
01242	ARVEJA VERDE BLANCA SERRANA	GMMML	3.44	3.12	-9.3%	3.33	3.25	3.33	3.20	3.25	3.00	3.00	2.83	-5.7%	
01243	HABA VERDE SERRANA	GMMML	1.25	1.07	-14.5%	1.13	1.15	0.98	0.93	1.05	1.13	1.13	1.13	0.0%	
0125	Hortalizas de raíz, bulbosas o tuberosas														
01251	NABO (CRIOLLO/SERRANO)	GMMML	2.45	2.34	-4.3%	2.25	2.38	2.38	2.25	2.38	2.38	2.38	2.25	-5.5%	
01251	ZANAHORIA	GMMML	0.55	0.61	11.1%	0.62	0.62	0.56	0.62	0.62	0.62	0.62	0.63	1.6%	
01252	AJO CRIOLLO O NAPURI	GMMML	5.13	4.74	-7.5%	4.88	4.75	4.75	4.63	4.75	4.75	4.75	4.83	1.7%	
01252	AJO MORADO/BARRAN/LEGIT/ARI/COTA/OTROS	GMMML	6.50	6.57	1.1%	6.50	6.38	6.63	6.50	6.50	6.63	6.63	6.75	1.8%	
01253	CEBOLLA CABEZA BLANCA NACIONAL	GMMML	2.76	2.58	-6.6%	2.75	2.75	2.60	2.55	2.55	2.50	2.50	2.58	3.2%	
01253	CEBOLLA CABEZA ROJA	GMMML	4.83	4.90	1.4%	5.18	5.25	5.00	4.83	4.88	4.83	4.83	4.70	-2.7%	
01253	CEBOLLA CHINA (CRIOLLA/SERRANA)	GMMML	2.43	1.57	-35.2%	2.25	2.00	1.63	1.50	1.50	1.38	1.38	1.63	18.1%	
01254	PORO (CRIOLLO/SERRANO)	GMMML	2.15	2.11	-1.6%	2.12	2.21	2.12	2.12	2.07	2.07	2.07	2.12	2.4%	
01259	BETERRAGA (CRIOLLA/SERRANA)	GMMML	2.41	2.25	-6.6%	2.51	2.51	2.33	2.33	2.33	2.27	2.27	2.44	7.5%	
01259	RABANITO (CRIOLLO/SERRANO)	GMMML	3.24	3.10	-4.3%	3.33	3.17	3.17	3.51	3.67	2.67	2.67	2.84	6.4%	
0129	Hortalizas frescas, n.c.p.														
01290	CHOCLO TIPO CUSCO	GMMML	2.83	2.92	3.2%	2.98	2.74	2.74	2.68	2.74	3.15	3.15	3.21	1.9%	
01290	APIO CRIOLLO/SERRANO	GMMML	4.56	4.25	-6.8%	4.75	4.75	4.67	4.58	4.33	3.83	3.83	3.75	-2.1%	
013	FRUTAS Y NUECES														
0131	Frutas tropicales y subtropicales														
01311	PALTA CRIOLLA SELVA	MMF2	2.09	2.19	4.8%	2.15	2.21	2.15	2.13	2.15	2.21	2.21	2.29	3.6%	
01311	PALTA FUERTE COSTA	MMF2	4.17	4.32	3.7%	4.25	4.25	4.25	4.25	4.35	4.38	4.38	4.38	0.0%	
01311	PALTA HALL (SELVA)	MMF2	2.02	2.15	6.2%	2.06	2.13	2.13	2.10	2.15	2.19	2.19	2.15	-1.8%	
01311	PALTA LINDA (COSTA/SELVA)	MMF2	3.16	3.07	-2.8%	3.19	3.08	3.06	3.10	3.06	3.04	3.04	3.10	2.0%	
01312	PLATANO BIZCOCHO (SELVA)	MMF2	1.49	1.48	-0.6%	1.50	1.50	1.48	1.48	1.48	1.46	1.46	1.48	1.4%	
01312	PLATANO MANZANO (SELVA)	MMF2	1.70	1.62	-4.5%	1.65	1.61	1.61	1.61	1.61	1.63	1.64	1.63	-0.6%	
01312	PLATANO MORADO (SELVA)	MMF2	3.11	3.02	-3.0%	3.15	3.15	3.02	2.98	2.98	2.98	3.02	3.00	-0.7%	
01312	PLATANO SEDA (SELVA)	MMF2	1.77	1.75	-1.0%	1.73	1.74	1.73	1.74	1.75	1.77	1.77	1.77	0.0%	
01312	PLATANO SEDA CONGO	MMF2	2.33	2.32	-0.5%	2.33	2.30	2.30	2.30	2.33	2.33	2.33	2.34	0.4%	
01313	PLATANO BELLACO (SELVA)	MMF2	1.89	1.93	1.8%	1.91	1.89	1.89	1.91	1.96	1.96	1.96	1.96	1.93	-1.5%
01313	PLATANO ISLA (SELVA)	MMF2	2.07	2.06	-0.4%	2.06	2.03	2.03	2.06	2.06	2.09	2.09	2.09	0.0%	
01313	PLATANO PALILLO/SELVA	MMF2	1.96	1.96	0.0%	1.96	1.96	1.96	1.96	1.96	1.95	1.95	1.95	-0.5%	
01315	HIGO MADURO O BREVAS	MMF2	6.06	6.27	3.5%	6.21	6.25	6.25	6.25	6.29	6.29	6.32	6.25	-1.1%	
01316	MANGO CRIOLLO PLANTA (COSTA)	MMF2	3.68	3.42	-6.9%	3.53	3.48	3.48	3.38	3.38	3.40	3.43	3.40	-0.9%	
01316	MANGO EDWARD PLANTA	MMF2	7.77	6.92	-11.0%	7.15	7.15	7.08	6.98	6.88	6.85	6.85	6.65	-2.9%	
01316	MANGO HADEN /HAYDE (PLANTA)	MMF2	5.80	5.66	-2.4%	5.83	5.80	5.78	5.73	5.63	5.60	5.63	5.48	-2.7%	
01316	MANGO KAFRO / JAFRO (COSTA)	MMF2	4.31	4.52	5.1%	4.50	4.50	4.48	4.48	4.55	4.50	4.53	4.63	2.2%	
01316	MANGO KENT (COSTA)	MMF2	4.38	4.38	0.0%	4.38	4.38	4.28	4.28	4.35	4.38</				



Abastecimiento y Precios Mayoristas

de los principales productos comercializados en el GMMML y MM N°2 Frutas



Dirección General de Estadística, Seguimiento y Evaluación de Políticas - DGESEP
Dirección de Estadística e Información Agraria - DEIA

Sistema de Información de Abastecimiento y Precios (SISAP)

PRECIOS MAYORISTAS DE LOS PRINCIPALES PRODUCTOS COMERCIALIZADOS EN MERCADOS DE LIMA METROPOLITANA (\$/ por kg)														
CNPA	NOMBRE DEL PRODUCTO	MERCADO	Prom. del mar 27 al lun 3	Prom. del mar 4 al lun 10	Var. (%)	jul lun-3	jul mar-4	jul mié-5	jul jue-6	jul vie-7	jul sáb-8	jul dom-9	jul lun-10	Var % Hoy/ayer
01319	MARACUYA COSTA	MMF2	3.02	2.85	-5.5%	2.85	2.93	2.93	2.80	2.83	2.80	2.83	2.83	0.0%
01319	MARACUYA COSTA	GMMML	2.18	2.58	18.4%	2.33	2.60	2.65	2.68	2.33	2.33	2.33	2.83	21.5%
01319	PEPINO RAYADO O MELON	MMF2	3.61	3.65	1.1%	3.58	3.55	3.58	3.68	3.65	3.68	3.68	3.75	1.9%
01319	ZAPOTE (MONTAÑA)	MMF2	0.00	0.00		0.00	0.00	0.00	0.00	0.00	0.00	0.00	0.00	0.0%
0132 Frutas cítricas														
01321	TORONJA COSTA CON PEPA	MMF2	3.35	3.30	-1.4%	3.28	3.28	3.25	3.33	3.28	3.30	3.33	3.33	0.0%
01321	TORONJA SELVA CON PEPA	MMF2	2.19	2.84	29.5%	2.15	2.15	2.15	2.13	2.15	2.15	2.19	6.96	217.8%
01322	LIMA DULCE (COSTA)	MMF2	2.80	2.84	1.2%	2.80	2.78	2.88	2.85	2.88	2.80	2.83	2.83	0.0%
01322	LIMON DULCE - SELVA	MMF2	1.32	1.28	-3.7%	1.34	1.31	1.31	1.28	1.24	1.25	1.26	1.28	1.6%
01322	LIMON SUTIL BOLSA	GMMML	2.33	2.64	13.2%	2.33	2.33	2.33	2.78	2.83	2.72	2.72	2.78	2.2%
01322	LIMON SUTIL CAJON	GMMML	2.37	2.79	17.7%	2.34	2.39	2.39	2.83	2.88	2.99	2.99	3.04	1.7%
01323	NARANJA PRIMAVERA (COSTA)	MMF2	1.50	1.48	-1.1%	1.53	1.48	1.45	1.48	1.45	1.50	1.53	1.48	-3.3%
01323	NARANJA TANGELO SELVA	MMF2	1.47	1.42	-3.3%	1.42	1.43	1.42	1.43	1.43	1.43	1.43	1.40	-2.1%
01323	NARANJA VALENCIA	MMF2	0.76	0.77	0.7%	0.78	0.78	0.78	0.77	0.77	0.76	0.76	0.76	0.0%
01323	NARANJA WASHINGTON NAVAL(COSTA)	MMF2	3.10	3.12	0.6%	3.08	3.08	3.08	3.08	3.15	3.15	3.15	3.13	-0.6%
01324	MANDARINA MALVACEA	MMF2	0.00	0.00		0.00	0.00	0.00	0.00	0.00	0.00	0.00	0.00	
01324	MANDARINA SATSUMA (COSTA)	MMF2	1.85	1.81	-2.0%	1.88	1.85	1.85	1.83	1.83	1.68	1.83	1.83	0.0%
01324	MANDARINA TANGERINA	MMF2	0.87	0.85	-3.1%	0.84	0.84	0.84	0.86	0.86	0.85	0.84	0.84	0.0%
0133 Uvas														
01330	UVA ALFONSO LAVALETT (NEGRA)	MMF2	2.41	2.82	17.2%	2.56	2.65	2.71	2.81	2.81	2.90	2.90	2.96	2.1%
01330	UVA BORGOÑA	MMF2	2.68	2.79	4.3%	2.71	2.77	2.77	2.75	2.77	2.81	2.85	2.81	-1.4%
01330	UVA ITALIA /AMERICANA-NACIONAL	MMF2	3.33	3.75	12.3%	3.48	3.56	3.63	3.65	3.73	3.90	3.90	3.85	-1.3%
01330	UVA PALESTINA	MMF2	3.93	4.01	2.0%	3.98	4.02	3.96	3.90	3.90	4.10	4.10	4.10	0.0%
01330	UVA QUEBRANTA/MOSCATEL	MMF2	0.00	0.00		0.00	0.00	0.00	0.00	0.00	0.00	0.00	0.00	
01330	UVA RED GLOVE NACIONAL	MMF2	3.29	3.38	2.6%	3.21	3.21	3.23	3.31	3.40	3.50	3.50	3.50	0.0%
01330	UVA ROSADA SIN PEPA	MMF2	3.64	3.67	0.8%	3.65	3.65	3.65	3.65	3.65	3.69	3.69	3.69	0.0%
01330	UVA SULTANINA NACIONAL	MMF2	0.00	0.00		0.00	0.00	0.00	0.00	0.00	0.00	0.00	0.00	
0134 Frutas de pepita y frutas de hueso														
01341	MANZANA CTE/PARA AGUA	GMMML	4.48	5.22	16.4%	4.60	5.18	5.65	5.65	5.63	4.83	4.83	4.75	-1.7%
01341	MANZANA CTE/PARA AGUA	MMF2	2.69	2.77	2.9%	2.74	2.74	2.77	2.77	2.77	2.78	2.78	2.79	0.4%
01341	MANZANA DELICIA	MMF2	2.56	2.70	5.6%	2.61	2.65	2.66	2.66	2.70	2.74	2.74	2.75	0.4%
01341	MANZANA GOLDEN	MMF2	2.95	3.20	8.5%	3.00	3.03	3.20	3.20	3.20	3.25	3.30	3.25	-1.5%
01341	MANZANA IMPORTADA (CHILENA)	MMF2	5.79	5.77	-0.3%	5.85	5.85	5.81	5.75	5.81	5.75	5.70	5.75	0.9%
01341	MANZANA ISRAEL	MMF2	2.91	3.39	16.5%	3.08	3.23	3.28	3.35	3.43	3.48	3.48	3.48	0.0%
01341	MANZANA WINTER	MMF2	1.94	1.96	1.2%	1.94	1.95	1.98	1.99	1.95	1.96	1.97	1.95	-1.0%
01342	MEMBRILLO CRIOLLO	MMF2	3.87	3.63	-6.1%	3.93	3.73	3.73	3.65	3.58	3.60	3.63	3.50	-3.6%
01342	MEMBRILLO SERRANO	MMF2	3.19	3.17	-0.6%	3.19	3.16	3.18	3.18	3.15	3.17	3.18	3.18	0.0%
01342	PERA AGUA ITALIANA	MMF2	0.00	0.00		0.00	0.00	0.00	0.00	0.00	0.00	0.00	0.00	
01342	PERA AGUA PACKAM IMPORTADO	MMF2	5.62	5.63	0.2%	5.69	5.69	5.64	5.63	5.60	5.63	5.64	5.60	-0.7%
01343	ALBARICOQUE	MMF2	3.79	3.87	1.9%	3.93	4.00	4.00	3.78	3.83	3.80	3.83	3.83	0.0%
01345	CIRUELA NECTARINA (IMPORTADA)	MMF2	7.17	7.16	-0.2%	7.15	7.08	7.15	7.08	7.18	7.20	7.23	7.20	-0.4%
01345	MELOCOTON BLANQUILLO	MMF2	6.16	6.01	-2.6%	6.06	6.06	6.02	5.90	6.02	6.00	6.02	6.02	0.0%
01345	MELOCOTON DURAZNO HUAYCO	MMF2	6.42	6.14	-4.4%	6.31	6.23	6.21	6.15	6.15	6.10	6.10	6.04	-1.0%
01346	CIRUELA SANTA ROSA/NACIONAL	MMF2	4.83	5.28	9.3%	3.13	3.08	3.18	6.08	6.15	6.15	6.15	6.15	0.0%
01349	LUCUMA DE SEDA (COSTA/SELVA)	MMF2	4.78	5.01	4.9%	4.93	4.78	4.83	5.05	5.08	5.10	5.13	5.13	0.0%
0135 Bayas y otras frutas														
01352	KIWI IMPORTADO CHILENO	MMF2	7.80	7.60	-2.6%	7.77	7.75	7.47	7.58	7.60	7.60	7.60	7.62	0.3%
01354	FRESA AROMA	MMF2	0.00	0.00		0.00	0.00	0.00	0.00	0.00	0.00	0.00	0.00	
01359	GRANADA (COSTA)	MMF2	2.51	2.75	9.3%	2.64	2.64	2.67	2.73	2.73	2.83	2.83	2.80	-1.1%
01359	MAMEY (COSTA)	MMF2	3.45	3.57	3.6%	3.53	3.48	3.53	3.58	3.60	3.60	3.63	3.58	-1.4%
01359	TAMARINDO (CON CASCARA) COSTA	MMF2	8.43	7.67	-9.0%	8.00	8.00	8.00	7.50	7.50	7.67	7.50	7.50	0.0%
01359	TAMARINDO (SIN CASCARA) COSTA	MMF2	9.71	9.48	-2.4%	9.50	9.50	9.50	9.50	9.50	9.33	9.50	9.50	0.0%
01359	TUNA AMARILLA	MMF2	4.28	4.36	1.7%	4.33	4.28	4.35	4.38	4.38	4.40	4.43	4.27	-3.6%
01359	TUNA BLANCA (COSTA / SIERRA)	MMF2	4.60	4.77	3.6%	4.65	4.68	4.68	4.75	4.78	4.80	4.80	4.88	1.7%
01359	TUNA MORADA/ROSADA	MMF2	4.22	4.38	3.8%	4.33	4.33	4.35	4.40	4.40	4.40	4.43	4.38	-1.1%
014 SEMILLAS ACEITERAS Y FRUTOS OLEAGINOSOS														
01460	COCO (COSTA/SELVA)	MMF2	2.11	1.96	-6.9%	2.13	2.07	2.09	1.95	1.92	1.90	1.90	1.90	0.0%
015 RAÍCES Y TUBÉRCULOS COMESTIBLES														
0151 Papas														
01510	PAPA AMARILLA/TUMBAY/TORNILLO/OTROS	GMMML	1.44	1.55	7.6%	1.58	1.53	1.43	1.53	1.53	1.60	1.60	1.63	1.9%
01510	PAPA BLANCA/VALLE/OTROS	GMMML	0.75	0.72	-3.6%	0.75	0.74	0.75	0.71	0.73	0.71	0.71	0.69	-2.8%
01510	PAPA CANCHAN	GMMML	1.13	1.07	-5.3%	1.13	1.08	1.10	1.03	1.03	1.08	1.08	1.08	0.0%
01510	PAPA COLOR/VALLE/OTROS	GMMML	1.17	1.14	-2.6%	1.18	1.14	1.15	1.15	1.16	1.14	1.14	1.10	-3.5%
01510	PAPA HUAMANTANGA	GMMML	1.63	1.66	1.4%	1.68	1.68	1.70	1.65	1.68	1.63	1.63	1.63	0.0%
01510	PAPA HUAYRO (ROJO-MORO-NEGRO)RUNT/MAR/HU	GMMML	1.68	1.65	-1.8%	1.75	1.70	1.65	1.63	1.64	1.64	1.64	1.65	0.6%
01510	PAPA NEGRA ANDINA	GMMML	1.05	1.09	3.9%	1.08	1.04	1.08	1.13	1.15	1.08	1.08	1.10	1.9%
01510	PAPA PERRICHOLI	GMMML	0.00	0.00		0.00	0.00	0.00	0.00	0.00	0.00	0.00	0.00	
01510	PAPA PERUANITA	GMMML	1.70	1.62	-4.5%	1.74	1.69	1.66	1.63	1.63	1.56	1.56	1.60	2.6%
01510	PAPA ÚNICA	GMMML	1.21	1.22	0.2%	1.23	1.20	1.20	1.28	1.30	1.20	1.20	1.13	-5.8%
01510	PAPA YUNGAY	GMMML	0.75	0.72	-3.6%	0.75	0.74	0.75	0.71	0.73	0.71	0.71	0.69	-2.8%
0152 Yuca														
01520	YUCA AMARILLA/LEGITIM/NIERTA(COS/SEL)	GMMML	1.23	1.23	-0.2%	1.28	1.23	1.23	1.18	1.18	1.23	1.23	1.30	5.7%
0153 Camote														
01530	CAMOTE AMARILLO	GMMML	1.35	1.34	-1.0%	1.38	1.35	1.38	1.33	1.35	1.33	1.33	1.30	-2.3%
01530	CAMOTE MORADO/LEG/MILA/MEI/PEPIN/PARAMON	GMMML	1.58	1.35	-14.3%	1.50	1.49	1.43	1.43	1.43	1.23	1.23	1.23	0.0%
0159 Otras raíces y tubérculos comestibles														
01599	OLLUCO LARGO (SIN LAVAR/LAVADO)	GMMML	3.78	3.08	-18.6%	3.70	3.68	3.73	2.83	2.83	2.83	2.83	2.83	0.0%
01599	YACON (LACON)	MMF2	3.36	3.31	-1.5%	3.23	3.23	3.23	3.38	3.38	3.30	3.33	3.30	-0.9%
016 ESTIMULANTES, ESPECIAS Y AROMÁTICOS														
01652	AJI PAPRIKA	GMMML	13.18	13.07	-0.8%	12.75	12.75	12.75	13.25	13.25	13.38	13.38	12.75	-4.7%
01652	AJI SECO PANCA	GMMML	10.39	10.30	-0.9%	9.75	9.75	9.75	10.25	10.25	10.75	10.75	10.63	-1.1%
01654	CULANTRO (CRIOLLO/SERRANO)	GMMML	1.09	1.06	-2.2%	1.00	1.17	1.09	1.09	1.00	1.00	1.00	1.09	9.0%
01657	KION (COSTA/SELVA)	GMMML	3.25	3.23	-0.5%	3.25	3.25	3.33	3.33	3.33	3.13			